



JEDNOSTKOWY RAPORT ROCZNY ZA 2022 ROK
AUTOMATYKA-POMIARY-STEROWANIE S.A.

JEDNOSTKOWY RAPORT ROCZNY
ZA 2022 ROK
AUTOMATYKA-POMIARY-STEROWANIA S.A.


Białystok, 29.05.2023r.





SPIS TREŚCI

PISMO ZARZĄDU	3
WYBRANE DANE FINANSOWE	4
SPRAWOZDANIE FINANSOWE ZA OKRES 01.01.2022 – 31.12.2022	5
WPROWADZENIE DO SPRAWOZDANIA FINANSOWEGO ZA OKRES 01.01.2022 – 31.12.2022	5
BILANS NA DZIEŃ 31.12.2022 R. – AKTYWA	7
BILANS NA DZIEŃ 31.12.2022 R. – PASYWA	9
RACHUNEK ZYSKÓW I STRAT ZA OKRES 01.01.2022 – 31.12.2022	11
RACHUNEK PRZEPŁYWÓW PIENIĘŻNYCH ZA OKRES 01.01.2022 – 31.12.2022R.	13
ZESTAWIENIE ZMIAN W KAPITALE WŁASNYM	15
INFORMACJA DODATKOWA DO BILANSU I RACHUNKU ZYSKÓW I STRAT AUTOMATYKA-POMIARY STEROWANIE PÓŁKA AKCYJNA W BIAŁYMSTOKU ZA OKRES 01.01.2022 - 31.12.2022 R.	17
SPRAWOZDANIE ZARZĄDU AUTOMATYKA - POMIARY - STEROWANIE SPÓŁKA AKCYJNA Z DZIAŁALNOŚCI W 2022 r.	30
PODSTAWOWE INFORMACJE O SPÓŁCE	30
DANE O OSOBACH ZARZĄDZAJĄCYCH I NADZORUJĄCYCH AUTOMATYKA – POMIARY – STEROWANIE S.A.	30
INFORMACJA O ZDARZENIACH ISTOTNIE WPŁYWAJĄCYCH NA DZIAŁALNOŚĆ	31
INFORMACJA O PRZEWIDYWANYM ROZWOJU SPÓŁKI	35
INFORMACJA O WAŻNIEJSZYCH OSIĄGNIĘCIACH W DZIEDZINIE BADAŃ I ROZWOJU	35
INFORMACJA O AKTUALNEJ I PRZEWIDYWANEJ SYTUACJI FINANSOWEJ	35
INFORMACJA O NABYCIU AKCJI WŁASNYCH	36
INFORMACJA O POSIADANYCH PRZEZ JEDNOSTKĘ ODDZIAŁACH	36
INFORMACJA O INSTRUMENTACH FINANSOWYCH	36
INFORMACJA O STOSOWANIU ZASAD DOBRZYCH PRAKTYK SPÓŁEK NOTOWANYCH NA NEWCONNECT	36
OPIS PODSTAWOWYCH ZAGROŻEŃ I RYZYK	38
WYKAZ WSKAŹNIKÓW	41
OŚWIADCZENIA ZARZĄDU AUTOMATYKA – POMIARY – STEROWANIE S.A.	42



SZANOWNI AKCJONARIUSZE, PRACOWNICY, KLIENCI

Oddajemy Wam ostatnie w tej kadencji sprawozdanie z działalności AUTOMATYKA – POMIARY - STEROWANIE S.A.. Wyniki osiągnięte przez Spółkę są zadowalające, stąd nasze podziękowania dla wszystkich pracowników za dobrą pracę, za pokonanie ogromu przeciwności stawianych przez otoczenie gospodarcze w 2022 roku.

Wraz z odbyciem Walnego Zgromadzenia zatwierdzającego sprawozdanie finansowe za 2022 rok kończymy pracę w Zarządzie i z tego powodu - w sposób szczególny Dziękujemy Wszystkim Klientom, Partnerom oraz obecnym i byłym Pracownikom, Koleżankom i Kolegom, z którymi współpracowaliśmy przez ponad 43 lata – w tym 30 lat w Spółce,

– Tworzenie Automatyki Przemysłowej z Wami to była Wspaniała Przygoda –
jeszcze raz Dziękujemy Wam za te piękne chwile.

Mając na uwadze zapewnienie rozwoju Spółki, wypracowany w 2022 roku zysk proponujemy pozostawić w firmie zasilając kapitał rezerwowy, jednocześnie wzorem roku ubiegłego przeznaczyć na dywidendę część kwoty, która zasiła kapitał zapasowy w latach 1994-2018.

Z pierwszym dniem po odbyciu ZWZA zatwierdzającego sprawozdanie finansowe spółki za 2022 przekazujemy zarządzanie Spółką w ręce Pana Macieja Krajewskiego - Prezesa Zarządu AUTOMATYKA – POMIARY - STEROWANIE S.A.. powołanego Uchwałą Rady Nadzorczej nr URN/21/2022 z dnia 11.10.2022r.

Jesteśmy przekonani, że Spółka pod nowym Kierownictwem będzie rozwijała się i wdrażała nowoczesne oblicze automatyki przemysłowej, robotyki, które są niezbędne do bezpiecznego, efektywnego i zgodnego z wymaganiami ekologii prowadzenia biznesu przez naszych Klientów.

Kontynuując ubiegłoroczną decyzję, na rok 2023 nie będziemy publikować planów, jakie przyjęliśmy do realizacji w tym roku.

Zachęcamy serdecznie do zapoznania się z treścią skonsolidowanego sprawozdania z działalności Grupy Kapitałowej, które równolegle publikujemy.


Zarząd Automatyka-Pomiary-Sterowanie S.A.

Jerzy Busłowski
Wiceprezes Zarządu

Bogusław Kajetan Łącki
Prezes Zarządu

WYBRANE DANE FINANSOWE





JEDNOSTKOWY RAPORT ROCZNY ZA 2022 ROK
AUTOMATYKA-POMIARY-STEROWANIE S.A.


Dane w tys. PLN/EUR	PLN		EUR	
	od 01.01.2022 do 31.12.2022	od 01.01.2021 do 31.12.2021	od 01.01.2022 do 31.12.2022	od 01.01.2021 do 31.12.2021
Przychody ze sprzedaży	32 392	31 799	6 907	6 914
Zysk (strata) ze sprzedaży	1 771	1 138	378	247
Zysk (strata) z działalności operacyjnej	2 143	2 076	457	451
Zysk (strata) z działalności gospodarczej	2 308	2 098	492	456
Zysk (strata) brutto	2 308	2 098	492	456
Zysk (strata) netto	1 878	1 721	400	374
Przepływy pieniężne netto z działalności operacyjnej	2 879	1 114	614	242
Przepływy pieniężne netto z działalności inwestycyjnej	-115	5 170	-25	1 124
Przepływy pieniężne netto z działalności finansowej	-2 293	-4 120	-489	-896
Przepływy pieniężne netto razem	470	2 164	100	470
Aktywa razem	22 374	18 630	4 771	4 051
Zobowiązania i rezerwy na zobowiązania	12 576	8 697	2 682	1 891
Kapitał (fundusz) akcyjny	530	530	113	115
Kapitał własny	9 798	9 933	2 089	2 160
Liczba akcji	5 296 839	5 296 839	5 296 839	5 296 839
Zysk (strata) na jedną akcję (zł/EUR)	0,35	0,32	0,07	0,07
Wartość księgowa na jedną akcję (zł/EUR)	1,85	1,88	0,39	0,41

Średni kurs NBP na dzień 30.12.2022 : 1 EUR = 4,6899

Średni kurs NBP na dzień 31.12.2021 : 1 EUR = 4,5994

SPRAWOZDANIE FINANSOWE ZA OKRES 01.01.2022 – 31.12.2022





WPROWADZENIE DO SPRAWOZDANIA FINANSOWEGO
ZA OKRES 01.01.2022 – 31.12.2022


1. Automatyka-Pomiary-Sterowanie Spółka Akcyjna z siedzibą w Białymstoku przy ulicy Adama Mickiewicza 95F, kod pocztowy 15-257.
Podstawowy przedmiot działalności jednostki: Kod PKD 3320Z.
Identyfikator podatkowy NIP 5420013354.
Spółka została zarejestrowana jako spółka akcyjna w Krajowym Rejestrze Sądowym 1 lutego 2008 numer KRS: 0000298380.
2. Spółka została utworzona na czas nieograniczony.
3. Sprawozdanie finansowe obejmuje okres od 1 stycznia do 31 grudnia 2022 r.
4. W skład jednostki nie wchodzi wewnętrzne jednostki organizacyjne sporządzające samodzielne sprawozdania finansowe.
5. Sprawozdanie zostało sporządzone przy założeniu kontynuacji działalności gospodarczej przez jednostkę w dającej się przewidzieć przyszłości. Nie są znane okoliczności wskazujące na zagrożenie kontynuowania przez Spółkę działalności.
6. W okresie objętym sprawozdaniem nie nastąpiło połączenie Spółki z inną spółką.
7. Zasady rachunkowości przyjęte przy sporządzaniu sprawozdania finansowego za okres 01.01.2022 – 31.12.2022r. są zgodne z ustawą z dnia 29 września 1994 r. o rachunkowości.
 - a) Środki trwałe oraz wartości niematerialne i prawne stanowią składniki majątkowe, których wartość początkowa przekracza 3.500 zł.
 - b) Środki trwałe oraz wartości niematerialne i prawne wycenia się według cen nabycia, kosztów wytworzenia, lub wartości przeszacowanej (po aktualizacji wyceny środków trwałych), pomniejszonych o odpisy aktualizacyjne lub umorzeniowe, a także o odpisy z tytułu trwałej utraty wartości.

Środki trwałe w budowie wycenia się w wysokości ogółu kosztów pozostających w bezpośrednim związku z ich nabyciem lub wytworzeniem, pomniejszonych o odpisy z tytułu trwałej utraty wartości.

Odpisy amortyzacyjne od środków trwałych oraz wartości niematerialnych i prawnych dokonywane są na podstawie planu amortyzacji, zawierającego stawki i kwoty rocznych odpisów. Amortyzacja środków trwałych dokonywana jest metodą liniową, a w przypadkach określonych ustawą o podatku dochodowym z zastosowaniem podanych współczynników.
 - c) Udziały w innych jednostkach, wycenia się według ceny nabycia, z uwzględnieniem ewentualnej utraty wartości.
 - d) Odpisu na należności sporne, wątpliwe lub o znacznym stopniu prawdopodobieństwa nieściągalności dokonuje się w 100% ich wartości.
 - e) Materiały i towary są wyceniane wg cen zakupu, a produkcja w toku w pełnym koszcie wytworzenia. Ewidencja ilościowo-wartościowa towarów i materiałów, w której dla każdego składnika ujmuje się obroty i stany w jednostkach naturalnych i pieniężnych prowadzona jest wg zasady „pierwsze przyszło - pierwsze wyszło”.

W przypadku zakupu materiałów przekazanych bezpośrednio do wykonywania usług, ich równowartością obciąża się koszty materiałowe w momencie zakupu.

Na koniec każdego roku sporządza się spis z natury nie zużytych materiałów korygując o ich wartość koszty.



JEDNOSTKOWY RAPORT ROCZNY ZA 2022 ROK AUTOMATYKA-POMIARY-STEROWANIE S.A.

- f) Spółka tworzy rezerwy na świadczenia pracownicze, których wysokość szacowana jest przez aktuarium.
- g) Nie salduje się ze sobą rezerw i aktywów z tytułu odroczonego podatku dochodowego.
- h) Przychody z tytułu wykonania niezakończonych długoterminowych umów o usługi rozpoznaje się zgodnie z metodą stopnia zaawansowania usługi. Mierzy się je udziałem kosztów poniesionych od dnia zawarcia umowy do dnia ustalenia przychodu w całkowitych szacunkowych kosztach umowy.

W przypadku, gdy nie można wiarygodnie oszacować stopnia zaawansowania niezakończonych usług stosuje się metodę zysku zerowego. Przychody ujmuje się wyłącznie do wysokości poniesionych kosztów, których odzyskanie jest prawdopodobne.

- i) Rachunek zysków i strat sporządzany jest w wariantcie porównawczym. Sprawozdanie finansowe obejmuje: bilans, rachunek zysków i strat, zestawienie zmian w kapitale własnym, rachunek przepływów pieniężnych (metoda pośrednia) oraz informację dodatkową sporządzaną zgodnie z Załącznikiem nr 1 Ustawy o rachunkowości.

BILANS NA DZIEŃ 31.12.2022 r. – AKTYWA

AKTYWA		31.12.2022	31.12.2021
A	Aktywa trwałe	5 951 229,95	5 271 780,83
A.I	Wartości niematerialne i prawne	0,00	7 987,86






JEDNOSTKOWY RAPORT ROCZNY ZA 2022 ROK AUTOMATYKA-POMIARY-STEROWANIE S.A.

A.I.1	Koszty zakończonych prac rozwojowych	0,00	0,00
A.I.2	Wartość firmy	0,00	0,00
A.I.3	Inne wartości niematerialne i prawne	0,00	7 987,86
A.I.4	Zaliczki na wartości niematerialne i prawne	0,00	0,00
A.II	Rzeczowe aktywa trwałe	2 816 874,37	2 321 006,45
A.II.1	Środki trwałe	2 816 874,37	2 321 006,45
A.II.1.a)	grunty (w tym prawo użytkowania wieczystego gruntu)	311 646,09	311 646,09
A.II.1.b)	budynki, lokale, prawa do lokali i obiekty inżynierii lądowej i wodnej	1 816 081,61	1 892 719,06
A.II.1.c)	urządzenia techniczne i maszyny	206 842,67	44 824,16
A.II.1.d)	środki transportu	423 019,37	35 592,96
A.II.1.e)	inne środki trwałe	59 284,63	36 224,18
A.II.2	Środki trwałe w budowie	0,00	0,00
A.II.3	Zaliczki na środki trwałe w budowie	0,00	0,00
A.III	Należności długoterminowe	12 216,36	0,00
A.III.1	Od jednostek powiązanych	0,00	0,00
A.III.2	Od pozostałych jednostek, w których jednostka posiada zaangażowanie w kapitale	0,00	0,00
A.III.3	Od pozostałych jednostek	12 216,36	0,00
A.IV	Inwestycje długoterminowe	1 988 806,00	1 988 806,00
A.IV.1	Nieruchomości	0,00	0,00
A.IV.2	Wartości niematerialne i prawne	0,00	0,00
A.IV.3	Długoterminowe aktywa finansowe	1 988 806,00	1 988 806,00
A.IV.3.a)	w jednostkach powiązanych	1 988 806,00	1 988 806,00
A.IV.3.a)-(1)	udziały lub akcje	1 988 806,00	1 988 806,00
A.IV.3.a)-(2)	inne papiery wartościowe	0,00	0,00
A.IV.3.a)-(3)	udzielone pożyczki	0,00	0,00
A.IV.3.a)-(4)	inne długoterminowe aktywa finansowe	0,00	0,00
A.IV.3.b)	w pozostałych jednostkach, w których jednostka posiada zaangażowanie w kapitale	0,00	0,00
A.IV.3.b)-(1)	udziały lub akcje	0,00	0,00
A.IV.3.b)-(2)	inne papiery wartościowe	0,00	0,00
A.IV.3.b)-(3)	udzielone pożyczki	0,00	0,00
A.IV.3.b)-(4)	inne długoterminowe aktywa finansowe	0,00	0,00
A.IV.3.c)	w pozostałych jednostkach	0,00	0,00
A.IV.3.c)-(1)	udziały lub akcje	0,00	0,00
A.IV.3.c)-(2)	inne papiery wartościowe	0,00	0,00
A.IV.3.c)-(3)	udzielone pożyczki	0,00	0,00
A.IV.3.c)-(4)	inne długoterminowe aktywa finansowe	0,00	0,00
A.IV.4	Inne inwestycje długoterminowe	0,00	0,00
A.V	Długoterminowe rozliczenia międzyokresowe	1 133 333,22	953 980,52
A.V.1	Aktywa z tytułu odroczonego podatku dochodowego	1 126 747,00	941 514,00
A.V.2	Inne rozliczenia międzyokresowe	6 586,22	12 466,52
B	Aktywa obrotowe	16 422 453,87	13 358 254,57
B.I	Zapasy	2 929 729,96	1 421 077,77
B.I.1	Materiały	6 261,20	5 435,92
B.I.2	Półprodukty i produkty w toku	52 450,38	126 660,94
B.I.3	Produkty gotowe	0,00	0,00
B.I.4	Towary	2 199 641,67	1 278 104,01
B.I.5	Zaliczki na dostawy i usługi	671 376,71	10 876,90
B.II	Należności krótkoterminowe	3 946 891,90	2 670 198,07






JEDNOSTKOWY RAPORT ROCZNY ZA 2022 ROK AUTOMATYKA-POMIARY-STEROWANIE S.A.

B.II.1	Należności od jednostek powiązanych	21 475,80	0,00
B.II.1.a)	z tytułu dostaw i usług, o okresie spłaty:	21 475,80	0,00
B.II.1.a)-(1)	do 12 miesięcy	21 475,80	0,00
B.II.1.a)-(2)	powyżej 12 miesięcy	0,00	0,00
B.II.1.b)	inne	0,00	0,00
B.II.2	Należności od pozostałych jednostek, w których jednostka posiada zaangażowanie w	0,00	0,00
B.II.2.a)	z tytułu dostaw i usług, o okresie spłaty:	0,00	0,00
B.II.2.a)-(1)	do 12 miesięcy	0,00	0,00
B.II.2.a)-(2)	powyżej 12 miesięcy	0,00	0,00
B.II.2.b)	inne	0,00	0,00
B.II.3	Należności od pozostałych jednostek	3 925 416,10	2 670 198,07
B.II.3.a)	z tytułu dostaw i usług, o okresie spłaty:	3 905 703,37	2 512 501,73
B.II.3.a)-(1)	do 12 miesięcy	3 905 703,37	2 512 501,73
B.II.3.a)-(2)	powyżej 12 miesięcy	0,00	0,00
B.II.3.b)	z tytułu podatków, dotacji, ceł, ubezpieczeń społecznych i zdrowotnych oraz innych tytułów publicznoprawnych	0,00	80 561,00
B.II.3.c)	inne	19 712,73	77 135,34
B.II.3.d)	dochodzone na drodze sądowej	0,00	0,00
B.III	Inwestycje krótkoterminowe	7 140 705,87	6 656 805,74
B.III.1	Krótkoterminowe aktywa finansowe	7 140 705,87	6 656 805,74
B.III.1.a)	w jednostkach powiązanych	0,00	0,00
B.III.1.a)-(1)	udziały lub akcje	0,00	0,00
B.III.1.a)-(2)	inne papiery wartościowe	0,00	0,00
B.III.1.a)-(3)	udzielone pożyczki	0,00	0,00
B.III.1.a)-(4)	inne krótkoterminowe aktywa finansowe	0,00	0,00
B.III.1.b)	w pozostałych jednostkach	0,00	0,00
B.III.1.b)-(1)	udziały lub akcje	0,00	0,00
B.III.1.b)-(2)	inne papiery wartościowe	0,00	0,00
B.III.1.b)-(3)	udzielone pożyczki	0,00	0,00
B.III.1.b)-(4)	inne krótkoterminowe aktywa finansowe	0,00	0,00
B.III.1.c)	środki pieniężne i inne aktywa pieniężne	7 140 705,87	6 656 805,74
B.III.1.c)-(1)	środki pieniężne w kasie i na rachunkach	3 532 117,73	4 132 795,88
B.III.1.c)-(2)	inne środki pieniężne	3 608 588,14	2 524 009,86
B.III.1.c)-(3)	inne aktywa pieniężne	0,00	0,00
B.III.2	Inne inwestycje krótkoterminowe	0,00	0,00
B.IV	Krótkoterminowe rozliczenia międzyokresowe	2 405 126,14	2 610 172,99
C	Należne wpłaty na kapitał (fundusz) podstawowy	0,00	0,00
D	Udziały (akcje) własne	0,00	0,00
Aktywa RAZEM		22 373 683,82	18 630 035,40

BILANS NA DZIEŃ 31.12.2022 r. – PASywa


PASywa		31.12.2022	31.12.2021
A	Kapitał (fundusz) własny	9 797 936,05	9 932 792,86
A.I	Kapitał (fundusz) podstawowy	529 683,90	529 683,90





JEDNOSTKOWY RAPORT ROCZNY ZA 2022 ROK AUTOMATYKA-POMIARY-STEROWANIE S.A.

A.II	Kapitał (fundusz) zapasowy, w tym:	7 390 310,14	7 682 081,16
A.II.-(1)	- nadwyżka wartości sprzedaży (wartości emisyjnej) nad wartością nominalną udziałów (akcji)	661 514,54	661 514,54
A.III	Kapitał (fundusz) z aktualizacji wyceny, w tym:	0,00	0,00
A.III.-(1)	- z tytułu aktualizacji wartości godziwej	0,00	0,00
A.IV	Pozostałe kapitały (fundusze) rezerwowe, w tym:	0,00	0,00
A.IV.-(1)	- tworzone zgodnie z umową (statutem) spółki	0,00	0,00
A.IV.-(2)	- na udziały (akcje) własne	0,00	0,00
A.V	Zysk (strata) z lat ubiegłych	0,00	0,00
A.VI	Zysk (strata) netto	1 877 942,01	1 721 027,80
A.VII	Odpisy z zysku netto w ciągu roku obrotowego (wielkość ujemna)	0,00	0,00
B	Zobowiązania i rezerwy na zobowiązania	12 575 747,77	8 697 242,54
B.I	Rezerwy na zobowiązania	1 837 060,00	1 920 184,35
B.I.1	Rezerwa z tytułu odroczonego podatku dochodowego	427 329,00	482 415,00
B.I.2	Rezerwa na świadczenia emerytalne i podobne	740 726,00	812 541,00
B.I.2.-(1)	długoterminowa	437 136,00	466 795,00
B.I.2.-(2)	krótkoterminowa	303 590,00	345 746,00
B.I.3	Pozostałe rezerwy	669 005,00	625 228,35
B.I.3.-(1)	długoterminowe	154 393,00	146 694,00
B.I.3.-(2)	krótkoterminowe	514 612,00	478 534,35
B.II	Zobowiązania długoterminowe	395 396,26	149 553,79
B.II.1	Wobec jednostek powiązanych	0,00	0,00
B.II.2	Wobec pozostałych jednostek, w których jednostka posiada zaangażowanie w kapitale	0,00	0,00
B.II.3	Wobec pozostałych jednostek	395 396,26	149 553,79
B.II.3.a)	kredyty i pożyczki	0,00	149 553,79
B.II.3.b)	z tytułu emisji dłużnych papierów wartościowych	0,00	0,00
B.II.3.c)	inne zobowiązania finansowe	395 396,26	0,00
B.II.3.d)	zobowiązania wekslowe	0,00	0,00
B.II.3.e)	inne	0,00	0,00
B.III	Zobowiązania krótkoterminowe	8 531 795,66	5 585 434,06
B.III.1	Zobowiązania wobec jednostek powiązanych	52 686,87	14 760,00
B.III.1.a)	z tytułu dostaw i usług, o okresie wymagalności:	52 686,87	14 760,00
B.III.1.a.-(1)	do 12 miesięcy	52 686,87	14 760,00
B.III.1.a.-(2)	powyżej 12 miesięcy	0,00	0,00
B.III.1.b)	inne	0,00	0,00
B.III.2	Zobowiązania wobec pozostałych jednostek, w których jednostka posiada zaangażowanie w kapitale	0,00	0,00
B.III.2.a)	z tytułu dostaw i usług, o okresie wymagalności:	0,00	0,00
B.III.2.a.-(1)	do 12 miesięcy	0,00	0,00
B.III.2.a.-(2)	powyżej 12 miesięcy	0,00	0,00




JEDNOSTKOWY RAPORT ROCZNY ZA 2022 ROK
AUTOMATYKA-POMIARY-STEROWANIE S.A.

B.III.2.b)	inne	0,00	0,00
B.III.3	Zobowiązania wobec pozostałych jednostek	8 469 303,77	5 568 007,23
B.III.3.a)	kredyty i pożyczki	149 553,79	299 107,44
B.III.3.b)	z tytułu emisji dłużnych papierów wartościowych	0,00	0,00
B.III.3.c)	inne zobowiązania finansowe	75 840,66	0,00
B.III.3.d)	z tytułu dostaw i usług, o okresie wymagalności:	4 058 046,63	3 432 384,44
B.III.3.d)-(1)	do 12 miesięcy	4 058 046,63	3 432 384,44
B.III.3.d)-(2)	powyżej 12 miesięcy	0,00	0,00
B.III.3.e)	zaliczki otrzymane na dostawy i usługi	2 539 999,88	656 997,68
B.III.3.f)	zobowiązania wekslowe	0,00	0,00
B.III.3.g)	z tytułu podatków, ceł, ubezpieczeń społecznych i zdrowotnych oraz innych tytułów publicznoprawnych	1 296 389,90	785 845,91
B.III.3.h)	z tytułu wynagrodzeń	318 024,56	276 334,29
B.III.3.i)	inne	31 448,35	117 337,47
B.III.4	Fundusze specjalne	9 805,02	2 666,83
B.IV	Rozliczenia międzyokresowe	1 811 495,85	1 042 070,34
B.IV.1	Ujemna wartość firmy	0,00	0,00
B.IV.2	Inne rozliczenia międzyokresowe	1 811 495,85	1 042 070,34
B.IV.2.-(1)	długoterminowe	330 944,51	343 618,95
B.IV.2.-(2)	krótkoterminowe	1 480 551,34	698 451,39
Pasywa RAZEM		22 373 683,82	18 630 035,40

RACHUNEK ZYSKÓW I STRAT ZA OKRES 01.01.2022– 31.12.2022


Rachunek zysków i strat (wariant porównawczy)	01.01.2022	01.01.2021
	-31.12.2022	-31.12.2021






JEDNOSTKOWY RAPORT ROCZNY ZA 2022 ROK AUTOMATYKA-POMIARY-STEROWANIE S.A.

A	Przychody netto ze sprzedaży i zrównane z nimi, w tym:	32 391 552,30	31 798 572,05
A.(-1)	- od jednostek powiązanych	28 436,73	2 120,00
A.I	Przychody netto ze sprzedaży produktów	15 700 840,11	16 373 652,42
A.II	Zmiana stanu produktów (zwiększenie - w. dodatnia, zmniejszenie - w. ujemna)	-9 362,23	-352 102,17
A.III	Koszt wytworzenia produktów na własne potrzeby jednostki	0,00	0,00
A.IV	Przychody netto ze sprzedaży towarów i materiałów	16 700 074,42	15 777 021,80
B	Koszty działalności operacyjnej	30 620 542,63	30 660 972,40
B.I	Amortyzacja	165 963,15	209 885,19
B.II	Zużycie materiałów i energii	5 251 927,34	5 362 391,26
B.III	Usługi obce	2 870 324,35	4 007 720,76
B.IV	Podatki i opłaty, w tym:	77 056,58	83 900,98
B.IV.-(1)	- podatek akcyzowy	0,00	0,00
B.V	Wynagrodzenia	6 623 325,67	6 046 883,48
B.VI	Ubezpieczenia społeczne i inne świadczenia, w tym:	1 554 552,12	1 409 388,52
B.VI.-(1)	- emerytalne	572 619,93	541 693,82
B.VII	Pozostałe koszty rodzajowe	449 571,93	392 264,47
B.VIII	Wartość sprzedanych towarów i materiałów	13 627 821,49	13 148 537,74
C	Zysk (strata) ze sprzedaży (A-B)	1 771 009,67	1 137 599,65
D	Pozostałe przychody operacyjne	439 357,18	1 291 345,62
D.I	Zysk z tytułu rozchodu niefinansowych aktywów trwałych	70 379,75	125 484,38
D.II	Dotacje	55 037,19	14 958,44
D.III	Aktualizacja wartości aktywów niefinansowych	268 360,45	291 055,09
D.IV	Inne przychody operacyjne	45 579,79	859 847,71
E	Pozostałe koszty operacyjne	67 509,68	352 832,25
E.I	Strata z tytułu rozchodu niefinansowych aktywów trwałych	0,00	0,00
E.II	Aktualizacja wartości aktywów niefinansowych	33 807,71	13 019,00
E.III	Inne koszty operacyjne	33 701,97	339 813,25
F	Zysk (strata) z działalności operacyjnej (C+D-E)	2 142 857,17	2 076 113,02
G	Przychody finansowe	205 871,94	45 103,44
G.I	Dywidendy i udziały w zyskach, w tym:	0,00	0,00
G.I.a)	a) od jednostek powiązanych, w tym:	0,00	0,00
G.I.a) -(1)	- w których jednostka posiada zaangażowanie w kapitale	0,00	0,00
G.I.b)	b) od jednostek pozostałych, w tym:	0,00	0,00
G.I.b) -(1)	- w których jednostka posiada zaangażowanie w kapitale	0,00	0,00



JEDNOSTKOWY RAPORT ROCZNY ZA 2022 ROK
AUTOMATYKA-POMIARY-STEROWANIE S.A.


G.II	Odsetki, w tym:	205 871,94	8 877,18
G.II.-(1)	- od jednostek powiązanych	0,00	0,00
G.III	Zysk z tytułu rozchodu aktywów finansowych, w tym:	0,00	0,00
G.III.-(1)	- w jednostkach powiązanych	0,00	0,00
G.IV	Aktualizacja wartości aktywów finansowych	0,00	0,00
G.V	Inne	0,00	36 226,26
H	Koszty finansowe	40 963,10	23 330,66
H.I	Odsetki, w tym:	34 668,17	23 330,66
H.I.-(1)	- dla jednostek powiązanych	0,00	0,00
H.II	Strata z tytułu rozchodu aktywów finansowych, w tym:	0,00	0,00
H.II.-(1)	- w jednostkach powiązanych	0,00	0,00
H.III	Aktualizacja wartości aktywów finansowych	0,00	0,00
H.IV	Inne	6 294,93	0,00
I	Zysk (strata) brutto (F+G-H)	2 307 766,01	2 097 885,80
J	Podatek dochodowy	429 824,00	376 858,00
K	Pozostałe obowiązkowe zmniejszenia zysku (zwiększenia straty)	0,00	0,00
L	Zysk (strata) netto (I-J-K)	1 877 942,01	1 721 027,80



JEDNOSTKOWY RAPORT ROCZNY ZA 2022 ROK
AUTOMATYKA-POMIARY-STEROWANIE S.A.


RACHUNEK PRZEPLÝWÓW PIENIĘŻNYCH ZA OKRES 01.01.2022 – 31.12.2022r.

A. PRZEPLÝWY ŚRODKÓW PIENIĘŻNYCH Z DZIAŁALNOŚCI OPERACYJNEJ	01.01.2022 - 31.12.2022	01.01.2021 - 31.12.2021
I. Zysk (strata) netto	1 877 942,01	1 721 027,80
II. Korekty razem	1 001 250,96	-607 334,81
1 Amortyzacja	165 963,15	209 885,19
2 Zyski (straty) z tytułu różnic kursowych	-13 504,85	33 100,55
3 Odsetki i udziały w zyskach (dywidendy)	15 022,93	-4 964,63
4 Zysk (strata) z działalności inwestycyjnej	-70 379,75	-125 484,38
5 Zmiana stanu rezerw	-83 124,35	593 718,70
6 Zmiana stanu zapasów	-1 508 652,19	250 747,95
7 Zmiana stanu należności	-1 288 910,19	927 068,80
8 Zmiana stanu zobowiązań krótkoterminowych, z wyjątkiem pożyczek i kredytów	3 032 079,30	258 876,20
9 Zmiana stanu rozliczeń międzyokresowych	795 119,66	-2 173 626,46
10 Inne korekty	-42 362,75	-576 656,73
III. Przepływy pieniężne netto z działalności operacyjnej (I + II)	2 879 192,97	1 113 692,99
B. PRZEPLÝWY ŚRODKÓW PIENIĘŻNYCH Z DZIAŁALNOŚCI INWESTYCYJNEJ		
I. Wpływy	70 537,45	5 188 104,84
1 Zbycie wartości niematerialnych i prawnych oraz rzeczowych aktywów trwałych	70 537,45	125 742,89
2 Zbycie inwestycji w nieruchomości oraz wartości niematerialne i prawne	-	-
3 Z aktywów finansowych, w tym:	0,00	6 068,46
a) w jednostkach powiązanych	0,00	0,00
b) w pozostałych jednostkach	0,00	6 068,46
- zbycie aktywów finansowych,	-	-
- dywidendy i udziały w zyskach	-	-
- spłata udzielonych pożyczek długoterminowych	-	-
- odsetki	-	6 068,46
- inne wpływy z aktywów finansowych	-	-
4 Inne wpływy inwestycyjne	-	5 056 293,49
II. Wydatki	185 893,90	18 184,15
1 Nabycie wartości niematerialnych i prawnych oraz rzeczowych aktywów trwałych	185 736,20	17 925,64
2 Inwestycje w nieruchomości oraz wartości niematerialne i prawne	-	-
3 Na aktywa finansowe, w tym:	-	-
a) w jednostkach powiązanych	-	-
b) w pozostałych jednostkach	-	-
- nabycie aktywów finansowych	-	-




JEDNOSTKOWY RAPORT ROCZNY ZA 2022 ROK AUTOMATYKA-POMIARY-STEROWANIE S.A.

-	udzielone pożyczki długoterminowe	-	-
4	Inne wydatki inwestycyjne	157,70	258,51
III.	Przepływy pieniężne netto z działalności inwestycyjnej (I-II)	-115 356,45	5 169 920,69
C.	PRZEPŁYWY ŚRODKÓW PIENIĘŻNYCH Z DZIAŁALNOŚCI FINANSOWEJ		
I.	Wpływy	42 362,75	2 284,00
1	Wpływy netto z wydania udziałów (emisji akcji) i innych ins. kapitałów. oraz dopłat do kapitału	-	-
2	Kredyty i pożyczki	-	-
3	Emisja dłużnych papierów wartościowych	-	-
4	Inne wpływy finansowe	42 362,75	2 284,00
II.	Wydatki	2 335 803,99	4 122 182,97
1	Nabycie udziałów (akcji) własnych	-	-
2	Dywidendy i inne wypłaty na rzecz właścicieli	2 012 798,82	3 972 629,25
3	Inne, niż wypłaty na rzecz właścicieli, wydatki z tytułu podziału zysku	-	-
4	Spłaty kredytów i pożyczek	299 107,44	149 553,72
5	Wykup dłużnych papierów wartościowych	-	-
6	Z tytułu innych zobowiązań finansowych	-	-
7	Płatności zobowiązań z tytułu umów leasingu finansowego	8 874,80	-
8	Odsetki	15 022,93	-
9	Inne wydatki finansowe	-	-
III.	Przepływy pieniężne netto z działalności finansowej (I-II)	-2 293 441,24	-4 119 898,97
D.	PRZEPŁYWY PIENIĘŻNE NETTO RAZEM (A.III±B.III±C.III)	470 395,28	2 163 714,71
E.	BILANSOWA ZMIANA STANU ŚRODKÓW PIENIĘŻNYCH, W TYM	483 900,13	2 130 614,16
-	zmiana stanu środków pieniężnych z tytułu różnic kursowych	13 504,85	-33 100,55
F.	ŚRODKI PIENIĘŻNE NA POCZĄTEK OKRESU	6 669 265,39	4 505 550,68
G.	ŚRODKI PIENIĘŻNE NA KONIEC OKRESU (F±D), W TYM	7 139 660,67	6 669 265,39
-	o ograniczonej możliwości dysponowania	112 472,93	26 399,30



ZESTAWIENIE ZMIAN W KAPITALE WŁASNYM

Zestawienie zmian w kapitale (funduszu) własnym	01.01.2022 - 31.12.2022	01.01.2021 - 31.12.2021
I. Kapitał (fundusz) własny na początek okresu (BO)	9 932 792,86	12 184 394,31
- zmiany przyjętych zasad (polityki) rachunkowości	0,00	0,00
- korekty błędów	0,00	0,00
I.a. Kapitał (fundusz) własny na początek okresu (BO), po korektach	9 932 792,86	12 184 394,31
1. Kapitał (fundusz) podstawowy na początek okresu	529 683,90	529 683,90
1.1. Zmiany kapitału (funduszu) podstawowego	0,00	0,00
a) zwiększenie (z tytułu)	0,00	0,00
- wydania udziałów (emisji akcji)		
b) zmniejszenie (z tytułu)	0,00	0,00
- umorzenia udziałów (akcji)		
1.2. Kapitał (fundusz) podstawowy na koniec okresu	529 683,90	529 683,90
2. Kapitał (fundusz) zapasowy na początek okresu	7 682 081,16	10 671 766,85
2.1. Zmiany kapitału (funduszu) zapasowego	-291 771,02	-2 989 685,69
a) zwiększenie (z tytułu)	1 721 027,80	982 943,56
- emisji akcji powyżej wartości nominalnej		
- podziału zysku (ustawowo)		
- podziału zysku (ponad wymaganą ustawowo minimalną wartość)	1 721 027,80	982 943,56
b) zmniejszenie (z tytułu)	2 012 798,82	3 972 629,25
- pokrycia straty		0,00
- wypłaty dywidendy	2 012 798,82	3 972 629,25
2.2. Stan kapitału (funduszu) zapasowego na koniec okresu	7 390 310,14	7 682 081,16
3. Kapitał (fundusz) z aktualizacji wyceny na początek okresu - zmiany przyjętych zasad (polityki) rachunkowości	0,00	0,00
3.1. Zmiany kapitału (funduszu) z aktualizacji wyceny	0,00	0,00
a) zwiększenie (z tytułu)	0,00	0,00
b) zmniejszenie (z tytułu)	0,00	0,00
- zbycia środków trwałych		
3.2. Kapitał (fundusz) z aktualizacji wyceny na koniec okresu	0,00	0,00
4. Pozostałe kapitały (fundusze) rezerwowe na początek okresu	0,00	0,00
4.1. Zmiany pozostałych kapitałów (funduszy) rezerwowych	0,00	0,00
a) zwiększenie (z tytułu)	0,00	0,00
b) zmniejszenie (z tytułu)	0,00	0,00
4.2. Pozostałe kapitały (fundusze) rezerwowe na koniec okresu	0,00	0,00
5. Zysk (strata) z lat ubiegłych na początek okresu	1 721 027,80	982 943,56
5.1. Zysk z lat ubiegłych na początek okresu	1 721 027,80	982 943,56
- zmiany przyjętych zasad (polityki) rachunkowości		



JEDNOSTKOWY RAPORT ROCZNY ZA 2022 ROK AUTOMATYKA-POMIARY-STEROWANIE S.A.

- korekty błędów		
5.2. Zysk z lat ubiegłych na początek okresu, po korektach	1 721 027,80	982 943,56
a) zwiększenie (z tytułu)	0,00	0,00
- podziału zysku z lat ubiegłych		
b) zmniejszenie (z tytułu)	1 721 027,80	982 943,56
- z tytułu podziału zysku za rok ubiegły na wypłatę dywidendy	0,00	0,00
- z tytułu podziału zysku za rok ubiegły na kapitał zapasowy	1 721 027,80	982 943,56
5.3. Zysk z lat ubiegłych na koniec okresu	0,00	0,00
5.4. Strata z lat ubiegłych na początek okresu,	0,00	0,00
- zmiany przyjętych zasad (polityki) rachunkowości		
- korekty błędów	0,00	0,00
5.5. Strata z lat ubiegłych na początek okresu, po korektach	0,00	0,00
a) zwiększenie (z tytułu)	0,00	0,00
- przeniesienia straty z lat ubiegłych do pokrycia	0,00	0,00
b) zmniejszenie (z tytułu)	0,00	0,00
5.6. Strata z lat ubiegłych na koniec okresu	0,00	0,00
5.7. Zysk (strata) z lat ubiegłych na koniec okresu	0,00	0,00
6. Wynik netto	1 877 942,01	1 721 027,80
a) zysk netto	1 877 942,01	1 721 027,80
b) strata netto	0,00	0,00
c) odpisy z zysku	0,00	0,00
II. Kapitał (fundusz) własny na koniec okresu (BZ)	9 797 936,05	9 932 792,86
III. Kapitał (fundusz) własny, po uwzględnieniu proponowanego podziału zysku (pokrycia straty)	7 785 137,23	7 919 994,04

INFORMACJA DODATKOWA DO BILANSU I RACHUNKU ZYSKÓW I STRAT
AUTOMATYKA-POMIARY-STEROWANIE SPÓŁKA AKCYJNA W BIAŁYMSTOKU
ZA OKRES 01.01.2022 - 31.12.2022 r.

I.

1. Szczegółowy zakres zmian wartości grup rodzajowych środków trwałych, wartości niematerialnych i prawnych oraz inwestycji długoterminowych ujęto w załącznikach:
 - Wybrane aktywa trwałe - wartość początkowa - załącznik Nr 1
 - Wybrane aktywa trwałe - umorzenie oraz wartość netto - załącznik Nr 2.
2. Spółka nie dokonywała odpisów aktualizujących wartość aktywów trwałych.
3. Spółka nie prowadziła prac rozwojowych. Spółka nie nabywała innego przedsiębiorstwa.
4. Spółka nie posiada gruntów użytkowanych wieczysto.
5. Spółka posiada nieamortyzowane i nieumarzane środki trwałe:

Lp.	Samochód	Rodzaj umowy	Wartość początkowa środka trwałego
1.	Samochód osobowy AUDI A4	Leasing operacyjny	147.325,05 zł
2.	Samochód osobowy Ford Focus 1,0	Leasing operacyjny	61.189,03 zł
3.	Samochód ciężarowy Ford Transit Courier 1,5	Leasing operacyjny	58.314,50 zł
4.	Samochód ciężarowy Ford Transit Connect 230	Leasing operacyjny	83.067,50 zł
5.	Samochód ciężarowy Ford Transit Custom 320	Leasing operacyjny	105.813,50 zł
6.	Samochód ciężarowy Ford Transit Custom 320	Leasing operacyjny	105.813,50 zł
7.	Samochód osobowy Ford Kuga 2,5	Leasing operacyjny	135.884,96 zł
8.	Sprzęt komputerowy DELL (w tym 18 notebooków i 14 stacji dokujących)	Leasing operacyjny	72.025,00 zł
9.	Samochód osobowy KIA Proceed	Umowa najmu	115.488,61 zł
10.	Samochód osobowy KIA Sportage	Umowa najmu	112.315,85 zł
	Razem		997.237,50 zł

6. Spółka posiada udziały wykazane w bilansie w Inwestycjach długoterminowych w jednostkach powiązanych w wartości 1.988.806,00 zł. łączna liczba udziałów wynosi 215 a wartość nominalna każdego udziału 500,00 zł. Spółka posiada prawa do dywidendy. Innych papierów wartościowych lub praw, w tym świadectw udziałowych, zamiennych papierów wartościowych, warrantów i opcji Spółka nie posiada.
7. Odpisy aktualizujące należności:

Lp.	Nazwa	Stan na 31.12.2021r.	Utworzenie	Wykorzystanie	Rozwiązanie	Stan na 31.12.2022r.
1.	Odpisy aktualizujące należności z tytułu dostaw i usług	995.217,79	30.644,71	379.956,68	255.973,45	389.932,37
2.	Odpisy aktualizujące na inne należności	3.969.215,90	0,00	0,00	0,00	3.969.215,90
	Razem	4.964.433,69	30.644,71	379.956,68	255.973,45	4.359.148,27

8. Kapitał podstawowy wykazany w sprawozdaniu finansowym w kwocie: 529 683,90 PLN składa się z 5 296 839 akcji o wartości nominalnej 0,10 zł – wszystkie akcje są zdematerializowane i zarejestrowane w KDPW pod następującymi kodami ISIN:
- PLPOMST00038 – w ilości 3 399 412 szt. – są to akcje uprzywilejowane, co do głosu w ten sposób, że na każdą akcję przypadają 2 głosy na Walnym Zgromadzeniu,
 - PLPOMST00012 – w ilości 1 897 427 szt. – są to akcje zwykłe.

Kapitał podstawowy został utworzony w wyniku emisji akcji:

- seria A – kwota emisji 508 500,00 PLN,
- seria B – kwota emisji 6 452,90 PLN,
- seria C – kwota emisji 14 731,00 PLN.

9. Informacje dotyczące kapitału zapasowego zawiera zestawienie zmian w kapitale własnym.
10. Wypracowany zysk netto za okres 01.01.2022r. - 31.12.2022r. w wysokości 1.877.942,01 zł proponuje się przeznaczyć w całości na kapitał zapasowy. Kwotę 2 012 798,82 zł (dwa miliony dwanaście tysięcy siedemset dziewięćdziesiąt osiem złotych, osiemdziesiąt dwa grosze) z kapitału zapasowego utworzonego z zysku wypracowanego w latach 1994-2017, przeznaczyć na wypłatę dywidendy, jednocześnie zmniejszając kapitał zapasowy o tę kwotę.
11. Rezerwy - zmiany w ciągu okresu sprawozdawczego:

Lp.	Rezerwy na:	Stan na 31.12.2021r.	Utworzenie	Wykorzystanie	Rozwiązanie	Stan na 31.12.2022r.
1.	Podatek dochodowy odroczony	482.415,00	3.451,00	58.537,00	0,00	427.329,00
2.	Rezerwa na świadczenia emerytalne i podobne:	812.541,00	68.565,24	140.380,24	0,00	740.726,00
	- długoterminowa	466.795,00	12.603,26	42.262,26	0,00	437.136,00
	- krótkoterminowa	345.746,00	55.961,98	98.117,98	0,00	303.590,00
3.	Rezerwy na naprawy gwarancyjne	291.972,00	151.968,00	81.937,66	63.340,34	298.662,00
4.	Rezerwa na przewidywane straty	151.382,35	172.998,00	130.136,35	21.246,00	172.998,00
5.	Rezerwa na nagrodę za IV kw. 2021r./2022r. dla pracowników	73.769,00	78.438,00	73.769,00	0,00	78.438,00
6.	Rezerwa na nagrodę roczną dla Zarządu	108.105,00	118.907,00	108.105,00	0,00	118.907,00
7.	VAT należny do rozliczenia w przyszłym okresie	0,00	0,00	0,00	0,00	0,00
	Razem	1.920.184,35	594.327,24	592.865,25	84.586,34	1.837.060,00

12. Zobowiązania długoterminowe wykazane w bilansie.

Lp.	Tytuł według pozycji bilansu	Stan na koniec poprzedniego roku obrotowego				Stan na koniec roku obrotowego			
		do 1 roku	od roku do 3 lat	od 3 do 5 lat	powyżej 5 lat	do 1 roku	od roku do 3 lat	od 3 do 5 lat	powyżej 5 lat
1.	Wobec jednostek powiązanych	0,00	0,00	0,00	0,00	0,00	0,00	0,00	0,00
2.	Wobec pozostałych jednostek	299 107,44	149 553,79	0,00	0,00	225 394,45	344 516,20	50 880,06	0,00
a.	kredyty i pożyczki	299 107,44	149 553,79	0,00	0,00	149 553,79	0,00	0,00	0,00
b.	z tytułu leasingu finansowego	0,00	0,00	0,00	0,00	75 840,66	344 516,20	50 880,06	0,00
c.	inne zobowiązania finansowe	0,00	0,00	0,00	0,00	0,00	0,00	0,00	0,00
d.	Inne	0,00	0,00	0,00	0,00	0,00	0,00	0,00	0,00
	RAZEM	299 107,44	149 553,79	0,00	0,00	225 394,45	344 516,20	50 880,06	0,00

13. Na dzień 31.12.2022r. występują następujące zobowiązania zabezpieczone na majątku Spółki:

Rodzaj zabezpieczenia	Zobowiązanie	Zabezpieczenie	W tym na aktywach trwałych
Hipoteka (limit kredytowy wielocelowy)	9 000 000,00 zł	13 500 000,00 zł	13 500 000,00 zł

14. Wykaz istotnych pozycji czynnych i biernych rozliczeń międzyokresowych:

Lp.	Tytuły	31.12.2022 r.	31.12.2021 r.
1.	Długoterminowe rozliczenia międzyokresowe: - aktywa z tytułu odroczonego podatku dochodowego - inne rozliczenia międzyokresowe	1.133.333,22 1.126.747,00 6.586,22	953.980,52 941.514,00 12.466,52
2.	Krótkoterminowe rozliczenia międzyokresowe: - Opłacona prenumerata czasopism - Ubezpieczenia majątkowe i osobowe - Opłacone koszty serwisu technicznego i dzierżawy oprogramowania, aktualizacja licencji - Podatek VAT naliczony podlegający odliczeniu w następnym okresie sprawozdawczym - Z tytułu długoterminowych umów o usługi - Inne krótkoterminowe rozliczenia międzyokresowe	2.405.126,14 2.848,52 29.710,19 38.116,24 108.308,78 2.223.226,53 2.915,88	2.610.172,99 3.026,22 22.576,62 32.541,05 46.631,42 2.503.992,08 1.405,60
3.	Rozliczenia międzyokresowe bierne: • długoterminowe - Otrzymana dotacja • krótkoterminowe - Otrzymana dotacja - Rozliczenie umów długoterminowych - Ulga na złe długi	1.811.495,85 330.944,51 330.944,51 1.480.551,34 12.674,44 1.445.831,90 22.045,00	1.042.070,34 343.618,95 343.618,95 698.451,39 12.674,44 665.094,95 20.682,00

15. Na dzień 31.12.2022r. występują następujące składniki bilansu wykazywane w więcej niż jednej pozycji:

Nazwa składnika aktywów lub pasywów	Łączna kwota	W tym kwota przypadająca na część długoterminową
Należności od pozostałych jednostek	3.937.632,46	12.216,36
Inne rozliczenia międzyokresowe	2.411.712,36	6.586,22
Inne zobowiązania finansowe	471.236,92	395.396,26

16. Zobowiązania warunkowe (ewidencja pozabilansowa):

Lp.	Zobowiązania warunkowe	Kwota zobowiązania	
		31.12.2022 r.	31.12.2021 r.
1.	Gwarancje bankowe z tytułu należytego wykonania umów	3.034.046,85	1.314.947,86
2.	Nota księgowa wystawiona przez AWBUD S.A. tytułem kary za opóźnienie w wykonaniu umowy	2.964.500,00	2.964.500,00
3.	Poręczenia wekslowe z tytułu otrzymanych dotacji (PARP internacjonalizacja)	207.825,00	207.825,00
	Razem	6.206.371,85	4.487.272,86

Zarząd APS S.A. opierając się na opiniach prawnych nie uznał noty księgowej wystawionej przez AWBUD S.A.

17. Spółka nie posiada składników aktywów niebędących instrumentami finansowymi, które są wycenione według wartości godziwej.
 Spółka nie jest opodatkowana ryczałtem od dochodów spółek kapitałowych.

18. Na dzień 31.12.2022r. Spółka posiadała środki na rachunku bankowym VAT w wysokości 102.667,91 zł.
19. Spółka nie prowadzi działalności w formie prostej spółki akcyjnej.

II.


1. Strukturę rzeczową i terytorialną przychodów netto ze sprzedaży produktów, towarów i materiałów przedstawia tabela.

Przychody netto ze sprzedaży		Sprzedaż ogółem	Sprzedaż ogółem
Rok		2022	2021
Usługi		15.700.840,11	16.373.652,42
Towary i materiały		16.700.074,42	15.777.021,80
Razem		32.400.914,53	32.150.674,22

Przychody netto ze sprzedaży	Sprzedaż za granicę	Sprzedaż za granicę	W tym do państw UE	W tym do państw UE
Rok	2022	2021	2022	2021
Usługi	0,00	817.798,69	0,00	817.798,69
Towary i materiały	4.573.545,22	5.180.629,12	196.287,55	329.331,86
Razem	4.573.545,22	5.998.427,81	196.287,55	1.147.130,55

- 1a. Przychody z niezakończonych na dzień bilansowy długoterminowych usług zostały ustalone w wysokości poniesionych kosztów nie wyższych niż koszty, których pokrycie w przyszłości przez zamawiającego jest prawdopodobne.

Lp.	UJAWNIECIA DOTYCZĄCE KONTRAKTÓW DŁUGOTERMINOWYCH	31.12.2022r.	31.12.2021r.
I.	Kontrakty długoterminowe łącznie		
1	Łączne przychody z kontraktów rozpoznane w rachunku zysków i strat	11.326.772,50	10.280.294,29
2	Łączne koszty kontraktów rozpoznane w rachunku zysków i strat	9.651.961,20	9.659.340,14
3	Łączna marża na kontraktach rozpoznana w rachunku zysków i strat	1.674.811,30	620.954,15
4	Łączne przychody zafakturowane	12.388.275,00	8.655.892,99
5	Łączne koszty poniesione	9.651.961,20	9.659.340,14
6	Rezerwa na przewidywaną stratę	142.291,00	147.083,00
II.	Kontrakty niezakończone łącznie		
1	Przychody rozpoznane w rachunku zysków i strat z niezakończonych kontraktów	5.722.529,40	9.238.757,88
2	Koszty rozpoznane w rachunku zysków i strat niezakończonych kontraktów	5.722.529,40	8.808.836,05
3	Marża rozpoznana w rachunku zysków i strat z kontraktów niezakończonych	0,00	429.921,83
4	Przychody zafakturowane z kontraktów niezakończonych	4.995.591,24	7.457.676,60
5	Koszty poniesione z kontraktów niezakończonych	5.772.529,40	8.808.836,05
6	Rezerwa na przewidywaną stratę z kontraktów niezakończonych	142.291,00	147.083,00
III.	Kontrakty niezakończone rozliczone metodą zysku zerowego		
1	Przychody rozpoznane w rachunku zysków i strat z niezakończonych kontraktów	5.722.529,40	4.178.863,96
2	Koszty rozpoznane w rachunku zysków i strat niezakończonych kontraktów	5.722.529,40	4.178.863,96
3	Marża rozpoznana w rachunku zysków i strat z kontraktów niezakończonych	0,00	0,00
4	Przychody zafakturowane z kontraktów niezakończonych	4.995.591,24	3.030.170,60
5	Koszty poniesione z kontraktów niezakończonych	5.772.529,40	4.178.863,96
6	Rezerwa na przewidywaną stratę z kontraktów niezakończonych	142.291,00	147.083,00




JEDNOSTKOWY RAPORT ROCZNY ZA 2022 ROK AUTOMATYKA-POMIARY-STEROWANIE S.A.

- 1b. Na zmianę stanu produktów wykazaną w rachunku zysków i strat w wysokości (-) 9.362,23 zł składa się:
- kwota (+) 181.874,00 zł rozwiązanie rezerwy na wynagrodzenia,
 - kwota (-) 197.345,00 zł utworzenie rezerwy na wynagrodzenia,
 - kwota (-) 151.968,00 zł utworzenie rezerwy na naprawy gwarancyjne,
 - kwota (+) 145.278,00 zł rozwiązanie rezerw na naprawy gwarancyjne,
 - kwota (-) 39.916,30 zł utworzenie rezerw na świadczenia pracownicze,
 - kwota (+) 140.380,24 zł rozwiązanie rezerw na świadczenia pracownicze,
 - kwota (-) 172.998,00 zł utworzenie rezerw na przewidywane straty,
 - kwota (+) 151.382,35 zł rozwiązanie rezerwy na przewidywane straty
 - kwota (-) 74.210,56 zł zmiana dotycząca robót w toku,
 - kwota (+) 8.161,04 zł zmiana dotycząca kosztów rozliczanych w czasie (RMKC).
2. Spółka sporządza rachunek zysków i strat w wariantcie porównawczym wobec czego dane o kosztach wytworzenia produktów na własne potrzeby oraz o kosztach rodzajowych znajdują się w rachunku zysków i strat.
3. Spółka nie tworzyła odpisów aktualizujących środki trwałe.
4. W okresie 01.01.2022 - 31.12.2022r. Spółka utworzyła odpis aktualizujący wartość zapasów, które utraciły swoją wartość użytkową lub przydatność na kwotę:

Lp.	Nazwa	Stan na 31.12.2021r.	Utworzenie	Wykorzystanie i rozwiązanie	Stan na 31.12.2022r.
1.	Odpisy aktualizujące wartość zapasów	76.479,00	3.163,00	12.387,00	67.255,00

5. W okresie 01.01.2022 - 31.12.2022r. nie zaniechano produkcji żadnego rodzaju działalności. Nie przewiduje się też tego w następnym roku obrotowym.
6. Rozliczenie różnicy pomiędzy podstawą opodatkowania a wynikiem finansowym brutto znajduje się w nocie podatkowej.

Nota Podatkowa		Z innych źródeł przychodów				
A.	Zysk brutto	2 307 766,01	Art.	Ust	Pkt	Lit
B.	Przychody zwolnione z opodatkowania:	42 362,75				
	- dotacja	42 362,75	17	1	52	
	- umorzona subwencja finansowa (par.1 rozporządzenia MFFIPR z 16.07.2021r. (Dz.U. poz. 1316)	0,00				
C.	Przychody niepodlegające opodatkowaniu w roku bieżącym, w tym:	-800 926,67				
	- różnice kursowe, wycena bilansowa	811,04	15a			
	- przychody bilansowe z tytułu dotacji proporcjonalnie do amortyzacji	12 674,44	12	4	6	a
	- przychody niezafakturowane (wycena bilansowa usług długoterminowych)	-1 061 502,50	12			
	- odsetki naliczone / rozwiązanie rezerw na odsetki	18 166,01	12	4	2	
	- rozwiązanie odpisów na należności i zapasy	226 214,97	12			
	- pozostałe	2 709,37				
D.	Przychody podlegające opodatkowaniu w roku bieżącym, ujęte w księgach rachunkowych lat ubiegłych, w tym:	0,00				
E.	Koszty niestanowiące kosztów uzyskania przychodów, w tym:	313 607,80				
	- koszty reprezentacji	110 456,29	16	1	28	
	- koszty amortyzacji pokryte dotacją	12 674,44	16	1	48	
	- koszty używania samochodów osobowych	101 417,74	16	1	51	
	- koszty pokryte dotacją	42 362,75	16	1	58	
	- wierzitelności odpisane jako przedawnione	0,00	16	1	20	



JEDNOSTKOWY RAPORT ROCZNY ZA 2022 ROK
AUTOMATYKA-POMIARY-STEROWANIE S.A.

	- pozostałe	46 696,58			
F.	Koszty nieuznawane za koszty uzyskania przychodów w bieżącym roku, w tym:	2 918 800,56			
	- rozwiązanie rezerw na wynagrodzenia	-293 401,24	16	1	27
	- rozwiązanie rezerw na naprawy gwarancyjne	6 690,00	16	1	27
	- rozwiązanie rezerw na przewidywane straty	-151 382,35	16	1	27
	- produkcja w toku	2 616 866,98	15	4	
	- rezerwa na przewidywane straty	172 998,00	16	1	27
	- rezerwa na świadczenia pracownicze	-1 716,70	16	1	27
	- rezerwa na nagrodę dla pracowników	78 438,00	16	1	27
	- rezerwa na nagrodę dla zarządu	118 907,00	16	1	27
	- rezerwa aktuarialna	9 665,65	16	1	27
	- niewypłacone wynagrodzenia	39 778,00	16	1	57
	- składki ZUS opłacone w 2023r.	301 800,50	16	1	57
	- odpis aktualizujący należności i zapasy	21 190,88	16	1	26
	- różnice kursowe, wycena bilansowa	-1 034,16	15a		
	- pozostałe	0,00			
G.	Koszty uznawane za koszty uzyskania przychodów w roku bieżącym ujęte w księgach lat ubiegłych, w tym:	2 705 871,21			
	- koszty bezpośrednie realizacji umów z lat poprzednich	2 416 827,91	15	4	
	- składka ZUS z 2021r. opłacona w 2022r.	297 748,26	16	1	57
	- pozostałe	-8 704,96			
H.	Strata z lat ubiegłych	0,00			
I.	Inne zmiany podstawy opodatkowania, w tym:	65 798,97			
	- koszty hipotetycznych odsetek	62 298,97	15cb		
	- pozostałe (darowizna)	3 500,00			
J.	Podstawa opodatkowania podatkiem dochodowym	3 527 068,11			
K.	Podatek dochodowy	670 143,00			

7. Spółka nie ponosiła kosztów związanych z wytworzeniem środków trwałych w budowie.
8. Nie wystąpiły towary i produkty, których cenę nabycia lub koszt wytworzenia powiększono o odsetki i różnice kursowe.
9. Nakłady na niefinansowe aktywa trwałe.

Lp.	Nakłady	Poniesione w 2022 r.	Planowane na 2023 rok
1.	Wartości niematerialne i prawne (w tym w budowie)	0,00	50.000,00
2.	Środki trwałe (w tym w budowie):	173.731,49	350.000,00
	- w tym dotyczące ochrony środowiska	0,00	0,00
4.	Inwestycje w nieruchomości i prawa	0,00	0,00
Razem:		173.731,49	400.000,00

10. W 2019r. zostały wystawione przez APS SA 2 noty obciążeniowe do AWBUD SA na kwotę 552.995,90 zł oraz 2.866.220,00 zł. Oba dokumenty zostały ujęte w księgach rachunkowych wraz z utworzonym na nie odpisem aktualizującym w łącznej wartości 3.419.215,90 zł. Syndyk masy upadłości PARTNERBUD S.A.(dawniej AWBUD S.A.) nie umieścił na liście wierzytelności zgłoszonych przez APS S.A. kwot. Wartość umorzonej w 2021r. subwencji finansowej z PFR wynosi 574 372,73 zł.
11. W okresie 01.01.2022-31.12.2022r. nie były ponoszone koszty związane z pracami badawczymi i rozwojowymi.
12. Spółka nie przekazywała żywności organizacjom pozarządowym.



II b.

W sprawozdaniu za 2022r. zostały wykazane następujące instrumenty finansowe:

1. Aktywa dostępne do sprzedaży:
 - Udziały w ELREM Sp. z o.o. w Białymstoku - ilość udziałów 215 (100%).
Udziały zostały wycenione w cenie nabycia 1 988 806,00 zł. Udziałów nie wyceniano w wartości godziwej ze względu na brak aktywnego rynku.
2. Pożyczki i należności własne:
 - lokaty terminowe w bankach:

Lp.	Termin lokaty	Stopa %	Wartość nominalna	Odsetki należne za cały okres lokaty
1.	Od 02.11.2022 do 01.02.2023	7,03	1.004.638,08	17.608,14
2.	Od 06.12.2022 do 10.01.2023	6,35	480.036,95	2.923,21
3.	Od 06.12.2022 do 01.02.2023	6,35	1.000.000,00	9.916,44
4.	Od 15.12.2022 do 01.02.2023	6,24	500.000,00	4.103,01
5.	Od 27.12.2022 do 19.01.2023	6,15	603.606,86	2.339,18
	Razem		3.588.281,89	36.889,98

III.

Do wyceny należności i aktywów wyrażonych w walutach obcych zastosowano średni kurs NBP Tabela nr 252/A/2022r. z dnia 30.12.2022 r.: dolar amerykański – 4,4018 zł, euro – 4,6899 zł. W roku ubiegłym był to średni kurs NBP zgodnie z Tabelą nr 254/A/2021r. z dnia 31.12.2021 r.: dolar amerykański – 4,0600zł, euro – 4,5594 zł.

IV.

Struktura środków pieniężnych przyjętych do rachunku przepływów pieniężnych.

Lp.	Środki pieniężne	31.12.2022 r.	31.12.2021 r.
1.	W kasie i na rachunkach: - środki pieniężne w kasie - środki pieniężne na rachunku bieżącym - środki pieniężne na rachunku ZFŚS - środki pieniężne na rachunku walutowym - środki pieniężne na rachunku VAT	3.532.117,73 6.597,48 2.843.141,65 9.805,02 569.905,67 102.667,91	4.132.795,88 5.682,40 2.597.443,97 2.666,83 1.503.270,21 23.732,47
2.	Inne środki pieniężne: - lokaty do 3 m-cy - odsetki naliczone	3.608.588,14 3.588.321,89 20.266,25	2.524.009,86 2.521.909,62 2.100,24
	Środki pieniężne wykazane w bilansie	7.140.705,87	6.656.805,74
3.	Wycena dewiz w banku – różnice kursowe	(-) 1.045,20	(+) 12.459,65
	Środki pieniężne do rachunku przepływów pieniężnych	7.139.660,67	6.669.265,39
4.	W tym o ograniczonej możliwości dysponowania: - środki pieniężne na rachunku (ZFŚS) - rachunek VAT	112.472,93 9.805,02 102.667,91	26.399,30 2.666,83 23.732,47

W 2022r. w pozycji „Inne korekty” w części dotyczącej działalności operacyjnej wykazano otrzymane dotacje w kwocie 42.362,75 zł. W roku ubiegłym w części dotyczącej działalności operacyjnej wykazano kwotę 576.656,73 zł. składającą się z kwoty 574.372,73 zł (umorzenie subwencji finansowej z PFR) oraz kwoty 2.284,00 zł (dotacja do szkolenia).

W działalności finansowej wykazana jest spłata subwencji finansowej.

V.

1. W okresie 01.01.2022-31.12.2022 Spółka nie zawierała umów nieuwzględnionych w bilansie a mających wpływ na sytuację majątkową, finansową i wynik finansowy.
2. W okresie 01.01.2022 -31.12.2022 nie zostały zawarte przez Spółkę istotne transakcje na innych warunkach niż rynkowe ze stronami powiązanymi.
3. Przeciętne zatrudnienie przedstawiało się jak niżej:

Lp.	Rodzaj stanowiska	2022 rok	2021 rok
1.	Stanowiska robotnicze i pokrewne	15	18
2.	Stanowiska nierobotnicze	52	52
	Razem	67	70

4. Wynagrodzenie łącznie z wynagrodzeniem z zysku wypłacone członkom Zarządu i organom nadzorującym Spółkę wynosi:

Lp.	Nazwa organu	2022 rok	2021 rok
1.	Zarząd - w tym premia roczna od zysku	509 693,55 zł 108 093,55 zł	362 676,88 zł 64.480,11 zł
2.	Rada Nadzorcza	145.200,00 zł	145.200,00 zł
	Razem	654.893,55 zł	507.876,88 zł


5. W roku bieżącym i w roku poprzednim nie udzielano zaliczek, kredytów, pożyczek i świadczeń o podobnym charakterze osobom wchodzącym w skład organów zarządzających, nadzorujących i administrujących.
6. Wynagrodzenie biegłego rewidenta należne za badanie sprawozdania finansowego za 2022r. wynosi 14.000,00 zł (netto) w tym 4.200,00 zł (netto) zaliczka wpłacona w 2022r. Za badanie sprawozdania finansowego za 2021 r. wynagrodzenie biegłego rewidenta wyniosło 10.500,00 zł (netto).

VI.

1. W sprawozdaniu finansowym za bieżący rok obrotowy nie są ujęte żadne znaczące zdarzenia dotyczące lat ubiegłych.
2. Po dniu bilansowym nie wystąpiły znaczące zdarzenia, które wymagałyby uwzględnienia w sprawozdaniu finansowym za okres 01.01.2022 – 31.12.2022.
3. W okresie 01.01.2022 - 31.12.2022 Spółka nie dokonywała zmian zasad (polityki) rachunkowości, w tym metod wyceny oraz zmian sposobu sporządzania sprawozdania finansowego.
4. Informacje liczbowe zapewniające porównywalność danych sprawozdania finansowego za rok poprzedzający ze sprawozdaniem za rok obrotowy – nie dotyczą.

VII.

1. Nie były realizowane wspólne przedsięwzięcia, które nie podlegają konsolidacji.
2. Stan należności i zobowiązań z ELREM Sp. z o.o. na dzień 31.12.2022 r. wynosi:
 - należności - 21.475,80 zł
 - zobowiązania - 52.686,87 zł.



JEDNOSTKOWY RAPORT ROCZNY ZA 2022 ROK AUTOMATYKA-POMIARY-STEROWANIE S.A.

- Spółka tworzy grupę kapitałową. W listopadzie 2015r. Spółka dokonała zakupu udziałów Zakładu Remontowo-Usługowego Instalacji i Urządzeń Elektroenergetycznych ELREM Sp. z o.o. i stała się 100% właścicielem.
Spółka ELREM posiada siedzibę w Białymstoku przy ul. Mickiewicza 95F.
- Zgodnie z zapisami Ustawy z dnia 29 września 1994r. o rachunkowości jednostka nie ma obowiązku sporządzania skonsolidowanego sprawozdania finansowego. Obowiązek taki wynika z przepisów Regulaminu alternatywnego systemu obrotu Giełdy Papierów Wartościowych.

Lp.	Wskaźniki ekonomiczno-finansowe jednostki powiązanej ELREM Sp. z o.o.:	31.12.2022	31.12.2021
1.	<ul style="list-style-type: none">Przychody netto ze sprzedaży produktów, towarów i materiałówPrzychody finansowe	1.636.544,40 28,52	1.918.500,00 2.941,24
2.	<ul style="list-style-type: none">Wynik finansowy nettoKapitał podstawowyKapitał zapasowy	271.152,09 107.500,00 2.169.005,81	-107.788,56 107.500,00 2.276.794,37
3.	Wartość aktywów	2.714.330,78	2.598.995,65
4.	Przeciętne roczne zatrudnienie	5	13

- Skonsolidowane sprawozdanie finansowe sporządzane jest przez Automatyka-Pomiary-Sterowanie S.A.
- Automatyka-Pomiary-Sterowanie S.A. posiada udziały tylko w ELREM Sp. z o.o.

VIII.

W okresie sprawozdawczym nie nastąpiło połączenie Spółki z żadną inną jednostką.

IX.

W świetle posiadanych przez Zarząd informacji nie występuje niepewność co do możliwości kontynuowania działalności przez Spółkę.

X.

Wpływ epidemii na działalność podmiotu.


W wyniku od wielu miesięcy trwających dramatów wywołanych stanem pandemii spółkę dotyka niski stan optymizmu wśród pracowników i kontrahentów. Niespotykane dotychczas długie terminy dostaw, powodowane pandemią, poważnie komplikują realizację kontraktów. Dotyka to równoległe wszystkie branże, więc również nasze problemy są rozumiane przez Zamawiających. Pandemia pośrednio powoduje pogorszenie efektywności działalności gospodarczej spółki.

Wpływ Rosyjskich działań wojennych skierowanych przeciwko Ukrainie

Grupa Kapitałowa nie notuje bezpośredniego wpływu na prowadzoną działalność gospodarczą rozpoczętych w dniu 24.02.2022 przez Rosję działań wojennych skierowanych przeciwko Ukrainie. Jednak ogólnoswiatowa reakcja na wybuch wojny pośrednio pogarsza standard prowadzenia kontraktów. Dalszemu rozregulowaniu uległy łańcuchy dostaw, ceny komponentów ciągle wzrastają, kurs złotówki nie sprzyja stabilnej pracy.

Grupa Kapitałowa nie utrzymuje kontaktów gospodarczych z przedsiębiorstwami wywodzącymi się z Rosji i Białorusi. W sposób ciągły monitorujemy nasze systemy informatyczne w celu ograniczenia potencjalnych cyberataków.






JEDNOSTKOWY RAPORT ROCZNY ZA 2022 ROK
AUTOMATYKA-POMIARY-STEROWANIE S.A.

Załącznik nr 1 - Wybrane aktywa trwałe – wartość początkowa Automatyka-Pomiary- Sterowanie Spółka S.A. za 2022 r.

Lp.	Nazwa grupy składników aktywów trwałych	Stan na 01.I.2022	Przychody	Rozchody	Stan na 31.XII.2022
				Likwidacja	
I	Wartości niematerialne i prawne				
	Inne wartości niematerialne i prawne	933 629,95	0,00	21 489,89	912 140,06
	Inne wartości niematerialne i prawne w budowie	0,00	0,00	0,00	0,00
	Razem Wartości niematerialne i prawne	933 629,95	0,00	21 489,89	912 140,06
II	Środki trwałe				
1	Grunty	311 646,09	0,00	0,00	311 646,09
2	Budynki, lokale i obiekty inżynierii lądowej i wodnej	3 099 775,10	0,00	0,00	3 099 775,10
3	Urządzenia techniczne i maszyny	1 394 970,78	190 029,19	138 681,11	1 446 318,86
4	Środki transportu	1 431 525,45	425 419,56	214 902,39	1 642 042,62
5	Inne środki trwałe	441 602,39	38 394,46	134 838,45	345 158,40
	Razem środki trwałe	6 679 519,81	653 843,21	488 421,95	6 844 941,07
6	Środki trwałe w budowie	0,00	0,00	0,00	0,00
7	Zaliczki na środki trwałe w budowie	0,00	0,00	0,00	0,00
	Razem rzeczowe aktywa trwałe	6 679 519,81	653 843,21	488 421,95	6 844 941,07
III	Inwestycje długoterminowe				
	długoterminowe aktywa finansowe:				
	w jednostkach powiązanych, udziały, akcje	1 988 806,00	0,00	0,00	1 988 806,00
	w pozostałych jednostkach	0,00	0,00	0,00	0,00
	Razem aktywa trwałe	9 601 955,76	653 843,21	509 911,84	9 745 887,13



JEDNOSTKOWY RAPORT ROCZNY ZA 2022 ROK
AUTOMATYKA-POMIARY-STEROWANIE S.A.

Załącznik nr 2 - Wybrane aktywa trwałe – umorzenie Automatyka-Pomiary- Sterowanie Spółka S.A. za 2022 r.

Lp.	Nazwa grupy składników aktywów trwałych	Stan na 01.I.2022 r.	Zwiększenie	Zmniejszenia	Inne	Stan na 31.XII.2022 r.	Aktywa trwałe Stan na 01.I.2022r. (netto)	Aktywa trwałe Stan na 31.XII.2022 r. (netto)
			Amortyzacja	Sprzedaż Likwidacja				
I	Wartości niematerialne i prawne							
	Inne wartości niematerialne i prawne	925 642,09	7 987,86	21 489,89	0,00	912 140,06	7 987,86	0,00
	Inne wartości niematerialne i prawne w budowie	0,00	0,00	0,00	0,00	0,00		0,00
	Razem Wartości niematerialne i prawne	925 642,09	7 987,86	21 489,89	0,00	912 140,06	7 987,86	0,00
II	Środki trwałe							
1	Grunty	0,00	0,00	0,00	0,00	0,00	311 646,09	311 646,09
2	Budynki, lokale i obiekty inżynierii lądowej i wodnej	1 207 056,04	76 637,45	0,00	0,00	1 283 693,49	1 892 719,06	1 816 081,61
3	Urządzenia techniczne i maszyny	1 350 146,62	28 010,68	134 126,57	4 554,54	1 239 476,19	44 824,16	206 842,67
4	Środki transportu	1 395 932,49	37 993,15	214 902,39	0,00	1 219 023,25	35 592,96	423 019,37
5	Inne środki trwałe	405 378,21	15 334,01	20 511,50	114 326,95	285 873,77	36 224,18	59 284,63
	Razem środki trwałe	4 358 513,36	157 975,29	369 540,46	118 881,49	4 028 066,70	2 321 006,45	2 816 874,37
6	Środki trwałe w budowie	0,00	0,00	0,00	0,00	0,00	0,00	0,00
7	Zaliczki na środki trwałe w budowie	0,00	0,00	0,00	0,00	0,00	0,00	0,00
	Razem rzeczowe aktywa trwałe	4 358 513,36	157 975,29	369 540,46	118 881,49	4 028 066,70	2 321 006,45	2 816 874,37
III	Inwestycje długoterminowe							
	Długoterminowe aktywa finansowe w jednostkach powiązanych, udziały, akcje						1 988 806,00	1 988 806,00
	w pozostałych jednostkach						0,00	0,00
	Razem aktywa trwałe	5 284 155,45	165 963,15	391 030,35	118 881,49	4 940 206,76	4 317 800,31	4 805 680,37

Załącznik nr 3 Aktywa z tytułu odroczonego podatku dochodowego.

Lp.	Tytuł ujemnych różnic przejściowych	Kwota różnicy przejściowej		Aktywa z tytułu podatku na 31.12.2021r.	Kwota różnicy przejściowej		Aktywa z tytułu podatku na 31.12.2022r.
		stan na 31.12.2021r.	stawka podatku		stan na 31.12.2022r.	stawka podatku	
1	Odniesionych na wynik finansowy	2 306 000,74		941 514,00	5 930 245,50		1 126 746,65
	Odpis aktualizujący zapasy	76 479,00	19,00%	14 531,01	67 255,00	19,00%	12 778,45
	Nieopłacone składki ZUS	285 428,26	19,00%	54 231,37	301 800,50	19,00%	57 342,10
	Rezerwa na wynagrodzenia wypłacone w roku następnym	181 874,00	19,00%	34 556,06	197 345,00	19,00%	37 495,55
	Świadczenia wypłacone w roku następnym	2 302,50	19,00%	437,48	2 128,00	19,00%	404,32
	Rezerwa na świadczenia pracownicze	812 541,00	19,00%	154 382,79	740 726,00	19,00%	140 737,94
	Rezerwa na naprawy gwarancyjne	291 972,00	19,00%	55 474,68	298 662,00	19,00%	56 745,78
	Przychody bilansowe dotyczące kontraktów długoterminowych	665 094,95	19,00%	126 368,04	1 445 831,90	19,00%	274 708,06
	Niewypłacone wynagrodzenie zarządu	25 100,00	19,00%	4 769,00	37 650,00	19,00%	7 153,50
	Bilansowe ujemne różnice kursowe	14 739,36	19,00%	2 800,48	744,60	19,00%	141,47
	Odpis na ZFŚS - środki nie przekazane w r.b.	0,00	19,00%	0,00	0,00	19,00%	0,00
	Koszty niepodatkowe (przychody w roku następnym)	2 448 423,38	19,00%	465 200,44	2 648 462,45	19,00%	503 207,87
	Odpis aktualizujący należności	0,00	19,00%	0,00	15 427,46	19,00%	2 931,22
	Rezerwa na przewidywane starty	151 382,35	19,00%	28 762,65	172 998,00	19,00%	32 869,62
	Nieopłacone składki PPK	0,00	19,00%	0,00	0,00	19,00%	0,00
	Przychody podatkowe różne od bilansowych FKS	0,00	19,00%	0,00	0,00	19,00%	0,00
	Inne	0,00	19,00%	0,00	1 214,59	19,00%	230,77
2	Odniesionych na kapitał własny	0,00		0,00	0,00		0,00
	RAZEM (wartość brutto)	X	X	941 514,00	X	X	1 126 746,65
	Odpis aktualizujący wartość aktywów z tyt. podatku odroczonego			0,00			0,00
	RAZEM - wartość netto aktywów z tytułu podatku odroczonego			941 514,00			1 126 747,00

Zmiany w stanie aktywów z tytułu odroczonego podatku dochodowego.


Lp.	Tytuł	Aktywa razem
1	Stan na początek roku obrotowego	941 514,00
2	Zwiększenia (tytuły)	203 322,00
a	w korespondencji z wynikiem finansowym	203 322,00
b	inne	0,00
3	Zmniejszenia (tytuły)	18 089,00
a	w korespondencji z wynikiem finansowym	18 089,00
4	Stan na koniec roku obrotowego	1 126 747,00

Rezerwa na odroczony podatek dochodowy.

Lp.	Tytuł dodatnich różnic przejściowych	Kwota różnicy przejściowej		Rezerwa z tytułu podatku na 31.12.2021r.	Kwota różnicy przejściowej		Rezerwa z tytułu podatku na 31.12.2022r.
		stan na 31.12.2021r.	stawka podatku		stan na 31.12.2022r.	stawka podatku	
1	Odniesionych na wynik finansowy	523 545,80		482 414,74	2 249 100,16		427 329,03
	Naliczone odsetki od lokat	2 100,24	19,00%	399,05	20 266,25	19,00%	3 850,59
	Naliczone odsetki od należności	0,00	19,00%	0,00	0,00	19,00%	0,00
	Bilansowe dodatnie różnice kursowe	15 608,89	19,00%	2 965,69	2 738,68	19,00%	520,35
	Przychody bilansowe dotyczące kontraktów długoterminowych	2 503 992,08	19,00%	475 758,50	2 223 226,53	19,00%	422 413,04
	Przychody bilansowe podatkowo rozliczane w roku następnym	1 000,00	19,00%	190,00	0,00	19,00%	0,00
	Różnica między amortyzacją bilansową i podatkową	5 316,30	19,00%	1 010,10	2 868,70	19,00%	545,05
	Otrzymane rabaty po dniu bilansowym	11 007,46	19,00%	2 091,42	0,00	19,00%	0,00
2	Odniesionych na kapitał własny	0,00		0,00	0,00		0,00
	RAZEM	X	X	482 415,00	X	X	427 329,00

Zmiany w stanie rezerw z tytułu odroczonego podatku dochodowego.

Lp.	Tytuł	Rezerwa razem
1	Stan na początek roku obrotowego (BO)	482 415,00
2	Zwiększenia (tytuły)	3 451,00
a	w korespondencji z wynikiem finansowym	3 451,00
b	inne	0,00
3	Zmniejszenia (tytuły)	58 537,00
a	w korespondencji z wynikiem finansowym	58 537,00
b	w korespondencji z kapitałami	0,00
4	Stan na koniec roku obrotowego (BZ)	427 329,00



SPRAWOZDANIE ZARZĄDU

PODSTAWOWE INFORMACJE O SPÓŁCE

Nazwa (firma):	Automatyka – Pomiary – Sterowanie Spółka Akcyjna
Kraj:	Polska
Siedziba:	Białystok
Forma prawna:	Spółka Akcyjna
Adres siedziby:	ul. A. Mickiewicza 95 F, 15-257 Białystok
Telefon:	+ 48 85 748 34 00
Faks:	+ 48 85 748 34 19
Adres poczty elektronicznej:	aps@aps.pl
Adres strony internetowej:	www.aps.pl
NIP:	542-00-13-354
REGON:	050141167
KRS:	0000298380
Kapitał zakładowy:	529 683,90 złotych

Podstawową działalnością gospodarczą prowadzoną przez Spółkę są usługi i handel powiązane z automatyką przemysłową. W praktyce gospodarczej spółki są to usługi projektowania, programowania, wykonawstwa, remontów, serwisu i eksploatacji układów automatyki, sterowania, pomiarów i zabezpieczeń, urządzeń elektrycznych i procesów technologicznych oraz sprzedaż urządzeń automatyki przemysłowej.

W ramach prowadzonej działalności gospodarczej notujemy rozwój robotyzacji procesów przemysłowych. Z uwagi na powyższy zakres działania gospodarczego, nasze zlecenia charakteryzuje najwyższy stopień innowacyjności, stymulowany ciągłym rozwojem technicznym i technologicznym instalacji naszych Klientów.

DANE O OSOBACH ZARZĄDZAJĄCYCH I NADZORUJĄCYCH **AUTOMATYKA – POMIARY – STEROWANIE S.A.**

Na dzień składania sprawozdania zarządu z działalności w 2022 roku w skład Zarządu Spółki wchodzi następujące osoby:

Prezes Zarządu – Bogusław Kajetan Łącki

Wiceprezes Zarządu – Jerzy Busłowski

Kadencja Zarządu trwa 5 lat, mandat członka zarządu wygasa z dniem zatwierdzenia sprawozdania finansowego za 2022 r.

W skład Rady Nadzorczej Spółki wchodzi następujące osoby:

Przewodniczący Rady Nadzorczej – Mikołaj Aleksiejuk,

Wiceprzewodniczący Rady Nadzorczej – Mirosław Lautsch,

Sekretarz Rady Nadzorczej – Andrzej Karaszewski

Członek Rady Nadzorczej – Piotr Krukowski

Członek Rady Nadzorczej – Radosław Włostowski





JEDNOSTKOWY RAPORT ROCZNY ZA 2022 ROK AUTOMATYKA-POMIARY-STEROWANIE S.A.

Kadencja Rady Nadzorczej trwa trzy lata, mandat członka rady nadzorczej wygasa z dniem zatwierdzenia sprawozdania finansowego za 2022 r.

INFORMACJA O ZDARZENIACH ISTOTNIE WPŁYWAJĄCYCH NA DZIAŁALNOŚĆ JEDNOSTKI, JAKIE NASTĄPIŁY W ROKU OBROTOWYM 2022, A TAKŻE PO JEGO ZAKOŃCZENIU, DO DNIA ZATWIERDZENIA SPRAWOZDANIA FINANSOWEGO

Podstawową działalnością gospodarczą prowadzoną przez Spółkę są usługi powiązane z Automatyką Przemysłową i handel – głównie elementami automatyki.

Poniżej przedstawiamy wyciąg ze zdarzeń z udziałem naszej spółki w okresie objętym raportem:

- KAN Sp. o.o. Kleosin - Opracowanie i dostawa demonstratora do badań technologii; w ramach realizacji projektu „Opracowanie kompleksowego systemu przeznaczonego do dystrybucji i transformowania energii cieplnej oraz dystrybucji wody do zastosowań w budownictwie o wyjątkowej wytrzymałości mechanicznej oraz odporności chemicznej (w tym odporności na agresywne substancje, procesy korozyjne, temperaturę i zniekształcenia) oraz autorskiej technologii produkcji (KAN Sp. o.o.);
- Zakład Produkcyjny Padma Suwałki - Wykonanie modernizacji układu sterowania linii pakowania (PADMA Sp. z o.o.);
- Metro Warszawskie Sp. z o.o. - Dostawa i wymiana uszkodzonej rozdzielniczy na II linii Metra Warszawskiego (Metro Warszawskie Sp. z o.o.);
- Zakład produkcyjny w Suwałkach- Wykonanie modernizacji węzła betoniarskiego (Track Tec S.A.);
- Zakład produkcyjny CLOVIN S.A. - Wykonanie dostawy i uruchomienia systemu znakowania i odczytu TAG RFID (CLOVIN S.A.);
- ENEA Ciepło Sp. z o.o. Oddział Elektrociepłownia Białystok - Świadczenie usług serwisowych w zakresie usuwania usterek i awarii oraz wykonywania prac konserwacyjnych i przeglądów w zakresie obwodów zabezpieczeniowych, sterowań elektrycznych oraz AKPiA (Enea Ciepło Sp. z o.o. Oddział Elektrociepłownia Białystok);
- EC Kalisz - Dostawa oraz uruchomienie szaf zasilająco-sterujących kotłów wodnych BOSCH dla budowy KRS w EC Kalisz w ramach zadania dla ERBUD p.n „Budowa rezerwowo-szczytowej wodnej kotłowni olejowo-gazowej w Kaliszu” (LOOS Centrum Sp. z o.o.);
- PGE Energia Ciepła S.A. Oddział Elektrociepłownia w Bydgoszczy - Wykonanie robót branży AKPiA i elektrycznej w ramach przedsięwzięcia pn "Projekt i budowa kompleksowej ciepłowni wodnej gazowej” (ENERGOTECHNIKA -ENERGOROZRUCH SA) ;
- EC Pruszków PGNiG Termika - Budowa gospodarek pomocniczych (ENVIROTECH Sp. z o.o)
- EC Pruszków PGNiG Termika - Dostawa, montaż i uruchomienie szaf sterujących do zadania: Budowa KGO w EC Pruszków (LOOS Centrum Sp. z o.o.);
- PEC w Suwałkach - Wykonanie instalacji elektrycznej i AKPiA w ramach rozbudowy instalacji odpylania spalin dla kotłów węglowych WR 25 nr 2 i 3 (ECOSERV Sp. z o.o.);
- Zakład Papierniczy Stora Enso Poland S.A. w Ostrołęce - Modernizacja systemu sterowania (ABB Sp. z o.o);
- EC Żerań - Doposażenie szaf przemienników częstotliwości LV (ABB Sp. z o.o.);
- Zakład Produkcji Kruszyw LSA w Sowlanach - Modernizacja linii produkcyjnej zakładu (LSA Sp. z o.o.)
- Opera i Filharmonia Podlaska - Wykonanie przeglądu systemu przeznaczonego do efektu „spadającego żyrandola” na potrzeby spektaklu „Upiór w Operze” (Opera i Filharmonia Podlaska);
- KAN Sp. o.o. Kleosin - Upgrade systemu Asix Evo i migracja aplikacji do nowego środowiska (KAN Sp. o.o.);
- Zakład Produkcyjny Padma Suwałki - Wykonanie nitki transportującej palety na magazyn (AGEMAR Sp. z o.o.);



- PORTA KMI POLAND SA w Bolszewie Oddział w Ełku - Prefabrykacja, dostawa i uruchomienie szafy sterowniczej (PORTA KMI POLAND SA);
- ENEA Ciepło Sp. z o.o. Oddział Elektrociepłownia Białystok - Wykonanie sprawdzeń zabezpieczeń bloku nr 3 w EC Białystok po migracji systemu KUZB (HONEYWELL Sp. z o.o.);
- Zakład Spółki Konekt w Łapach - Modernizacja zakładu produkcyjnego (Konekt Sp. z o.o.);
- Zakład Spółki Novago w Różanach - Wykonanie systemu sterowania i wizualizacji (NOVAGO Sp. z o.o.);
- PGE Energia Ciepła S.A. Oddział Wybrzeże – Elektrociepłownia w Gdyni - Dostawa oraz uruchomienie szaf zasilająco-sterujących kotłów wodnych BOSCH w ramach realizacji kotłowni rezerwowo-szczytowej dla (LOOS Centrum Sp. z o.o.);
- Zakład Centralny Warszawa Ochota - Opracowanie dokumentacji projektowo-kosztorysowej modernizacji opomiarowania filtrów powolnych zlokalizowanych na terenie Zakładu (MPWiK Warszawa);
- Zakład produkcyjny PREFBET w Śniadowie - Wykonanie prac elektrycznych i AKPiA instalacji technologicznej produkcji pary (PPB PREFBET Sp. z o.o.);
- Realizacja umów stałych serwisowych i eksploatacyjnych m.in. w: Enea Ciepło Sp. z o.o. Oddział Elektrociepłownia Białystok; PUHP Lech ZUOK, Rządowej Agencji Rezerw Strategicznych, Zakładzie Separacji Popiołu EC Siekierki, Fortum Silesia EC Zabrze, MPEC Bielsk Podlaski.; Serwis w Zakładach Spółki NOVAGO;
- PRONAR Sp. z o.o - Wydział Kół Tarczowych Pronar- Zaprojektowanie, dostawa i montaż rozdzielnic oraz szaf z klimatyzatorami do linii profilowania
- Zakład produkcyjny PREFBET w Śniadowie – Modernizacja automatyki kotła OKR-5 (ZAMER)
- MPWiK Warszawa, Dzielnica Wilanów - Opracowanie dokumentacji projektowo-kosztorysowej na wykonanie opomiarowania na instalacjach technologicznych na terenie Zakładu Południe, ul. Syta 190/192;
- Tłocznia Gazu w Zambrowie- Dostawa i wykonanie wymiany przemienników częstotliwości w części energetycznej AKPiA TUCO na Tłoczni Gazu w Zambrowie (System Gazociągów Tranzytowych EuRoPol GAZ SA);
- Energa Kongeneracja Sp. z o.o. - Budowa trzech nowych kotłów gazowych 3x38 MWt na terenie Elektrociepłownia w Elblągu (ENERGOTECHNIKA-ENERGOROZRUCH S.A.)

Inne wydarzenia:

1. W dniach 11-12.01.2022r. w naszej firmie odbyło się szkolenie dla pracowników spółki w zakresie bezpieczeństwa maszyn. Szkolenie przeprowadziła firma Pilz Polska. Celem szkolenia było pogłębienie wiedzy na temat bezpieczeństwa technicznego w przemyśle.
2. W dniu 14 lutego 2022r. kapituła APS wyłoniła laureatów dwunastej edycji konkursu PRACOWNIK ROKU. W tym roku w uznaniu za sumienną i rzetelną pracę, wzorowe wypełnianie obowiązków służbowych oraz pełne zaangażowanie w realizację powierzonych zadań Tytuł Pracownik Roku 2021 otrzymało dwóch pracowników z Działu Systemów Sterowania.
3. W lutym po raz kolejny uzyskaliśmy przedłużenie certyfikatu, jako Partner firmy Siemens w Polsce. Jesteśmy Autoryzowanym Dystrybutorem produktów:
 - Factory Automation – SIMATIC, SITOP, SIPLUS, SIMOTION,
 - Control Products – SIRIUS, SIMOCODE,
 - Motion Control – SINAMICS, SIMOTICS A/L/M/S/T,
 - Industrial Communication and Identification – SIMATIC NET, RF, MV,

- Low Voltage – SENTRON, SIVACON, ALPHA.
4. W dniu 6 kwietnia na Wydziale Elektrycznym PB, Automatyka-Pomiary-Sterowanie S.A. zaprezentowała swoją ofertę studentom Politechniki Białostockiej podczas wiosennej edycji Targów Praktyk i Staży. W tym roku wydarzenie miało wyjątkową formułę. Przez cały tydzień odbywały się tzw. dni branżowe. Każda z firm biorących udział w Targach mogła przedstawić swoją ofertę właściwej grupie docelowej, tj. studentom i absolwentom konkretnego wydziału.
 5. W dniu 07.04.2022r. na Gali w Białymstoku AUTOMATYKA-POMIARY-STEROWANIE S.A. otrzymała wyróżnienie w rankingu miesięcznika Forbes w kategorii firm o poziomie przychodów od 5 do 50 mln PLN. Diamenty Miesięcznika Forbes 2022 to zestawienie najbardziej dynamicznie rozwijających się firm w Polsce.
 6. Kwiecień 2022 roku- dzięki wsparciu Automatyka-Pomiary-Sterowanie S.A. udało się wyposażyć lokal Galerii im. Sledzińskich w instalację , która pozwoliła członkom inicjatywy „Neony Białegostoku” na nowo uruchomili neon. Od końca marca 2022 roku „Żonkil” świeci codziennie w godzinach wieczornych. Można go podziwiać w centrum Białegostoku, naprzeciwko archikatedry.
 7. W dniu 9 kwietnia roku w siedzibie firmy APS odbyły się warsztaty wiosenne - wielkanocne "IDĄ ŚWIĘTA" dla dzieci i wnuków naszych pracowników. Powstały przepiękne króliczki , posadzono wiosenne roślinki,, odnaleziono zaginione jajeczka.
 8. Maj 2022 roku- Jako Autoryzowany Dystrybutor Techniczny Systemów Napędowych firmy ABB otrzymaliśmy aż 3 wyróżnienia za:
 - największą sprzedaż produktów ABB Motion w Polsce w roku 2021
 - największą sprzedaż produktów ABB Motion Service w Polsce w roku 2021
 - największą sprzedaż grup produktowych ABB Motion w Polsce w roku 2021Wyróżnienia te są zasługą pracowników Działu Sprzedaży.
 9. 8 czerwca w Białymstoku, w hotelu 3Trio, odbyła się konferencja pt. „Robotyzacja - niezbędny proces współczesnej produkcji", którą zorganizowaliśmy wspólnie z naszym partnerem, firmą ASTOR. Jako prelegentów zaprosiliśmy także firmy Schmalz i AGEMAR. Podczas konferencji przekazaliśmy wiele cennych informacji dotyczących najpopularniejszych procesów produkcyjnych, w których sprawdzają się roboty przemysłowe i mobilne. Zaprezentowaliśmy też przykłady skutecznych wdrożeń robotyzacji.
 10. Czerwiec 2022 roku - Po raz kolejny uzyskaliśmy przedłużenie certyfikatu jako Partner firmy ABB. Jesteśmy Autoryzowanym Dystrybutorem Technicznym Systemów Napędowych w zakresie:
 - Softstartery: PSR, PSE, PSTX
 - Przemienneści częstotliwości: ACS55, ACS150, ACS310, ACS355, ACS380, ACS480, ACS580, ACS880
 - Serwis przemienników częstotliwości: ACS880
 11. Czerwiec 2022 roku - Automatyka-Pomiary-Sterowanie S.A wsparła zbiórkę i organizację transportu z pomocą humanitarną, który 1 lipca wyruszył na Ukrainę do Łucka. (Na prośbę ukraińskiego miasta partnerskiego – Łucka – Miasto Białystok zorganizowało transport z pomocą humanitarną. Dzięki zaangażowaniu 25 białostockich firm, w tym APS SA oraz Fundacji Spe Salvi i Stowarzyszenia Przewoźników Podlasia na Ukrainę wyjechał tir wypełniony rzeczami, na które zapotrzebowanie zgłosił Urząd Miejski Łucka.
 12. 9 września 2022r. w Holiday Stary Folwark - wraz z naszym Partnerem - firmą Siemens Polska zorganizowaliśmy spotkanie szkoleniowo - integracyjne dla Naszych Klientów. Podczas spotkania przedstawiciele Firmy Siemens przekazali wiele cennych informacji dotyczących produktów Multifieldbus, a także nowości w zakresie aparatury łączeniowej i zabezpieczeniowej SIRIUS/SENTRON.
 13. W dniach 17-18 września pracownicy grupy kapitałowej udali się na wycieczkę integracyjną na Wyżynę Lubelską. Program obejmował zwiedzanie Lublina i Kazimierza Dolnego.
 14. W dniu 02.10.2022 Zarząd AUTOMATYKA-POMIARY-STEROWANIE S.A. przekazał do publicznej wiadomości informację uzyskaną od Rady Nadzorczej spółki o podjęciu przez RN uchwały o powołaniu na 5 letnią kadencję, (lata: 2023 - 2027), Pana Macieja Krajewskiego do pełnienia


- funkcji Prezesa Zarządu spółki. Powołanie jest skuteczne z pierwszym dniem po odbyciu ZWZA zatwierdzającego sprawozdanie finansowe spółki za 2022 rok.
15. W środę, 19 października 2022 roku - Automatyka-Pomiary-Sterowanie S.A. wzięła udział w Targach Pracy Politechniki Białostockiej. Targi odbyły się w Centrum Nowoczesnego Kształcenia. Blisko 70 firm przedstawiło swoje oferty. Przedsiębiorcy mogli poznać potencjał studentów, zaś studenci i wszyscy zainteresowani poznać najbardziej aktualne oferty pracy.
 16. 09.12.2022r. gościliśmy w naszej firmie liczną delegację studentów Wydziału Elektrycznego Politechniki Białostockiej. Spotkanie było doskonałą okazją do zapoznania studentów z profilem działalności firmy, a także do pokazania jak wygląda u nas praca projektanta, programisty czy automatyka. Tych, którym udało się zapamiętać najwięcej informacji, nagrodziliśmy drobnymi upominkami firmowymi.
 17. W grudniu po raz kolejny wsparliśmy akcję CHOINKA DARCZYŃCÓW Wyborcza.pl Białystok, w ramach której zebrane zostały środki na zakup łóżek rehabilitacyjnych dla nieuleczalnie chorych dzieci – podopiecznych Fundacja "Pomóż Im" Hospicjum dla Dzieci .
 18. 20.12.2022r. w naszej firmie odbyło się szkolenie pracowników z udzielania Pierwszej Pomocy. Uczestnicy zdobyli umiejętności pozwalające im ocenić stan zdrowia osoby poszkodowanej oraz udzielić jej pierwszej pomocy przedmedycznej.
 19. Przed świętami Bożego Narodzenia ogłosiliśmy dla dzieci i wnuków naszych pracowników firmowy konkurs plastyczny pt.: "Portret Świętego Mikołaja". Na konkurs wpłynęło aż 31 prac od dzieci w wieku do 12 lat.
 20. 22.12.2022r. w naszej firmie odbyło się spotkanie opłatkowe pracowników i emerytów APS.
 21. Automatyka-Pomiary-Sterowanie S.A. realizuje projekt dofinansowany z Funduszy Europejskich pn.: „Wdrożenie modelu biznesowego internacjonalizacji celem podwyższenia konkurencyjności firmy AUTOMATYKA-POMIARY-STEROWANIE SPÓŁKA AKCYJNA na rynku fińskim i holenderskim”. Celem projektu jest zainicjowanie aktywności gospodarczej firmy APS na rynku fińskim i holenderskim w szczególności poprzez wsparcie doradcze, przygotowanie firmy i jego oferty pod kątem eksportu oraz aktywnego poszukiwania partnerów biznesowych w celu wprowadzenia produktów na nowe rynki zagraniczne.
 22. W dniu 13.04.2023 Zwyczajne Walne Zgromadzenie Wspólników ELREM Sp. z o.o. powołało Jarosława Skorulskiego na stanowisko Prezesa Zarządu na 5 letnią kadencję obejmującą lata 2023-2027.

Wyniki pracy AUTOMATYKA-POMIARY-STEROWANIE S.A. oceniamy pozytywnie.

Realizacja kontraktów w 2022 roku wymagała pokonania problemów wynikających zarówno z pokłosa pandemii, jak i wojny jaką prowadzi Rosja na terenie Ukrainy.

Wydłużające się terminy dostaw, braki istotnych asortymentów dostaw zmuszały nas do elastyczności w realizacji zadań. Wykonaliśmy wiele odpowiedzialnych kontraktów polegających na oprogramowaniu linii technologicznych, jak również uruchomieniu zrobotyzowanych stanowisk pracy u naszych Klientów.

**Kontynuujemy naszą odpowiedzialną misję:
NIEZAWODNY PARTNER
w dziedzinie automatyki przemysłowej.**



INFORMACJA O PRZEWIDYWANYM ROZWOJU SPÓŁKI

Firma nasza dąży do osiągnięcia znaczącej pozycji, jako projektant i wykonawca systemów automatyki przemysłowej na terenie Polski. Czynimy starania by zdobyć branżowe uznanie wśród krajowych i międzynarodowych koncernów, co prowadzić ma do osiągnięcia założonego celu: prowadzenia skomplikowanych technicznie i technologicznie kontraktów.

Spółka intensyfikuje działania marketingowe, celem pozyskania dużych zleceń, także od zagranicznych podmiotów, wymagających ogromnej odpowiedzialności projektantów, programistów, montażystów. Domeną naszej firmy jest realizacja usług automatyki przemysłowej, robotyki wymagających:

1. Projektowania i wdrażania układów elektrycznych i automatyki.
2. Produkcji prefabrykatów.
3. Produkcji szaf sterowniczych i rozdzielnic.
4. Oprogramowania i wdrożenia systemów sterowania i nadzoru.,
5. Serwisowania i eksploatacji instalacji automatyki i elektryki w przemyśle i energetyce
6. Implementacji robotów w procesach produkcyjnych.

W ramach działalności rozwijamy nadal następujące kierunki handlowe:

1. Aparatura Kontrolno-Pomiarowa.
2. Przetwornice częstotliwości.
3. Sterowniki i systemy wizualizacji.
4. Aparatura łączeniowa średniego i niskiego napięcia.

Zarząd kontynuuje politykę organicznego rozwoju spółki, systematycznie rozwijając kompetencje pracowników.

INFORMACJA O WAŻNIEJSZYCH OSIĄGNIĘCIACH W DZIEDZINIE BADAŃ I ROZWOJU


Automatyka – Pomiary - Sterowanie S.A. nie prowadzi działalności badawczej. Jesteśmy firmą usługową i podstawowym zadaniem Spółki jest śledzić na bieżąco wdrożenia i plany rozwojowe głównych producentów aparatury, armatury i osprzętu stosowanych w automatyce. Z uwagi na niepowtarzalność realizowanych zleceń, każde z nich znamionuje się oryginalnymi rozwiązaniami spełniającymi wymagania technologiczne i techniczne danego klienta. Dlatego otwarci jesteśmy na szkolenia branżowe producentów, delegujemy pracowników naszej spółki na targi branżowe obejmujące swym zakresem specjalność automatyki przemysłowej. Nawiązujemy również stosunki partnerskie ze znaczącymi w automatyce przemysłowej producentami i dystrybutorami korzystając z ich wsparcia technicznego i reklamy. Utrzymujemy dobre relacje z kadrą Politechniki Białostockiej, staramy się poznawać aktualne problemy badawcze naukowców.

INFORMACJA O AKTUALNEJ I PRZEWIDYWANEJ SYTUACJI FINANSOWEJ

Podstawową działalnością gospodarczą prowadzoną przez Spółkę są usługi projektowania i programowania systemów sterowania i nadzoru procesów technologicznych, modernizacji i wykonawstwa inwestycji obiektów przemysłowych. Z powodzeniem prowadzimy handel elementami automatyki przemysłowej i elektryki. Dzięki działaniu w grupie kapitałowej mamy kompetencje modernizacji i wykonawstwa układów zasilania obiektów przemysłowych.

Spółka w następnych latach, po pokonaniu trudności wynikających z pandemicznego rozregulowania rynku, zamierza powiększać w obu zależnych spółkach zdolność do generowania zysków towarzyszących kompetentnej realizacji skomplikowanych technicznie, odpowiedzialnych kontraktów.





JEDNOSTKOWY RAPORT ROCZNY ZA 2022 ROK AUTOMATYKA-POMIARY-STEROWANIE S.A.

Spółka wykorzystuje do prowadzenia działalności gospodarczej środki własne, wspomagając się wielowalutową linią kredytową, korzysta z gwarancji bankowych przy zabezpieczeniu dobrej jakości robót większych kontraktów. Badanie ryzyka utraty płynności finansowej jest prowadzone na bieżąco. Spółka wykupuje polisy ubezpieczeniowe majątku i OC prowadzonej działalności w niezbędnym zakresie.

INFORMACJA O NABYCIU AKCJI WŁASNYCH, A W SZCZEGÓLNOŚCI CELU ICH NABYCIA, LICZBIE I WARTOŚCI NOMINALNEJ, ZE WSKAZANIEM, JAKĄ CZĘŚĆ KAPITAŁU ZAKŁADOWEGO REPREZENTUJĄ, CENIE NABYCIA ORAZ CENIE SPRZEDAŻY TYCH AKCJI W PRZYPADKU ICH ZBYCIA

AUTOMATYKA – POMIARY – STEROWANIE S.A. w okresie 01.01.2022 – 31.12.2022 nie dokonywała transakcji nabycia akcji własnych.

INFORMACJA O POSIADANYCH PRZEZ JEDNOSTKĘ ODDZIAŁACH

AUTOMATYKA – POMIARY – STEROWANIE S.A. w okresie 01.01.2022 – 31.12.2022 nie posiadała oddziałów.

INFORMACJA O INSTRUMENTACH FINANSOWYCH W ZAKRESIE:

- a) ryzyka: zmiany cen, kredytowego, istotnych zakłóceń przepływów środków pieniężnych oraz utraty płynności finansowej, na jakie narażona jest jednostka,

W rozpatrywanym okresie spółka nie posiadała instrumentów finansowych innych niż środki pieniężne oraz krótkoterminowe lokaty środków pieniężnych. Instrumenty te nie są narażone na ryzyka w powyższym zakresie.

- b) przyjętych przez jednostkę celach i metodach zarządzania ryzykiem finansowym, łącznie z metodami zabezpieczenia istotnych rodzajów planowanych transakcji, dla których stosowana jest rachunkowość zabezpieczeń.

W rozpatrywanym okresie spółka nie stosowała rachunkowości zabezpieczeń w powyższym zakresie. W ramach sporządzania oferty uwzględniane jest ryzyko zmiany kursu waluty w jakiej wyceniane są składowe oferty i dotyczy to okresu rozpatrywania ofert przez Inwestora. W przypadku realizacji kontraktu, spółka jest przygotowana na zawarcie zabezpieczeń typu „forward” eliminujące ryzyko zmiany kursu – dotyczy to okresu pomiędzy zawarciem umowy na dostawę dewizową a terminem jej płatności. Zabezpieczenia tego typu dotyczą transakcji powyżej 50 000 EUR.

INFORMACJA O STOSOWANIU ZASAD DOBRYCH PRAKTYK SPÓŁEK NOTOWANYCH NA NEWCONNECT

Spółka AUTOMATYKA-POMIARY-STEROWANIE S.A. prowadzi działania zmierzające do wypełniania zasad dobrych praktyk spółek notowanych na NewConnect.

Na bieżąco publikujemy raporty i aktualizujemy informacje umieszczone na naszej stronie internetowej w celu przybliżenia inwestorom profilu działania naszej spółki.



Treść wymagania	Deklaracja	Uwagi
1. Spółka powinna prowadzić przejrzystą i efektywną politykę informacyjną, zarówno z wykorzystaniem tradycyjnych metod, jak i z użyciem nowoczesnych technologii, zapewniających szybkość, bezpieczeństwo oraz szeroki dostęp do informacji. Spółka korzystając w jak najszerszym stopniu z tych metod, powinna zapewnić odpowiednią komunikację z inwestorami i analitykami, umożliwiać transmitowanie obrad walnego zgromadzenia z wykorzystaniem sieci Internet, rejestrować przebieg obrad i upubliczniać go na stronie internetowej.	TAK	
2. Spółka powinna zapewnić efektywny dostęp do informacji niezbędnych do oceny sytuacji i perspektyw spółki oraz sposobu jej funkcjonowania.	TAK	
3. Spółka prowadzi korporacyjną stronę internetową i zamieszcza na niej wymienione w zasadach dobrych praktyk informacje.	TAK	Spółka zamieszcza stosowne informacje w przypadku ich zaistnienia.
4. Spółka prowadzi korporacyjną stronę internetową, według wyboru emitenta, w języku polskim lub angielskim. Raporty bieżące i okresowe powinny być zamieszczane na stronie internetowej co najmniej w tym samym języku, w którym następuje ich publikacja zgodnie z przepisami obowiązującymi emitenta.	TAK	
5. Spółka powinna prowadzić politykę informacyjną ze szczególnym uwzględnieniem potrzeb inwestorów indywidualnych. W tym celu Spółka, poza swoją stroną korporacyjną powinna wykorzystywać indywidualną dla danej spółki sekcję relacji inwestorskich znajdującą na stronie www.GPWInfoStrefa.pl .	TAK	
6. Emitent powinien utrzymywać bieżące kontakty z przedstawicielami Autoryzowanego Doradcy, celem umożliwienia mu prawidłowego wykonywania swoich obowiązków wobec emitenta. Spółka powinna wyznaczyć osobę odpowiedzialną za kontakty z Autoryzowanym Doradcą	TAK	Aktualnie spółka nie korzysta z usług Autoryzowanego Doradcy
7. W przypadku, gdy w spółce nastąpi zdarzenie, które w ocenie emitenta ma istotne znaczenie dla wykonywania przez Autoryzowanego Doradcę swoich obowiązków, emitent niezwłocznie powiadamia o tym fakcie Autoryzowanego Doradcę.	TAK	Aktualnie spółka nie korzysta z usług Autoryzowanego Doradcy
8. Emitent powinien zapewnić Autoryzowanemu Doradcy dostęp do wszelkich dokumentów i informacji niezbędnych do wykonywania obowiązków Autoryzowanego Doradcy.	TAK	Aktualnie spółka nie korzysta z usług Autoryzowanego Doradcy
9. Emitent przekazuje w raporcie rocznym: 9.1. informację na temat łącznej wysokości wynagrodzeń wszystkich członków zarządu i rady nadzorczej, 9.2. informację na temat wynagrodzenia Autoryzowanego Doradcy otrzymywanego od emitenta z tytułu świadczenia wobec emitenta usług w każdym zakresie.	TAK	
10. Członkowie zarządu i rady nadzorczej powinni uczestniczyć w obradach walnego zgromadzenia w składzie umożliwiającym udzielenie merytorycznej odpowiedzi na pytania zadawane w trakcie walnego zgromadzenia.	TAK	
11. Przynajmniej 2 razy w roku emitent, przy współpracy Autoryzowanego Doradcy, powinien organizować publicznie dostępne spotkanie z inwestorami, analitykami i mediami.	NIE	Aktualnie spółka nie korzysta z usług Autoryzowanego Doradcy

12. Uchwała walnego zgromadzenia w sprawie emisji akcji z prawem poboru powinna precyzować cenę emisyjną albo mechanizm jej ustalenia lub zobowiązać organ do tego upoważniony do ustalenia jej przed dniem ustalenia prawa poboru, w terminie umożliwiającym podjęcie decyzji inwestycyjnej.	TAK	Spółka zamieszcza stosowne informacje w przypadku ich zaistnienia.
13. Uchwały walnego zgromadzenia powinny zapewniać zachowanie niezbędnego odstępu czasowego pomiędzy decyzjami powodującymi określone zdarzenia korporacyjne a datami, w których ustalane są prawa akcjonariuszy wynikające z tych zdarzeń korporacyjnych.	TAK	
14. Dzień ustalenia praw do dywidendy oraz dzień wypłaty dywidendy powinny być tak ustalone, aby czas przypadający pomiędzy nimi był możliwie najkrótszy, a w każdym przypadku nie dłuższy niż 15 dni roboczych. Ustalenie dłuższego okresu pomiędzy tymi terminami wymaga szczegółowego uzasadnienia.	TAK	
15. Uchwała walnego zgromadzenia w sprawie wypłaty dywidendy warunkowej może zawierać tylko takie warunki, których ewentualne ziszczenie nastąpi przed dniem ustalenia prawa do dywidendy.	TAK	Spółka zamieszcza stosowne informacje w przypadku ich zaistnienia.
16. Emitent publikuje raporty miesięczne, w terminie 14 dni od zakończenia miesiąca.	NIE	Spółka publikuje raporty kwartalne

OPIS PODSTAWOWYCH ZAGROŻEŃ I RYZYK

Ryzyko konkurencji/konsolidacji branży

Na rynku, na którym działa Spółka aktywnie uczestniczą gospodarczo firmy polskie i zagraniczne, nie wyłączając koncernów o globalnym zasięgu działania. Konkurencja wymusza działania inwestycyjne oraz ma istotny wpływ na ceny wyrobów.

Konsolidacja w branży może spowodować umocnienie się na rynku innych firm, co może z kolei spowodować ponoszenie dodatkowych kosztów związanych z utrzymaniem dotychczasowych i pozyskaniem nowych klientów.

Spółka prowadzi działania zwiększające jej przewagę konkurencyjną, między innymi poprzez wysoką jakość świadczonych usług, dzięki posiadaniu wieloletniego doświadczenia i znajomości branży, wykwalifikowanej kadrze i ugruntowanej pozycji na rynku.

Ryzyko związane z przetargami publicznymi

Spółka realizuje często projekty, których wykonawca wyłaniany jest w przetargach publicznych rozpisywanych przez zamawiających. Wybór wykonawcy projektu uzależniony jest od spełnienia warunków określonych przez zamawiającego, wśród których głównym kryterium wyboru jest oferowana cena. Decyzje komisji przetargowych mogą być także oprotestowane przez innych uczestników przetargów, w związku z tym termin podpisania ostatecznej umowy z zamawiającym może zostać wydłużony. Zaistniała sytuacja niesie za sobą ryzyko podpisania umowy na niekorzystnych warunkach, w związku z możliwością pogorszenia się ogólnej sytuacji makroekonomicznej podczas trwania procedur odwoławczych. Spółka nie uzależnia przychodów z prowadzonej działalności jedynie od projektów realizowanych w ramach przetargów publicznych.

Ryzyko sezonowości sprzedaży

Ogół działalności prowadzonej przez Spółkę charakteryzuje się sezonowością. W cyklu rocznym należy zaobserwować zmniejszenie się liczby realizowanych projektów w okresie od stycznia do kwietnia, natomiast zdecydowany wzrost aktywności Spółki w każdym aspekcie działalności można obserwować w okresie od maja do grudnia. Sezonowość związana z prowadzoną działalnością wynika z faktu, że część projektów realizowanych przez Spółkę uzależniona jest od panujących warunków atmosferycznych, w związku z tym w okresie zimowym liczba realizowanych zleceń ulega zmniejszeniu. Spółka łagodzi sezonowe wahania sprzedaży poprzez dywersyfikację działalności i prowadzenie we wspomnianym okresie intensywnych prac z zakresu planowania oraz działań handlowych i marketingowych.

Ryzyko regionalnego obszaru działalności

Regionalny charakter Spółki, brak oddziałów/przedstawicielstw w innych regionach Polski, w których może być prowadzona działalność klientów Spółki może spotkać się z obawą potencjalnych Klientów, o to czy w sytuacji wystąpienia awarii Spółka będzie zdolna do szybkiego podjęcia działań zmierzających do zlikwidowania usterki. W najbliższym czasie potrzebne jest wzmocnienie wizerunku Spółki poza regionem Polski północno-wschodniej, służące zwiększeniu rozpoznawalności jego marki wśród potencjalnych klientów. Spółka zapewni zwiększenie swej rozpoznawalności poprzez wzmożone działania marketingowe, obecność na rynku NewConnect oraz uczestnictwo w imprezach i targach branżowych.

Ryzyko uzależnienia się od głównych dostawców

Obecnie prowadzona polityka w zakresie współpracy z dostawcami opiera się w głównej mierze na długoletnich kontaktach handlowych i wzajemnym zaufaniu. Spółka na bieżąco nadzoruje politykę dostaw i współpracy z dostawcami zgodnie z wdrożonymi procedurami, co skutecznie zdywersyfikuje i uniezależnia Spółkę w zakresie dostaw.

Ryzyko uzależnienia od głównych odbiorców

Obecnie prowadzona polityka w zakresie współpracy z odbiorcami opiera się na długoletnich kontaktach handlowych i zbudowaniu trwałych relacji biznesowych. Udział danego odbiorcy zmienia się zależnie od aktualnie realizowanych zleceń – w 2022 roku nie notujemy zdecydowanej przewagi któregośkolwiek z odbiorców pod względem największego udziału w przychodach. W celu eliminacji wskazanego ryzyka Spółka stara się zapewnić możliwie szeroki portfel klientów strategicznych, aby nie uzależniać się od jednego lub kilku klientów.

Ryzyko wzrostu kosztów działalności

Podstawowymi kosztami, jakie ponoszą przedsiębiorstwa działające w branży automatyki, są wynagrodzenia dla pracowników oraz koszty zakupu materiałów. Wzrost konkurencyjności na rynku pracy może wymusić na Spółce konieczność podwyższenia wynagrodzeń dla swoich pracowników. Ponadto można zaobserwować systematyczny wzrost cen materiałów zakupywanych przez Spółkę od swoich dostawców. Może wystąpić ryzyko znacznego wzrostu kosztów działalności Spółki, a tym samym obniżenia rentowności. Ponadto koszty materiałów takich, jak np. kable, czy też szyny do rozdzielni, które wykorzystywane są w działalności Spółki, uzależnione są od cen surowców na rynkach światowych. Gwałtowny wzrost cen surowców na rynkach światowych może oddziaływać na wzrost cen materiałów, co może z kolei przełożyć się na zwiększenie kosztów działalności Spółki.

Ryzyko odejścia kluczowych członków kierownictwa i wykwalifikowanego personelu

Większość pracowników Spółki to osoby z wyższym, bądź też ze średnim wykształceniem. Są to wykwalifikowani pracownicy, którzy posiadają kompleksową wiedzę o działalności Spółki. Na rynku rośnie zapotrzebowanie na wysoko wykwalifikowaną kadrę kierowniczą, posiadającą rzetelną wiedzę techniczną. Nie można wykluczyć wystąpienia ryzyka utraty części kadry kierowniczej. Ponadto jakość świadczonych usług przez Spółkę wiąże się z doświadczeniem i kwalifikacjami pracowników. Utrata ich związana jest z koniecznością przeszkolenia nowych pracowników i zdobycia przez nich stosownych uprawnień. Wymaga to czasu i zaangażowania obecnej kadry. Dlatego też nagłe odejście ze Spółki kluczowej kadry może znaleźć odzwierciedlenie w pogorszeniu wyników finansowych Spółki i może skutkować opóźnieniem realizacji zamówionych przez klientów zleceń.

Ryzyko związane z procesem montażu

Spółka oferuje swoim klientom także montaż urządzeń. Z powyższą działalnością wiąże się ryzyko niedotrzymania terminów wynikających z faktu, że większość elementów tych urządzeń nie jest produkowana przez Spółkę, lecz jest zakupywana od dostawców. Terminowość dostaw produktów oraz świadczenia usług przez Spółkę w dużej mierze zależy od przestrzegania terminów dostaw poszczególnych materiałów od kontrahentów do Spółki. Spółka posiada szereg dostawców. Ze względu na specyfikę działalności, opóźnienia w dostawach mogą wpłynąć na wystąpienie ryzyka opóźnień w terminowym wywiązywaniu się Spółki z umów z odbiorcami. W przypadku wystąpienia takich opóźnień, przedłuża się termin montażu urządzeń u klienta. Sytuacja taka wiąże się z wystąpieniem ryzyka zapłaty zarówno kar, jak i odszkodowań klientom, co może negatywnie wpłynąć na wizerunek Spółki, jako solidnego i terminowo wywiązującego się ze zobowiązań partnera. Spółka stara się zminimalizować prawdopodobieństwo wystąpienia takiej sytuacji poprzez składanie ofert zleciodawcom w momencie posiadania konkretnych ofert od swych podwykonawców, w których określone są terminy dostaw, a także poprzez dążenie do utrzymywania minimalnych zapasów elementów używanych do montażu.


Ryzyko związane z wystąpieniem pandemii

Na bazie doświadczeń z marca 2020 roku, spółka jest w stanie prowadzić rozproszoną, zdalną działalność, posiada oprogramowanie umożliwiające pracę zdalną. Część spółki wykonująca prace montażowe, projektowe, programistyczne u klienta wykonuje je zgodnie z warunkami panującymi w oddalonym miejscu pracy. Podejmowane zmiany organizacji pracy, zachowanie podstawowych środków ochrony osobistej nie daje żadnej pewności kontynuacji prac z uwagi na rygory towarzyszące pandemii dotykające naszą Spółkę oraz Firmy naszych Klientów.

Ryzyko związane z wojną Rosyjsko – Ukraińską.

Grupa Kapitałowa nie notuje bezpośredniego wpływu na prowadzoną działalność gospodarczą rozpoczętych w dniu 24.02.2022 przez Rosję działań wojennych skierowanych przeciwko Ukrainie. Jednak ogólnoswiatowa reakcja na wybuch wojny pośrednio pogarsza standard prowadzenia kontraktów. Dalszemu rozregulowaniu uległy łańcuchy dostaw, ceny komponentów ciągle wzrastają, kurs złotówki nie sprzyja stabilnej pracy.


Grupa Kapitałowa nie utrzymuje kontaktów gospodarczych z przedsiębiorstwami wywodzącymi się z Rosji i Białorusi. W sposób ciągły monitorujemy nasze systemy informatyczne w celu ograniczenia potencjalnych cyberataków.



JEDNOSTKOWY RAPORT ROCZNY ZA 2022 ROK
AUTOMATYKA-POMIARY-STEROWANIE S.A.

WYKAZ WSKAŹNIKÓW

Lp.	Wyszczególnienie	I - XII 2022	I-XII 2021
1.	Suma bilansowa (w tys. zł)	22 373,68	18 630,04
2.	Wynik finansowy netto (tys. zł)	1 877,94	1 721,03
3.	Wskaźnik płynności bieżącej =(aktywa obrotowe)/(zobowiązania krótkoterminowe)	1,92	2,39
4.	Wskaźnik płynności szybkiej =(aktywa obrotowe - zapasy)/(zobowiązania krótkoterminowe)	1,58	2,14
5.	Wskaźnik cyklu rotacji należności (w dniach) =(średni stan należności z tytułu dostaw i usług x ilość dni)/(przychody ze sprzedaży)	36 dni	35 dni
6.	Wskaźnik cyklu rotacji zobowiązań (w dniach) =(średni stan zobowiązań z tytułu dostaw i usług x ilość dni)/(wartość sprzedanych towarów i materiałów + koszt wytworzenia sprzedanych produktów)	45 dni	40 dni
7.	Wskaźnik rentowności majątku =(zysk netto)/(średni stan aktywów)	9,16%	8,83%
8.	Wskaźnik rentowności kapitału własnego =(zysk netto)/(średni stan kapitałów)	19,04%	15,56%
9.	Wskaźnik rentowności sprzedaży =(zysk ze sprzedaży)/(przychody ze sprzedaży)	5,47%	3,58%
10.	Wskaźnik rentowności przychodów ogółem =(zysk netto)/(przychody ogółem)	5,68%	5,20%
11.	Wskaźnik rentowności zatrudnienia (w tys. zł) =(zysk netto)/(przeciętny stan zatrudnienia)	28,03	24,59



OŚWIADCZENIE ZARZĄDU

Oświadczamy, iż wedle naszej najlepszej wiedzy, roczne sprawozdanie finansowe i dane porównywalne sporządzone zostały zgodnie z przepisami obowiązującymi Spółkę oraz że odzwierciedlają w sposób prawdziwy, rzetelny i jasny sytuację majątkową i finansową Spółki oraz wynik finansowy, oraz że sprawozdanie z działalności Spółki zawiera prawdziwy obraz sytuacji AUTOMATYKA – POMIARY – STEROWANIE S.A., w tym opis podstawowych zagrożeń i ryzyk.

Oświadczamy, iż podmiot uprawniony do badania sprawozdań finansowych, dokonujący badania rocznego sprawozdania finansowego, został wybrany zgodnie z przepisami prawa oraz że podmiot ten oraz biegli rewidenci, dokonujący badania tego sprawozdania, spełniali warunki do wyrażenia bezstronnej i niezależnej opinii o badaniu, zgodnie z właściwymi przepisami prawa krajowego.

Zarząd Automatyka – Pomiary – Sterowanie S.A.:

Bogusław Kajetan Łącki,

Jerzy Busłowski