

**SKONSOLIDOWANY RAPORT KWARTALNY**  
**AUTOMATYKA – POMIARY – STEROWANIE S.A.**  
**ZA**  
**2 KWARTAŁ 2022 ROKU**

Białystok 05.08.2022r.

## SPIS TREŚCI

	<b>STRONA:</b>
1) Kwartalne skrócone sprawozdanie finansowe Emitenta.	3
2) Skonsolidowane kwartalne skrócone sprawozdanie finansowe.	8
3) Informacje o zasadach przyjętych przy sporządzaniu raportu, w tym informacje o zmianach stosowanych zasad (polityki) rachunkowości.	14
4) Istotne dokonania / niepowodzenia Emitenta mające wpływ na osiągnięte wyniki.	15
5) Korekta prognozy wyników finansowych.	18
6) Opis organizacji grupy kapitałowej, ze wskazaniem jednostek podlegających konsolidacji.	18
7) Informacja o strukturze akcjonariatu emitenta.	20
8) Informacja dotycząca liczby osób zatrudnionych przez emitenta, w przeliczeniu na pełne etaty.	20


1. Kwartałne skrócone sprawozdanie finansowe EMITENTA.

	AKTYWA	30.06.2022	30.06.2021
<b>A</b>	<b>Aktywa trwałe</b>	<b>5 296 141,66</b>	<b>4 803 826,22</b>
A.I	Wartości niematerialne i prawne	3 440,94	12 534,90
A.I.1	Koszty zakończonych prac rozwojowych	0,00	0,00
A.I.2	Wartość firmy	0,00	0,00
A.I.3	Inne wartości niematerialne i prawne	3 440,94	12 534,90
A.I.4	Zaliczki na wartości niematerialne i prawne	0,00	0,00
A.II	Rzeczowe aktywa trwałe	2 267 670,84	2 387 252,09
A.II.1	Środki trwałe	2 267 670,84	2 383 402,09
A.II.2	Środki trwałe w budowie	0,00	0,00
A.II.3	Zaliczki na środki trwałe w budowie	0,00	3 850,00
A.III	Należności długoterminowe	12 216,36	8 545,34
A.III.1	Od jednostek powiązanych	0,00	0,00
A.III.2	Od pozostałych jednostek, w których jednostka posiada zaangażowanie w kapitale	0,00	0,00
A.III.3	Od pozostałych jednostek	12 216,36	8 545,34
A.IV	Inwestycje długoterminowe	1 988 806,00	1 988 806,00
A.IV.1	Nieruchomości	0,00	0,00
A.IV.2	Wartości niematerialne i prawne	0,00	0,00
A.IV.3	Długoterminowe aktywa finansowe	1 988 806,00	1 988 806,00
A.IV.4	Inne inwestycje długoterminowe	0,00	0,00
A.V	Długoterminowe rozliczenia międzyokresowe	1 024 007,52	406 687,89
A.V.1	Aktywa z tytułu odroczonego podatku dochodowego	1 011 541,00	395 212,00
A.V.2	Inne rozliczenia międzyokresowe	12 466,52	11 475,89
<b>B</b>	<b>Aktywa obrotowe</b>	<b>14 091 197,38</b>	<b>17 364 233,02</b>
B.I	Zapasy	1 413 377,64	1 862 599,20
B.I.1	Materiały	0,00	13 686,01
B.I.2	Półprodukty i produkty w toku	141 383,40	230 916,83
B.I.3	Produkty gotowe	0,00	0,00
B.I.4	Towary	1 167 160,09	1 210 567,29
B.I.5	Zaliczki na dostawy i usługi	104 834,15	407 429,07
B.II	Należności krótkoterminowe	2 894 194,41	6 488 683,92
B.II.1	Należności od jednostek powiązanych	0,00	0,00
B.II.2	Należności od pozostałych jednostek, w których jednostka posiada zaangażowanie w kapitale	0,00	0,00
B.II.3	Należności od pozostałych jednostek	2 894 194,41	6 488 683,92
B.III	Inwestycje krótkoterminowe	6 339 618,73	8 412 066,94
B.III.1	Krótkoterminowe aktywa finansowe	6 339 618,73	8 412 066,94
B.III.2	Inne inwestycje krótkoterminowe	0,00	0,00
B.IV	Krótkoterminowe rozliczenia międzyokresowe	3 444 006,60	600 882,96
<b>C</b>	<b>Należne wpłaty na kapitał (fundusz) podstawowy</b>	<b>0,00</b>	<b>0,00</b>
<b>D</b>	<b>Udziały (akcje) własne</b>	<b>0,00</b>	<b>0,00</b>
	<b>Aktywa RAZEM</b>	<b>19 387 339,04</b>	<b>22 168 059,24</b>



SKONSOLIDOWANY RAPORT  
za 2 kwartał 2022 roku.

	<b>PASYWA</b>	<b>30.06.2022</b>	<b>30.06.2021</b>
<b>A</b>	<b>Kapitał (fundusz) własny</b>	<b>8 461 424,15</b>	<b>13 237 889,38</b>
A.I	Kapitał (fundusz) podstawowy	529 683,90	529 683,90
A.II	Kapitał (fundusz) zapasowy, w tym:	7 390 310,14	10 671 766,85
A.III	Kapitał (fundusz) z aktualizacji wyceny, w tym:	0,00	0,00
A.IV	Pozostałe kapitały (fundusze) rezerwowe, w tym:	0,00	0,00
A.V	Zysk (strata) z lat ubiegłych	0,00	982 943,56
A.VI	Zysk (strata) netto	541 430,11	1 053 495,07
A.VII	Odpisy z zysku netto w ciągu roku obrotowego (wielkość ujemna)	0,00	0,00
<b>B</b>	<b>Zobowiązania i rezerwy na zobowiązania</b>	<b>10 925 914,89</b>	<b>8 930 169,86</b>
B.I	Rezerwy na zobowiązania	1 963 891,20	1 331 956,85
B.I.1	Rezerwa z tytułu odroczonego podatku dochodowego	633 962,00	47 077,00
B.I.2	Rezerwa na świadczenia emerytalne i podobne	778 471,00	707 145,00
B.I.3	Pozostałe rezerwy	551 458,20	577 734,85
B.II	Zobowiązania długoterminowe	0,00	448 661,23
B.II.1	Wobec jednostek powiązanych	0,00	0,00
B.II.2	Wobec pozostałych jednostek, w których jednostka posiada zaangażowanie w kapitale	0,00	0,00
B.II.3	Wobec pozostałych jednostek	0,00	448 661,23
B.III	Zobowiązania krótkoterminowe	7 959 230,34	6 489 487,70
B.III.1	Zobowiązania wobec jednostek powiązanych	39 840,19	12 922,38
B.III.2	Zobowiązania wobec pozostałych jednostek, w których jednostka posiada zaangażowanie w kapitale	0,00	0,00
B.III.3	Zobowiązania wobec pozostałych jednostek	7 849 730,03	6 411 134,00
B.III.4	Fundusze specjalne	69 660,12	65 431,32
B.IV	Rozliczenia międzyokresowe	1 002 793,35	660 064,08
B.IV.1	Ujemna wartość firmy	0,00	0,00
B.IV.2	Inne rozliczenia międzyokresowe	1 002 793,35	660 064,08
	<b>Pasywa RAZEM</b>	<b>19 387 339,04</b>	<b>22 168 059,24</b>




SKONSOLIDOWANY RAPORT  
za 2 kwartał 2022 roku.

	Rachunek zysków i strat (wariant porównawczy)	01.04.2022 - 30.06.2022	01.04.2021 - 30.06.2021	01.01.2022 - 30.06.2022	01.01.2021 - 30.06.2021
<b>A</b>	<b>Przychody netto ze sprzedaży i zrównane z nimi, w tym:</b>	<b>7 090 439,72</b>	<b>8 572 299,95</b>	<b>14 127 263,77</b>	<b>14 407 469,35</b>
A.I	Przychody netto ze sprzedaży produktów	3 476 005,61	4 846 327,90	6 219 388,35	7 155 175,21
A.II	Zmiana stanu produktów (zwiększenie - w. dodatnia, zmniejszenie - w. ujemna)	-61 372,03	-2 680,48	139 305,12	116 116,96
A.III	Koszt wytworzenia produktów na własne potrzeby jednostki	0,00	0,00	0,00	0,00
A.IV	Przychody netto ze sprzedaży towarów i materiałów	3 675 806,14	3 728 652,53	7 768 570,30	7 136 177,18
<b>B</b>	<b>Koszty działalności operacyjnej</b>	<b>7 079 289,37</b>	<b>7 970 685,74</b>	<b>13 455 534,11</b>	<b>13 770 026,81</b>
B.I	Amortyzacja	41 359,28	46 363,62	83 897,53	96 948,48
B.II	Zużycie materiałów i energii	1 517 768,78	1 414 326,04	2 089 533,51	2 085 547,94
B.III	Usługi obce	563 938,17	1 641 371,62	1 114 329,22	2 001 533,12
B.IV	Podatki i opłaty, w tym:	17 991,15	17 202,71	36 243,87	38 899,82
B.V	Wynagrodzenia	1 492 015,41	1 349 859,31	2 837 943,55	2 615 394,28
B.VI	Ubezpieczenia społeczne i inne świadczenia, w tym:	320 008,83	292 468,66	741 481,49	676 077,88
B.VII	Pozostałe koszty rodzajowe	91 522,72	58 102,06	188 914,35	205 391,30
B.VIII	Wartość sprzedanych towarów i materiałów	3 034 685,03	3 150 991,72	6 363 190,59	6 050 233,99
<b>C</b>	<b>Zysk (strata) ze sprzedaży (A-B)</b>	<b>11 150,35</b>	<b>601 614,21</b>	<b>671 729,66</b>	<b>637 442,54</b>
<b>D</b>	<b>Pozostałe przychody operacyjne</b>	<b>29 831,34</b>	<b>602 993,99</b>	<b>264 544,01</b>	<b>645 473,84</b>
D.I	Zysk z tytułu rozchodu niefinansowych aktywów trwałych	0,00	17 525,00	0,00	49 645,33
D.II	Dotacje	15 068,60	5 452,60	18 237,20	8 621,20
D.III	Aktualizacja wartości aktywów niefinansowych	14 763,49	2 604,78	227 368,27	7 676,53
D.IV	Inne przychody operacyjne	-0,75	577 411,61	18 938,54	579 530,78
<b>E</b>	<b>Pozostałe koszty operacyjne</b>	<b>11 542,35</b>	<b>18 425,51</b>	<b>13 436,69</b>	<b>21 642,30</b>
E.I	Strata z tytułu rozchodu niefinansowych aktywów trwałych	0,00	0,00	0,00	0,00
E.II	Aktualizacja wartości aktywów niefinansowych	0,00	1 017,00	107,00	1 017,00
E.III	Inne koszty operacyjne	11 542,35	17 408,51	13 329,69	20 625,30
<b>F</b>	<b>Zysk (strata) z działalności operacyjnej (C+D-E)</b>	<b>29 439,34</b>	<b>1 186 182,69</b>	<b>922 836,98</b>	<b>1 261 274,08</b>
<b>G</b>	<b>Przychody finansowe</b>	<b>55 524,91</b>	<b>2 123,75</b>	<b>58 008,73</b>	<b>2 199,28</b>
G.I	Dywidendy i udziały w zyskach, w tym:	0,00	0,00	0,00	0,00
G.II	Odsetki, w tym:	49 239,40	2 123,75	58 008,73	2 199,28
G.III	Zysk z tytułu rozchodu aktywów finansowych, w tym:	0,00	0,00	0,00	0,00
G.IV	Aktualizacja wartości aktywów finansowych	0,00	0,00	0,00	0,00
G.V	Inne	6 285,51	0,00	0,00	0,00
<b>H</b>	<b>Koszty finansowe</b>	<b>1 500,00</b>	<b>34 347,18</b>	<b>13 861,60</b>	<b>7 919,29</b>
H.I	Odsetki, w tym:	1 500,00	0,00	3 000,00	0,00
H.II	Strata z tytułu rozchodu aktywów finansowych, w tym:	0,00	0,00	0,00	0,00
H.III	Aktualizacja wartości aktywów finansowych	0,00	0,00	0,00	0,00
H.IV	Inne	0,00	34 347,18	10 861,60	7 919,29
<b>I</b>	<b>Zysk (strata) brutto (F+G-H)</b>	<b>83 464,25</b>	<b>1 153 959,26</b>	<b>966 984,11</b>	<b>1 255 554,07</b>
<b>J</b>	<b>Podatek dochodowy</b>	<b>28 304,00</b>	<b>140 251,00</b>	<b>425 554,00</b>	<b>202 059,00</b>
<b>K</b>	<b>Pozostałe obowiązkowe zmniejszenia zysku (zwiększenia straty)</b>	<b>0,00</b>	<b>0,00</b>	<b>0,00</b>	<b>0,00</b>
<b>L</b>	<b>Zysk (strata) netto (I-J-K)</b>	<b>55 160,25</b>	<b>1 013 708,26</b>	<b>541 430,11</b>	<b>1 053 495,07</b>



SKONSOLIDOWANY RAPORT  
za 2 kwartał 2022 roku.


A.	PRZEPIŁYWKY ŚRODKÓW PIENIĘŻNYCH Z DZIAŁALNOŚCI OPERACYJNEJ	01.04.2022 - 30.06.2022	01.04.2021 - 30.06.2021	01.01.2022 - 30.06.2022	01.01.2021 - 30.06.2021
I.	Zysk (strata) netto	55 160,25	1 013 708,26	541 430,11	1 053 495,07
II.	Korekty razem	-497 157,54	-1 321 959,16	-696 501,34	-2 259 506,63
1	Amortyzacja	41 359,28	46 363,62	83 897,53	96 948,48
2	Zyski (straty) z tytułu różnic kursowych	-7 543,21	12 308,25	-13 557,65	23 400,77
3	Odsetki i udziały w zyskach (dywidendy)	0,00	-1 623,21	0,00	-1 675,36
4	Zysk (strata) z działalności inwestycyjnej	0,00	-17 525,00	0,00	-49 645,33
5	Zmiana stanu rezerw	265 764,09	90 668,10	43 706,85	5 491,20
6	Zmiana stanu zapasów	8 523,56	-334 556,27	7 700,13	-185 129,48
7	Zmiana stanu należności	1 035 452,48	-3 491 443,08	-236 212,70	-2 899 962,39
8	Zmiana stanu zobowiązań krótkoterminowych, z wyjątkiem pożyczek i kredytów	418 897,47	2 447 399,01	373 002,10	1 324 488,27
9	Zmiana stanu rozliczeń międzyokresowych	-2 247 711,21	500 822,15	-943 137,60	949,94
10	Inne korekty	-11 900,00	-574 372,73	-11 900,00	-574 372,73
III.	<b>Przepiływy pieniężne netto z działalności operacyjnej ( I + II )</b>	<b>-441 997,29</b>	<b>-308 250,90</b>	<b>-155 071,23</b>	<b>-1 206 011,56</b>
B.	PRZEPIŁYWKY ŚRODKÓW PIENIĘŻNYCH Z DZIAŁALNOŚCI INWESTYCYJNEJ				
I.	Wpływy	0,00	5 076 545,53	0,00	5 119 137,69
1	Zbycie wartości niematerialnych i prawnych oraz rzeczowych aktywów trwałych	-	17 525,00	-	49 645,33
2	Zbycie inwestycji w nieruchomości oraz wartości niematerialne i prawne	-	-	-	-
3	Z aktywów finansowych, w tym:	0,00	2 727,04	0,00	2 779,19
4	Inne wpływy inwestycyjne	-	5 056 293,49	-	5 066 713,17
II.	Wydatki	26 015,00	3 850,00	38 019,71	3 850,00
1	Nabycie wartości niematerialnych i prawnych oraz rzeczowych aktywów trwałych	26 015,00	3 850,00	38 019,71	3 850,00
2	Inwestycje w nieruchomości oraz wartości niematerialne i prawne	-	-	-	-
3	Na aktywa finansowe, w tym:	-	-	-	-
4	Inne wydatki inwestycyjne	-	-	-	-
III.	<b>Przepiływy pieniężne netto z działalności inwestycyjnej (I-II)</b>	<b>-26 015,00</b>	<b>5 072 695,53</b>	<b>-38 019,71</b>	<b>5 115 287,69</b>
C.	PRZEPIŁYWKY ŚRODKÓW PIENIĘŻNYCH Z DZIAŁALNOŚCI FINANSOWEJ				
I.	Wpływy	11 900,00	0,00	11 900,00	0,00
1	Wpływy netto z wydania udziałów (emisji akcji) i innych ins. kapitałow. oraz dopłat do kapitału	-	-	-	-
2	Kredyty i pożyczki	-	-	-	-
3	Emisja dłużnych papierów wartościowych	-	-	-	-
4	Inne wpływy finansowe	11 900,00	-	11 900,00	-
II.	Wydatki	74 776,86	0,00	149 553,72	0,00
1	Nabycie udziałów (akcji) własnych	-	-	-	-
2	Dywidendy i inne wypłaty na rzecz właścicieli	-	-	-	-
3	Inne, niż wypłaty na rzecz właścicieli, wydatki z tytułu podziału zysku	-	-	-	-
4	Splaty kredytów i pożyczek	74 776,86	-	149 553,72	-
5	Wykup dłużnych papierów wartościowych	-	-	-	-



SKONSOLIDOWANY RAPORT  
za 2 kwartał 2022 roku.

6	Z tytułu innych zobowiązań finansowych	-	-	-	-
7	Płatności zobowiązań z tytułu umów leasingu finansowego	-	-	-	-
8	Odsetki	-	-	-	-
9	Inne wydatki finansowe	-	-	-	-
III.	Przepływy pieniężne netto z działalności finansowej (I-II)	-62 876,86	0,00	-137 653,72	0,00
D.	PRZEPŁYWY PIENIĘŻNE NETTO RAZEM (A.III±B.III±C.III)	-530 889,15	4 764 444,63	-330 744,66	3 909 276,13
E.	BILANSOWA ZMIANA STANU ŚRODKÓW PIENIĘŻNYCH, W TYM	-523 345,94	4 752 136,38	-371 187,01	3 885 875,36
F.	ŚRODKI PIENIĘŻNE NA POCZĄTEK OKRESU	6 869 409,88	3 650 382,18	6 669 265,39	4 505 550,68
G.	ŚRODKI PIENIĘŻNE NA KONIEC OKRESU (F±D), W TYM	6 338 520,73	8 414 826,81	6 338 520,73	8 414 826,81

Zestawienie zmian w kapitale (funduszu) własnym	01.04.2022 - 30.06.2022	01.04.2021 - 30.06.2021	01.01.2022 - 30.06.2022	01.01.2021 - 30.06.2021
I. Kapitał (fundusz) własny na początek okresu (BO)	10 419 062,72	12 224 181,12	9 932 792,86	12 184 394,31
I.a. Kapitał (fundusz) własny na początek okresu (BO), po korektach	10 419 062,72	12 224 181,12	9 932 792,86	12 184 394,31
1. Kapitał (fundusz) podstawowy na początek okresu	529 683,90	529 683,90	529 683,90	529 683,90
1.1. Zmiany kapitału (funduszu) podstawowego	0,00	0,00	0,00	0,00
1.2. Kapitał (fundusz) podstawowy na koniec okresu	529 683,90	529 683,90	529 683,90	529 683,90
2. Kapitał (fundusz) zapasowy na początek okresu	7 682 081,16	10 671 766,85	7 682 081,16	10 671 766,85
2.1. Zmiany kapitału (funduszu) zapasowego	-291 771,02	0,00	-291 771,02	0,00
2.2. Stan kapitału (funduszu) zapasowego na koniec okresu	7 390 310,14	10 671 766,85	7 390 310,14	10 671 766,85
3. Kapitał (fundusz) z aktualizacji wyceny na początek okresu - zmiany przyjętych zasad (polityki) rachunkowości	0,00	0,00	0,00	0,00
3.1. Zmiany kapitału (funduszu) z aktualizacji wyceny	0,00	0,00	0,00	0,00
3.2. Kapitał (fundusz) z aktualizacji wyceny na koniec okresu	0,00	0,00	0,00	0,00
4. Pozostałe kapitały (fundusze) rezerwowe na początek okresu	0,00	0,00	0,00	0,00
4.1. Zmiany pozostałych kapitałów (funduszy) rezerwowych	0,00	0,00	0,00	0,00
4.2. Pozostałe kapitały (fundusze) rezerwowe na koniec okresu	0,00	0,00	0,00	0,00
5. Zysk (strata) z lat ubiegłych na początek okresu	2 207 297,66	1 022 730,37	1 721 027,80	982 943,56
5.1. Zysk z lat ubiegłych na początek okresu	2 207 297,66	1 022 730,37	1 721 027,80	982 943,56
5.2. Zysk z lat ubiegłych na początek okresu, po korektach	2 207 297,66	1 022 730,37	1 721 027,80	982 943,56
5.3. Zysk z lat ubiegłych na koniec okresu	486 269,86	1 022 730,37	0,00	982 943,56
5.4. Strata z lat ubiegłych na początek okresu,	0,00	0,00	0,00	0,00
5.5. Strata z lat ubiegłych na początek okresu, po korektach	0,00	0,00	0,00	0,00
5.6. Strata z lat ubiegłych na koniec okresu	0,00	0,00	0,00	0,00
5.7. Zysk (strata) z lat ubiegłych na koniec okresu	486 269,86	1 022 730,37	0,00	982 943,56
6. Wynik netto	55 160,25	1 013 708,26	541 430,11	1 053 495,07
II. Kapitał (fundusz) własny na koniec okresu (BZ)	8 461 424,15	13 237 889,38	8 461 424,15	13 237 889,38
III. Kapitał (fundusz) własny, po uwzględnieniu proponowanego podziału zysku (pokrycia straty)	8 461 424,15	13 237 889,38	8 461 424,15	13 237 889,38



2. Skonsolidowane kwartalne skrócone sprawozdanie finansowe.

	AKTYWA	30.06.2022	30.06.2021
<b>A</b>	<b>Aktywa trwałe</b>	<b>6 521 468,15</b>	<b>6 213 961,65</b>
A.I	Wartości niematerialne i prawne	3 440,94	12 534,90
A.I.1	Koszty zakończonych prac rozwojowych	0,00	0,00
A.I.2	Wartość firmy	0,00	0,00
A.I.3	Inne wartości niematerialne i prawne	3 440,94	12 534,90
A.I.4	Zaliczki na wartości niematerialne i prawne	0,00	0,00
A.II	Wartość firmy jednostek podporządkowanych	0,00	0,00
A.II.1	Wartość firmy - jednostki zależne	0,00	0,00
A.II.2	Wartość firmy - jednostki współzależne	0,00	0,00
A.III	Rzeczowe aktywa trwałe	5 472 905,33	5 772 914,52
A.III.1	Środki trwałe	5 472 905,33	5 769 064,52
A.III.2	Środki trwałe w budowie	0,00	0,00
A.III.3	Zaliczki na środki trwałe w budowie	0,00	3 850,00
A.IV	Należności długoterminowe	12 216,36	8 545,34
A.IV.1	Od jednostek powiązanych	0,00	0,00
A.IV.2	Od pozostałych jednostek, w których jednostka posiada zaangażowanie w kapitale	0,00	0,00
A.IV.3	Od pozostałych jednostek	12 216,36	8 545,34
A.V	Inwestycje długoterminowe	0,00	0,00
A.V.1	Nieruchomości	0,00	0,00
A.V.2	Wartości niematerialne i prawne	0,00	0,00
A.V.3	Długoterminowe aktywa finansowe	0,00	0,00
A.V.4	Inne inwestycje długoterminowe	0,00	0,00
A.VI	Długoterminowe rozliczenia międzyokresowe	1 032 905,52	419 966,89
A.VI.1	Aktywa z tytułu odroczonego podatku dochodowego	1 020 439,00	408 491,00
A.VI.2	Inne rozliczenia międzyokresowe	12 466,52	11 475,89
<b>B</b>	<b>Aktywa obrotowe</b>	<b>14 730 793,61</b>	<b>17 885 905,72</b>
B.I	Zapasy	1 424 394,76	1 973 197,37
B.I.1	Materiały	8 164,56	21 850,57
B.I.2	Półprodukty i produkty w toku	144 235,96	333 350,44
B.I.3	Produkty gotowe	0,00	0,00
B.I.4	Towary	1 167 160,09	1 210 567,29
B.I.5	Zaliczki na dostawy i usługi	104 834,15	407 429,07
B.II	Należności krótkoterminowe	2 999 317,75	6 607 979,56
B.II.1	Należności od jednostek powiązanych	0,00	0,00
B.II.2	Należności od pozostałych jednostek, w których jednostka posiada zaangażowanie w kapitale	0,00	0,00
B.II.3	Należności od pozostałych jednostek	2 999 317,75	6 607 979,56
B.III	Inwestycje krótkoterminowe	6 822 806,66	8 648 002,99
B.III.1	Krótkoterminowe aktywa finansowe	6 822 806,66	8 648 002,99
B.III.2	Inne inwestycje krótkoterminowe	0,00	0,00
B.IV	Krótkoterminowe rozliczenia międzyokresowe	3 484 274,44	656 725,80
<b>C</b>	<b>Należne wpłaty na kapitał (fundusz) podstawowy</b>	<b>0,00</b>	<b>0,00</b>
<b>D</b>	<b>Udziały (akcje) własne</b>	<b>0,00</b>	<b>0,00</b>
	<b>Aktywa RAZEM</b>	<b>21 252 261,76</b>	<b>24 099 867,37</b>





SKONSOLIDOWANY RAPORT  
za 2 kwartał 2022 roku.

	<b>PASYWA</b>	<b>30.06.2022</b>	<b>30.06.2021</b>
<b>A</b>	<b>Kapitał (fundusz) własny</b>	<b>8 763 513,77</b>	<b>13 438 824,84</b>
A.I	Kapitał (fundusz) podstawowy	529 683,90	529 683,90
A.II	Kapitał (fundusz) zapasowy	7 719 529,90	11 108 775,17
A.III	Kapitał (fundusz) z aktualizacji wyceny	0,00	0,00
A.IV	Pozostałe kapitały (fundusze) rezerwowe	0,00	0,00
A.V	Różnice kursowe z przeliczenia	0,00	0,00
A.VI	Zysk (strata) z lat ubiegłych	100 104,43	1 094 072,07
A.VII	Zysk (strata) netto	414 195,54	706 293,70
A.VIII	Odpisy z zysku netto w ciągu roku obrotowego (wielkość ujemna)	0,00	0,00
<b>B</b>	<b>Kapitały mniejszości</b>	<b>0,00</b>	<b>0,00</b>
<b>C</b>	<b>Ujemna wartość jednostek podporządkowanych</b>	<b>920 503,74</b>	<b>963 442,02</b>
C.I	Ujemna wartość - jednostki zależne	920 503,74	963 442,02
C.II	Ujemna wartość - jednostki współzależne	0,00	0,00
<b>D</b>	<b>Zobowiązania i rezerwy na zobowiązania</b>	<b>11 568 244,25</b>	<b>9 697 600,51</b>
D.I	Rezerwy na zobowiązania	2 291 228,53	1 704 970,58
D.I.1	Rezerwa z tytułu odroczonego podatku dochodowego	884 229,00	310 411,00
D.I.2	Rezerwa na świadczenia emerytalne i podobne	855 541,33	816 824,73
D.I.3	Pozostałe rezerwy	551 458,20	577 734,85
D.II	Zobowiązania długoterminowe	2 805,39	464 794,89
D.II.1	Wobec jednostek powiązanych	0,00	0,00
D.II.2	Wobec pozostałych jednostek, w których jednostka posiada zaangażowanie w kapitale	0,00	0,00
D.II.3	Wobec pozostałych jednostek	2 805,39	464 794,89
D.III	Zobowiązania krótkoterminowe	8 271 416,98	6 867 770,96
D.III.1	Zobowiązania wobec jednostek powiązanych	0,00	0,00
D.III.2	Zobowiązania wobec pozostałych jednostek, w których jednostka posiada zaangażowanie w kapitale	0,00	0,00
D.III.3	Zobowiązania wobec pozostałych jednostek	8 195 513,93	6 796 334,58
D.III.4	Fundusze specjalne	75 903,05	71 436,38
D.IV	Rozliczenia międzyokresowe	1 002 793,35	660 064,08
D.IV.1	Ujemna wartość firmy	0,00	0,00
D.IV.2	Inne rozliczenia międzyokresowe	1 002 793,35	576 132,35
	<b>Pasywa RAZEM</b>	<b>21 252 261,76</b>	<b>24 099 867,37</b>


	<b>Rachunek zysków i strat (wariant porównawczy)</b>	<b>01.04.2022 - 30.06.2022</b>	<b>01.04.2021 - 30.06.2021</b>	<b>01.01.2022 - 30.06.2022</b>	<b>01.01.2021 - 30.06.2021</b>
<b>A</b>	<b>Przychody netto ze sprzedaży i zrównane z nimi, w tym:</b>	<b>7 303 261,17</b>	<b>8 975 780,71</b>	<b>14 636 758,86</b>	<b>15 074 662,35</b>
A.I	Przychody netto ze sprzedaży produktów	3 700 045,77	5 161 692,33	6 695 128,56	7 694 420,02
A.II	Zmiana stanu produktów (zwiększenie - w. dodatnia, zmniejszenie - w. ujemna)	-72 590,74	85 435,85	173 060,00	243 252,14
A.III	Koszt wytworzenia produktów na własne potrzeby jednostki	0,00	0,00	0,00	0,00
A.IV	Przychody netto ze sprzedaży towarów i materiałów	3 675 806,14	3 728 652,53	7 768 570,30	7 136 990,19
<b>B</b>	<b>Koszty działalności operacyjnej</b>	<b>7 376 066,60</b>	<b>8 496 609,26</b>	<b>14 130 249,34</b>	<b>14 815 781,47</b>
B.I	Amortyzacja	88 520,06	94 613,81	177 179,64	193 454,96
B.II	Zużycie materiałów i energii	1 587 399,03	1 553 718,42	2 209 101,88	2 303 112,21
B.III	Usługi obce	497 731,84	1 619 637,31	1 051 027,72	1 996 992,89
B.IV	Podatki i opłaty, w tym:	33 184,02	31 568,65	113 437,17	103 907,15
B.V	Wynagrodzenia	1 668 599,35	1 621 942,24	3 189 543,19	3 144 846,07
B.VI	Ubezpieczenia społeczne i inne świadczenia, w tym:	368 372,83	351 638,64	823 889,22	795 140,75
B.VII	Pozostałe koszty rodzajowe	97 574,44	72 498,47	202 879,93	228 093,45
B.VIII	Wartość sprzedanych towarów i materiałów	3 034 685,03	3 150 991,72	6 363 190,59	6 050 233,99
<b>C</b>	<b>Zysk (strata) ze sprzedaży (A-B)</b>	<b>-72 805,43</b>	<b>479 171,45</b>	<b>506 509,52</b>	<b>258 880,88</b>
<b>D</b>	<b>Pozostałe przychody operacyjne</b>	<b>34 308,67</b>	<b>606 424,27</b>	<b>275 044,88</b>	<b>654 945,75</b>
D.I	Zysk z tytułu rozchodu niefinansowych aktywów trwałych	0,00	17 525,00	0,00	49 645,33
D.II	Dotacje	15 068,60	5 452,60	18 237,20	8 621,20
D.III	Aktualizacja wartości aktywów niefinansowych	14 763,49	2 604,78	227 368,27	7 676,53
D.IV	Inne przychody operacyjne	4 476,58	580 841,89	29 439,41	589 002,69
<b>E</b>	<b>Pozostałe koszty operacyjne</b>	<b>11 544,08</b>	<b>18 425,79</b>	<b>13 439,53</b>	<b>24 985,73</b>
E.I	Strata z tytułu rozchodu niefinansowych aktywów trwałych	0,00	0,00	0,00	0,00
E.II	Aktualizacja wartości aktywów niefinansowych	0,00	1 017,00	107,00	1 017,00
E.III	Inne koszty operacyjne	11 544,08	17 408,79	13 332,53	23 968,73
<b>F</b>	<b>Zysk (strata) z działalności operacyjnej (C+D-E)</b>	<b>-50 040,84</b>	<b>1 067 169,93</b>	<b>768 114,87</b>	<b>888 840,90</b>
<b>G</b>	<b>Przychody finansowe</b>	<b>55 553,43</b>	<b>2 128,67</b>	<b>58 037,25</b>	<b>2 209,12</b>
G.I	Dywidendy i udziały w zyskach, w tym:	0,00	0,00	0,00	0,00
G.II	Odsetki, w tym:	49 267,92	2 128,67	58 037,25	2 209,12
G.III	Zysk z tytułu rozchodu aktywów finansowych, w tym:	0,00	0,00	0,00	0,00
G.IV	Aktualizacja wartości aktywów finansowych	0,00	0,00	0,00	0,00
G.V	Inne	6 285,51	0,00	0,00	0,00
<b>H</b>	<b>Koszty finansowe</b>	<b>1 835,70</b>	<b>35 625,42</b>	<b>14 482,72</b>	<b>10 777,46</b>
H.I	Odsetki, w tym:	1 835,70	530,29	3 621,12	1 070,49
H.II	Strata z tytułu rozchodu aktywów finansowych, w tym:	0,00	0,00	0,00	0,00
H.III	Aktualizacja wartości aktywów finansowych	0,00	0,00	0,00	0,00
H.IV	Inne	0,00	35 095,13	10 861,60	9 706,97
<b>I</b>	<b>Zysk (strata) na sprzedaży całości lub części udziałów jednostek podporządkowanych</b>	<b>0,00</b>	<b>0,00</b>	<b>0,00</b>	<b>0,00</b>
<b>J</b>	<b>Zysk (strata) z działalności gospodarczej (F+G-H+/- I)</b>	<b>3 676,89</b>	<b>1 033 673,18</b>	<b>811 669,40</b>	<b>880 272,56</b>
<b>K</b>	<b>Odpis wartości firmy</b>	<b>0,00</b>	<b>0,00</b>	<b>0,00</b>	<b>0,00</b>
K.I	Odpis wartości firmy - jednostki zależne	0,00	0,00	0,00	0,00



SKONSOLIDOWANY RAPORT  
za 2 kwartał 2022 roku.

K.II	Odpis wartości firmy - jednostki współzależne	0,00	0,00	0,00	0,00
<b>L</b>	<b>Odpis ujemnej wartości firmy</b>	<b>10 734,57</b>	<b>10 734,57</b>	<b>21 469,14</b>	<b>21 469,14</b>
L.I	Odpis ujemnej wartości firmy - jednostki zależne	10 734,57	10 734,57	21 469,14	21 469,14
L.II	Odpis ujemnej wartości firmy - jednostki współzależne	0,00	0,00	0,00	0,00
<b>M</b>	<b>Zysk (strata) z udziałów w jednostkach podporządkowanych wycenianych metodą praw własności</b>	<b>0,00</b>	<b>0,00</b>	<b>0,00</b>	<b>0,00</b>
<b>N</b>	<b>Zysk (strata) brutto (J-K+L+/-M)</b>	<b>14 411,46</b>	<b>1 044 407,75</b>	<b>833 138,54</b>	<b>901 741,70</b>
<b>O</b>	<b>Podatek dochodowy</b>	<b>24 999,00</b>	<b>136 946,00</b>	<b>418 943,00</b>	<b>195 448,00</b>
<b>P</b>	<b>Pozostałe obowiązkowe zmniejszenia zysku (zwiększenia straty)</b>	<b>0,00</b>	<b>0,00</b>	<b>0,00</b>	<b>0,00</b>
<b>R</b>	<b>Zyski (straty) mniejszości</b>	<b>0,00</b>	<b>0,00</b>	<b>0,00</b>	<b>0,00</b>
<b>S</b>	<b>Zysk (strata) netto (N-O-P+/-R)</b>	<b>-10 587,54</b>	<b>907 461,75</b>	<b>414 195,54</b>	<b>706 293,70</b>

<b>A.</b>	<b>PRZEPIŁYWKY ŚRODKÓW PIENIĘŻNYCH Z DZIAŁALNOŚCI OPERACYJNEJ</b>	<b>01.04.2022 -30.06.2022</b>	<b>01.04.2021 -30.06.2021</b>	<b>01.01.2022 -30.06.2022</b>	<b>01.01.2021 -30.06.2021</b>
I.	Zysk (strata) netto	-10 587,54	907 461,75	414 195,54	706 293,70
II.	Korekty razem	-236 556,13	-1 280 651,51	-474 021,46	-2 176 406,78
1.	Zyski (straty) mniejszości	0,00	0,00	0,00	0,00
2.	Zysk (strata) z udziałów (akcji) w jednostkach wycenianych metodą praw własności	0,00	0,00	0,00	0,00
3.	Amortyzacja	88 520,06	94 613,81	177 179,64	193 454,96
4.	Odpisy wartości firmy	0,00	0,00	0,00	0,00
5.	Odpisy ujemnej wartości firmy	-10 734,57	-10 734,57	-21 469,14	-21 469,14
6.	Zyski (straty) z tytułu różnic kursowych	-7 543,21	12 308,25	-13 557,65	23 400,77
7.	Odsetki i udziały w zyskach (dywidendy)	307,18	-1 097,84	592,60	-614,71
8.	Zyska (strata) z działalności inwestycyjnej	0,00	-17 525,00	3 088,62	-49 645,33
9.	Zmiana stanu rezerw	262 459,09	87 363,10	37 095,85	-1 119,80
10.	Zmiana stanu zapasów	5 671,00	-433 015,72	7 243,77	-280 423,11
11.	Zmiana stanu należności	1 035 711,49	-3 500 777,74	-214 898,86	-2 551 605,64
12.	Zmiana stanu zobowiązań krótkoterminowych, z wyjątkiem pożyczek i kredytów	634 592,77	2 572 671,66	533 514,49	1 128 218,48
13.	Zmiana stanu rozliczeń międzyokresowych	-2 233 639,94	489 915,27	-970 910,78	-42 230,53
14.	Inne korekty z działalności operacyjnej	-11 900,00	-574 372,73	-11 900,00	-574 372,73
<b>III.</b>	<b>Przepływy pieniężne netto z działalności operacyjnej ( I + II )</b>	<b>-247 143,67</b>	<b>-373 189,76</b>	<b>-59 825,92</b>	<b>-1 470 113,08</b>
<b>B.</b>	<b>PRZEPIŁYWKY ŚRODKÓW PIENIĘŻNYCH Z DZIAŁALNOŚCI INWESTYCYJNEJ</b>				
I.	Wpływy	0,00	5 076 545,53	0,00	5 119 137,69
1.	Zbycie wartości niematerialnych i prawnych oraz rzeczowych aktywów trwałych	0,00	17 525,00	0,00	49 645,33
2.	Zbycie inwestycji w nieruchomości oraz wartości niematerialne i prawne	0,00	0,00	0,00	0,00
3.	Z aktywów finansowych	0,00	2 727,04	0,00	2 779,19
4.	Inne wpływy inwestycyjne	0,00	5 056 293,49	0,00	5 066 713,17
II.	Wydatki	29 103,62	3 850,00	41 108,33	3 850,00
1.	Nabycie wartości niematerialnych i prawnych oraz rzeczowych aktywów trwałych	29 103,62	3 850,00	41 108,33	3 850,00
2.	Inwestycje w nieruchomości oraz wartości niematerialne i prawne	0,00	0,00	0,00	0,00
3.	Na aktywa finansowe	0,00	0,00	0,00	0,00
4.	Dywidendy i inne udziały w zyskach wypłacone udziałowcom (akcjonariuszom) mniejszościowym	0,00	0,00	0,00	0,00



SKONSOLIDOWANY RAPORT  
za 2 kwartał 2022 roku.

5.	Inne wydatki inwestycyjne	0,00	0,00	0,00	0,00
<b>III.</b>	<b>Przepływy pieniężne netto z działalności inwestycyjnej (I-II)</b>	<b>-29 103,62</b>	<b>5 072 695,53</b>	<b>-41 108,33</b>	<b>5 115 287,69</b>
<b>C.</b>	<b>PRZEPŁYWY ŚRODKÓW PIENIĘŻNYCH Z DZIAŁALNOŚCI FINANSOWEJ</b>				
I.	Wpływy	11 900,00	0,00	11 900,00	0,00
1.	Wpływy netto z wydania udziałów (emisji akcji) i innych ins. kapitałów. oraz dopłat do kapitału	0,00	0,00	0,00	0,00
2.	Kredyty i pożyczki	0,00	0,00	0,00	0,00
3.	Emisja dłużnych papierów wartościowych	0,00	0,00	0,00	0,00
4.	Inne wpływy finansowe	11 900,00	0,00	11 900,00	0,00
II.	Wydatki	86 765,54	7 755,68	176 553,43	15 456,61
1.	Nabycie udziałów (akcji) własnych	0,00	0,00	0,00	0,00
2.	Dywidendy i inne wypłaty na rzecz właścicieli	0,00	0,00	0,00	0,00
3.	Inne, niż wypłaty na rzecz właścicieli, wydatki z tytułu podziału zysku	0,00	0,00	0,00	0,00
4.	Spłaty kredytów i pożyczek	78 984,81	0,00	157 969,62	0,00
5.	Wykup dłużnych papierów wartościowych	0,00	0,00	0,00	0,00
6.	Z tytułu innych zobowiązań finansowych	0,00	0,00	0,00	0,00
7.	Płatności zobowiązań z tytułu umów leasingu finansowego	307,18	525,37	592,60	1 060,65
8.	Odsetki	7 473,55	7 230,31	17 991,21	14 395,96
9.	Inne wydatki finansowe	0,00	0,00	0,00	0,00
<b>III.</b>	<b>Przepływy pieniężne netto z działalności finansowej (I-II)</b>	<b>-74 865,54</b>	<b>-7 755,68</b>	<b>-164 653,43</b>	<b>-15 456,61</b>
<b>D.</b>	<b>PRZEPŁYWY PIENIĘŻNE NETTO RAZEM (A.III±B.III±C.III)</b>	<b>-351 112,83</b>	<b>4 691 750,09</b>	<b>-265 587,68</b>	<b>3 629 718,00</b>
<b>E.</b>	<b>BILANSOWA ZMIANA STANU ŚRODKÓW PIENIĘŻNYCH</b>	<b>-343 569,62</b>	<b>4 679 441,84</b>	<b>-252 030,03</b>	<b>3 606 317,23</b>
<b>F.</b>	<b>ŚRODKI PIENIĘŻNE NA POCZĄTEK OKRESU</b>	<b>7 172 821,49</b>	<b>3 959 012,77</b>	<b>7 087 296,34</b>	<b>5 021 044,86</b>
<b>G.</b>	<b>ŚRODKI PIENIĘŻNE NA KONIEC OKRESU (F±D)</b>	<b>6 821 708,66</b>	<b>8 650 762,86</b>	<b>6 821 708,66</b>	<b>8 650 762,86</b>



SKONSOLIDOWANY RAPORT  
za 2 kwartał 2022 roku.

Skonsolidowane zestawienie zmian w kapitale (funduszu) własnym	01.04.2022 - 30.06.2022	01.04.2021 - 30.06.2021	01.01.2022 - 30.06.2022	01.01.2021 - 30.06.2021
<b>I. Kapitał (fundusz) własny na początek okresu (BO)</b>	10 786 900,13	12 531 363,09	10 362 117,05	12 732 531,14
<b>I.a. Kapitał (fundusz) własny na początek okresu (BO), po korektach</b>	10 786 900,13	12 531 363,09	10 362 117,05	12 732 531,14
<b>1. Kapitał (fundusz) podstawowy na początek okresu</b>	529 683,90	529 683,90	529 683,90	529 683,90
1.1. Zmiany kapitału (funduszu) podstawowego	0,00	0,00	0,00	0,00
1.2. Kapitał (fundusz) podstawowy na koniec okresu	529 683,90	529 683,90	529 683,90	529 683,90
<b>2. Kapitał (fundusz) zapasowy na początek okresu</b>	8 119 089,48	11 221 013,67	8 119 089,48	11 221 013,67
2.1. Zmiany kapitału (funduszu) zapasowego	-399 559,58	-112 238,50	-399 559,58	-112 238,50
2.2. Stan kapitału (funduszu) zapasowego na koniec okresu	7 719 529,90	11 108 775,17	7 719 529,90	11 108 775,17
<b>3. Kapitał (fundusz) z aktualizacji wyceny na początek okresu</b>	0,00	0,00	0,00	0,00
3.1. Zmiany kapitału (funduszu) z aktualizacji wyceny	0,00	0,00	0,00	0,00
3.2. Kapitał (fundusz) z aktualizacji wyceny na koniec okresu	0,00	0,00	0,00	0,00
<b>4. Pozostałe kapitały (fundusze) rezerwowe na początek okresu</b>	0,00	0,00	0,00	0,00
4.1. Zmiany pozostałych kapitałów (funduszy) rezerwowych	0,00	0,00	0,00	0,00
4.2. Pozostałe kapitały (fundusze) rezerwowe na koniec okresu	0,00	0,00	0,00	0,00
<b>5. Różnice kursowe z przeliczenia</b>	0,00	0,00	0,00	0,00
<b>6. Zysk (strata) z lat ubiegłych na początek okresu</b>	2 138 126,75	780 665,52	1 713 343,67	981 833,57
6.1. Zysk z lat ubiegłych na początek okresu	2 304 045,45	1 130 502,24	1 821 132,23	1 094 072,07
6.2. Zysk z lat ubiegłych na początek okresu, po korektach	2 304 045,45	1 130 502,24	1 821 132,23	1 094 072,07
6.3. Zysk z lat ubiegłych na koniec okresu	583 017,65	1 130 502,24	100 104,43	1 094 072,07
6.4. Strata z lat ubiegłych na początek okresu,	-165 918,70	-349 836,72	-107 788,56	-112 238,50
6.5. Strata z lat ubiegłych na początek okresu, po korektach	-165 918,70	-349 836,72	-107 788,56	-112 238,50
6.6. Strata z lat ubiegłych na koniec okresu	-58 130,14	-237 598,22	0,00	0,00
6.7. Zysk (strata) z lat ubiegłych na koniec okresu	524 887,51	892 904,02	100 104,43	1 094 072,07
<b>7. Wynik netto</b>	-10 587,54	907 461,75	414 195,54	706 293,70
<b>II. Kapitał (fundusz) własny na koniec okresu (BZ)</b>	8 763 513,77	13 438 824,84	8 763 513,77	13 438 824,84
<b>III. Kapitał (fundusz) własny, po uwzględnieniu proponowanego podziału zysku (pokrycia straty)</b>	8 763 513,77	13 438 824,84	8 763 513,77	13 438 824,84

### 3. Informacje o zasadach przyjętych przy sporządzaniu raportu, w tym o zmianach stosowanych zasad (polityki) rachunkowości.

Sprawozdanie skonsolidowane na 30.06.2022r. zostało sporządzone przy zastosowaniu metody konsolidacji pełnej.

Skrócone sprawozdanie finansowe za II kwartał b.r. zostało sporządzone zgodnie z Ustawą z dnia 29 września 1994r. o rachunkowości, przy założeniu kontynuacji działalności gospodarczej w dającej się przewidzieć przyszłości.

Sprawozdanie jednostkowe obejmuje okres od 01.01.2022r. do 30.06.2022r. oraz dane porównawcze za okres od 01.01.2021r. do 30.06.2021r.

Środki trwałe oraz wartości niematerialne i prawne wycenione zostały według cen nabycia lub kosztów wytworzenia, pomniejszonych o odpisy aktualizacyjne lub umorzeniowe, a także o odpisy z tytułu trwałej utraty wartości.

Środki trwałe oraz wartości niematerialne i prawne stanowią składniki majątkowe, których wartość początkowa przekracza 3.500 zł.

Odpisy amortyzacyjne od środków trwałych oraz wartości niematerialnych i prawnych dokonywane są na podstawie planu amortyzacji, zawierającego stawki i kwoty rocznych odpisów. Amortyzacja środków trwałych dokonywana jest metodą liniową, a w przypadkach określonych ustawą o podatku dochodowym z zastosowaniem podanych współczynników.

Spółka stosuje stawki amortyzacyjne zawarte w załączniku do ustawy z dnia 15 lutego 1992 r. o podatku dochodowym od osób prawnych.

Udziały w innych jednostkach, wycenione zostały według ceny nabycia.

Odpisu na należności sporne, wątpliwe lub o znacznym stopniu prawdopodobieństwa nieściągalności dokonuje się w 100% ich wartości.

Materiały i towary wyceniane są wg cen zakupu, a produkcja w toku w pełnym koszcie wytworzenia. Ewidencja ilościowo-wartościowa towarów i materiałów, w której dla każdego składnika ujmuje się obroty i stany w jednostkach naturalnych i pieniężnych prowadzona jest wg zasady „pierwsze przyszło - pierwsze wyszło”.

W przypadku zakupu materiałów przekazanych bezpośrednio do wykonywania usług, ich równowartością obciąża się koszty materiałowe w momencie zakupu.

Na koniec każdego roku sporządza się spis z natury niezużytych materiałów korygując o ich wartość koszty.

Nie salduje się ze sobą rezerw i aktywów z tytułu odroczonego podatku dochodowego.

Przychody z tytułu wykonania niezakończonych długoterminowych umów o usługi rozpoznaje się zgodnie z metodą stopnia zaawansowania usługi. Mierzy się je udziałem kosztów poniesionych od dnia zawarcia umowy do dnia ustalenia przychodu w całkowitych szacunkowych kosztach umowy.

W przypadku, gdy nie można wiarygodnie oszacować stopnia zaawansowania niezakończonej usługi stosuje się metodę zysku zerowego. Przychody ujmuje się wyłącznie do wysokości poniesionych kosztów, których odzyskanie jest prawdopodobne.

#### 4. Istotne dokonania / niepowodzenia Emitenta mające wpływ na osiągnięte wyniki.

W rozpatrywanym okresie odnotowaliśmy spadek przychodów:

- z działalności handlowej ( o 0,053 mln PLN),
- z działalności usługowej ( o 1,370 mln PLN) - w stosunku do 2 kwartału 2021 roku.

W efekcie na koniec 2 kwartału 2022 roku wypracowaliśmy zysk netto mniejszy o 0,959 mln PLN od zysku netto na koniec 2 kwartału 2021 roku.

Analizując uzyskane wyniki w pierwszym półroczu 2022 roku w stosunku do analogicznego okresu roku 2021 spółka osiągnęła przychody:

- z działalności handlowej o 0,632 mln PLN większe,
- z działalności usługowej o 0,936 mln PLN mniejsze.

W efekcie w pierwszym półroczu 2022 roku wypracowaliśmy zysk netto mniejszy o 512,06 tys. PLN od zysku netto pierwszego półrocza 2021 roku.

Skonsolidowane sprawozdanie finansowe za pierwsze półrocze 2022 roku wykazuje zmniejszenie przychodów o 437,90 tys. PLN w stosunku do przychodów ze sprzedaży 1 półrocza 2021 roku, a Grupa Kapitałowa wykazała za 6 miesięcy zysk netto o 292,10 tys. PLN mniejszy od osiągniętego zysku netto w pierwszym półroczu 2021 roku.

#### **Wpływ epidemii lub jego brak na działalność**

Sytuacja Grupy Kapitałowej AUTOMATYKA-POMIARY-STEROWANIE S.A. w wyniku trwania stanu epidemii nie zmieniła się. Grupa Kapitałowa zachowała ciągłość działalności gospodarczej, żaden z wcześniej realizowanych kontraktów nie został przerwany. Każdy z Działów Spółek realizuje swoje zdania przy obostrzeniach sanitarnych, organizacyjnych wprowadzonych przez Rząd Rzeczypospolitej Polskiej i kraje UE. Zrealizowany został zdalny dostęp do wydzielonych zasobów informatycznych firmy umożliwiając pracę zdalną przy obsłudze działalności gospodarczej. Spółki wprowadziły ograniczenie kontaktów bezpośrednich pomiędzy klientami, pracownikami obsługi, w każdym z działów wprowadzono elastyczną formę pracy zdalnej możliwą dla tych, którzy tak mogą wykonywać swoje obowiązki. Bez przeszkód spółki negocjują, pozyskują i realizują kontrakty, prowadzą działalność handlową. Nie jesteśmy jednak odporni na kłopoty naszych klientów, którzy odstępują od inwestycji, modernizacji, remontów, ograniczają wszelkie wydatki walcząc o przetrwanie na rynku. Dostawcy urządzeń i materiałów zastrzegają możliwość wydłużania standardowych terminów dostaw. Zmniejszenie zainteresowania naszych klientów przygotowaniem i realizacją własnych inwestycji, modernizacji i remontów wymusza agresywne działania rynkowe. Mamy świadomość, że epidemia, w dalszym ciągu, pośrednio powoduje obniżenie przychodów i zysków spółek Grupy Kapitałowej.

#### **Wpływ Rosyjskich działań wojennych skierowanych przeciwko Ukrainie**

Grupa Kapitałowa nie notuje bezpośredniego wpływu na prowadzoną działalność gospodarczą rozpoczętych w dniu 24.02.2022r. przez Rosję działań wojennych skierowanych przeciwko Ukrainie. Jednak ogólnoswiatowa reakcja na wybuch wojny pośrednio pogarsza standard prowadzenia kontraktów. Dalszemu rozregulowaniu uległy łańcuchy dostaw, ceny komponentów ciągle wzrastają, terminy ważności otrzymywanych przez nas ofert są bardzo krótkie, z drugiej strony terminy dostaw zdecydowanie się wydłużyły, kurs złotówki nie sprzyja stabilnej pracy.

Grupa Kapitałowa nie utrzymuje kontaktów gospodarczych z przedsiębiorstwami wywodzącymi się z Rosji i Białorusi.



W 2 kwartale 2022 roku Spółka realizowała prace m.in. na następujących obiektach:

- EC Kalisz - Dostawa oraz uruchomienie szaf zasilająco-sterujących kotłów wodnych BOSCH dla budowy KRS w EC Kalisz w ramach zadania dla ERBUD p.n „Budowa rezerwowo-szczytowej wodnej kotłowni olejowo-gazowej w Kaliszu” (LOOS Centrum Sp. z o.o.);
- PGE Energia Ciepła S.A. Oddział Elektrociepłownia w Bydgoszczy - Wykonanie robót branży AKPiA i elektrycznej w ramach przedsięwzięcia pn "Projekt i budowa kompleksowej ciepłowni wodnej gazowej" (ENERGOTECHNIKA -ENERGOROZRUCH SA) ;
- EC Pruszków PGNiG Termika - Budowa gospodarek pomocniczych (ENVIROTECH Sp. z o.o)
- EC Pruszków PGNiG Termika - Dostawa, montaż i uruchomienie szaf sterujących do zadania: Budowa KGO w EC Pruszków (LOOS Centrum Sp. z o.o.);
- PEC w Suwałkach - Wykonanie instalacji elektrycznej i AKPiA w ramach rozbudowy instalacji odpylania spalin dla kotłów węglowych WR 25 nr 2 i 3 (ECOSERV Sp. z o.o.);
- Zakład Papierniczy Stora Enso Poland S.A. w Ostrołęce - Modernizacja systemu sterowania (ABB Sp. z o.o.);
- EC Żerań - Doposażenie szaf przemienników częstotliwości LV (ABB Sp. z o.o.);
- Zakład Produkcji Kruszyw LSA w Sowlanach - Modernizacja linii produkcyjnej zakładu (LSA Sp. z o.o.);
- Opera i Filharmonia Podlaska - Wykonanie przeglądu systemu przeznaczonego do efektu „spadającego żyrandola” na potrzeby spektaklu „Upiór w Operze” (Opera i Filharmonia Podlaska);
- KAN Sp. o.o. Kleosin - Upgrade systemu Asix Evo i migracja aplikacji do nowego środowiska (KAN Sp. o.o.);
- Zakład Produkcyjny Padma Suwałki - Wykonanie nitki transportującej palety na magazyn (AGEMAR Sp. z o.o.);
- PORTA KMI POLAND SA w Bolszewie Oddział w Elku - Prefabrykacja, dostawa i uruchomienie szafy sterowniczej (PORTA KMI POLAND SA) ;
- ENEA Ciepło Sp. z o.o. Oddział Elektrociepłownia Białystok - Wykonanie sprawdzeń zabezpieczeń bloku nr 3 w EC Białystok po migracji systemu KUZB (HONEYWELL Sp. z o.o.);
- Zakład Spółki Konekt w Łapach - Modernizacja zakładu produkcyjnego (Konekt Sp. z o.o.);
- Zakład Spółki Novago w Różanach - Wykonanie systemu sterowania i wizualizacji (NOVAGO Sp. z o.o.);
- PGE Energia Ciepła S.A. Oddział Wybrzeże – Elektrociepłownia w Gdyni - Dostawa oraz uruchomienie szaf zasilająco-sterujących kotłów wodnych BOSCH w ramach realizacji kotłowni rezerwowo-szczytowej dla (LOOS Centrum Sp. z o.o.);
- Zakład Centralny Warszawa Ochota - Opracowanie dokumentacji projektowo-kosztorysowej modernizacji opomiarowania filtrów powolnych zlokalizowanych na terenie Zakładu (MPWiK Warszawa);
- Zakład produkcyjny PREFBET w Śniadowie - Wykonanie prac elektrycznych i AKPiA instalacji technologicznej produkcji pary (PPB PREFBET Sp. z o.o.);
- Realizacja umów stałych serwisowych i eksploatacyjnych m.in. w: Enea Ciepło Sp. z o.o. Oddział Elektrociepłownia Białystok; PUHP Lech ZUOK, Rządowej Agencja Rezerw Strategicznych, Zakładzie Separacji Popiołu EC Siekierki, Fortum Silesia EC Zabrze, MPEC Bielsk Podlaski.; Serwis w Zakładach Spółki NOVAGO

Ponadto Spółka pozyskała zlecenia i podpisała umowy na:

- Opracowanie dokumentacji projektowej, pełnienie nadzoru autorskiego oraz realizację inwestycji w branżach elektrycznej i AKPiA modernizacji elektrociepłowni w Pfeifer & Langen Polska S.A Cukrownia Gostyń ( PRiMUE Energoserwis S.A);
- Dostawę i wykonanie wymiany przemienników częstotliwości w części energetycznej AKPiA TUCO na Tłoczni Gazu w Zambrowie (System Gazociągów Tranzytowych EuRoPol GAZ SA);
- Opracowanie i dostawa maszyny do montażu o-ringów na korku z tworzywa i automatyzacji procesu dokręcania korka (KAN Sp. z o.o.)



#### Inne wydarzenia:

1. W dniu 6 kwietnia na Wydziale Elektrycznym PB, Automatyka-Pomiary-Sterowanie S.A. zaprezentowała swoją ofertę studentom Politechniki Białostockiej podczas wiosennej edycji Targów Praktyk i Staży. W tym roku wydarzenie miało wyjątkową formułę. Przez cały tydzień odbywały się tzw. dni branżowe. Każda z firm biorących udział w Targach mogła przedstawić swoją ofertę właściwej grupie docelowej, tj. studentom i absolwentom konkretnego wydziału.
2. W dniu 7 kwietnia na Gali w Białymstoku AUTOMATYKA-POMIARY-STEROWANIE S.A. otrzymała wyróżnienie w rankingu miesięcznika Forbes w kategorii firm o poziomie przychodów od 5 do 50 mln PLN. Diamenty Miesięcznika Forbes 2022 to zestawienie najbardziej dynamicznie rozwijających się firm w Polsce.
3. Kwiecień 2022 roku- Dzięki wsparciu Automatyka-Pomiary-Sterowanie S.A. udało się wyposażyć lokal Galerii im. Słońdzińskich w instalację , która pozwoliła członkom inicjatywy „Neony Białegostoku” na nowo uruchomić neon. Od końca marca 2022 roku „Żonkil” świeci codziennie w godzinach wieczornych. Można go podziwiać w centrum Białegostoku, naprzeciwko archikatedry.
4. W dniu 9 kwietnia roku w siedzibie firmy APS odbyły się warsztaty wiosenno - wielkanocne "IDA ŚWIĘTA" dla dzieci i wnuków naszych pracowników. Powstały przepiękne króliczki , posadzono wiosenne roślinki,, odnaleziono zaginione jajeczka.
5. Maj 2022 roku- Jako Autoryzowany Dystrybutor Techniczny Systemów Napędowych firmy ABB otrzymaliśmy aż 3 wyróżnienia za:
  - największą sprzedaż produktów ABB Motion w Polsce w roku 2021
  - największą sprzedaż produktów ABB Motion Service w Polsce w roku 2021
  - największą sprzedaż grup produktowych ABB Motion w Polsce w roku 2021Wyróżnienia te są zasługą pracowników Działu Sprzedaży.
6. 8 czerwca w Białymstoku, w hotelu 3Trio, odbyła się konferencja pt. „Robotyzacja - niezbędny proces współczesnej produkcji", którą zorganizowaliśmy wspólnie z naszym partnerem, firmą ASTOR. Jako prelegentów zaprosiliśmy także firmy Schmalz i AGEMAR. Podczas konferencji przekazaliśmy wiele cennych informacji dotyczących najpopularniejszych procesów produkcyjnych, w których sprawdzają się roboty przemysłowe i mobilne. Zaprezentowaliśmy też przykłady skutecznych wdrożeń robotyzacji.
7. Czerwiec 2022 roku - Po raz kolejny uzyskaliśmy przedłużenie certyfikatu jako Partner firmy ABB. Jesteśmy Autoryzowanym Dystrybutorem Technicznym Systemów Napędowych w zakresie:
  - Softstartery: PSR, PSE, PSTX
  - Przebiegniki częstotliwości: ACS55, ACS150, ACS310, ACS355, ACS380, ACS480, ACS580, ACS880
  - Serwis przebiegników częstotliwości: ACS880
8. Czerwiec 2022 roku - Automatyka-Pomiary-Sterowanie S.A wsparła zbiórkę i organizację transportu z pomocą humanitarną, który 1 lipca wyruszył na Ukrainę do Łucka. ( Na prośbę ukraińskiego miasta partnerskiego – Łucka – Miasto Białystok zorganizowało transport z pomocą humanitarną. Dzięki zaangażowaniu 25 białostockich firm, w tym APS SA oraz Fundacji Spe Salvi i Stowarzyszenia Przewoźników Podlasia na Ukrainę wyjechał tir wypełniony rzeczami, na które zapotrzebowanie zgłosił Urząd Miejski Łucka.

**5. Korekta prognozy wyników finansowych,**

Zarząd Automatyka - Pomiary - Sterowanie S.A. odstąpił od publikacji prognozy wyników finansowych na rok 2022.

**6. Opis organizacji grupy kapitałowej, ze wskazaniem jednostek podlegających konsolidacji.**

**PODSTAWOWE INFORMACJE O SPÓŁCE DOMINUJĄCEJ**

Nazwa (firma): Automatyka – Pomiary – Sterowanie Spółka Akcyjna  
Kraj: Polska  
Siedziba: Białystok  
Forma prawna: Spółka Akcyjna  
Adres siedziby: ul. A. Mickiewicza 95 F, 15-257 Białystok  
Telefon: + 48 85 748 34 00  
Faks: + 48 85 748 34 19  
Adres poczty elektronicznej: [aps@aps.pl](mailto:aps@aps.pl)  
Adres strony internetowej: [www.aps.pl](http://www.aps.pl)  
NIP: 542-00-13-354  
REGON: 050141167  
KRS: 0000298380  
Kapitał zakładowy: 529 683,90 PLN

Podstawową działalnością gospodarczą prowadzoną przez Spółkę są usługi i handel powiązane z Automatyką Przemysłową. W praktyce gospodarczej Spółki są to usługi projektowania, programowania, wykonawstwa, remontów, serwisu i eksploatacji układów automatyki, robotyki, sterowania, pomiarów i zabezpieczeń, urządzeń elektrycznych i procesów technologicznych oraz sprzedaż urządzeń automatyki przemysłowej. Z uwagi na powyższy zakres działania gospodarczego, nasze zlecenia charakteryzuje najwyższy stopień innowacyjności, stymulowany ciągłym rozwojem technicznym i technologicznym instalacji naszych klientów.

**DANE O OSOBACH ZARZĄDZAJĄCYCH I NADZORUJĄCYCH SPÓŁKI DOMINUJĄCEJ  
AUTOMATYKA – POMIARY – STEROWANIE S.A.**

Na dzień 05.08.2022 roku w skład Zarządu Spółki wchodzi następujące osoby:

Prezes Zarządu – Bogusław Kajetan Łacki

Wiceprezes Zarządu – Jerzy Busłowski

Kadencja Zarządu trwa 5 lat, mandat członka zarządu wygasa z dniem zatwierdzenia sprawozdania finansowego za 2022 r.

W skład Rady Nadzorczej Spółki wchodzi następujące osoby:

Przewodniczący Rady Nadzorczej – Mikołaj Aleksiejuk,

Wiceprzewodniczący Rady Nadzorczej – Mirosław Lautsch,

Sekretarz Rady Nadzorczej – Andrzej Karaszewski

Członek Rady Nadzorczej – Piotr Krukowski

Członek Rady Nadzorczej – Radosław Włostowski

Kadencja Rady Nadzorczej trwa trzy lata, mandat członka rady nadzorczej wygasa z dniem zatwierdzenia sprawozdania finansowego za 2022 r.

#### PODSTAWOWE INFORMACJE O SPÓŁCE ZALEŻNEJ

Nazwa (firma): ELREM Spółka z ograniczoną odpowiedzialnością  
Kraj: Polska  
Siedziba: Białystok  
Forma prawna: Spółka z ograniczoną odpowiedzialnością  
Adres siedziby: ul. Adama Mickiewicza 95 F , 15-257 Białystok  
Telefon: + 48 85 6623233  
Faks: + 48 85 6623062  
Adres poczty elektronicznej: elrem@elrem.pl  
Adres strony internetowej: www.elrem.pl  
NIP: 5421022177  
REGON: 050234526  
KRS: 0000092232  
Kapitał zakładowy: 107 500,00 PLN

Podstawową działalnością gospodarczą prowadzoną przez Spółkę są usługi:

- Montaż, remonty i konserwacja instalacji elektroenergetycznych 0,4; 6; 15; 110 kV,
- Prace pomiarowo-kontrolne i rozruch urządzeń elektroenergetycznych,
- Montaż, remonty i przeglądy urządzeń rozdzielczych 0,4; 6; 15; 110 kV,
- Badania okresowe:
  - elektronarzędzi zgodnie z wymogami PN,
  - skuteczności ochrony przeciwporażeniowej urządzeń i instalacji elektrycznej,
  - instalacji odgromowych,
- Remonty, przeglądy oraz przewijanie silników,
- Naprawy i konserwacje sprzętu elektrycznego powszechnego użytku,
- Konserwacje i remonty urządzeń transportowo-dźwigowych z napędem elektrycznym,
- Wykonywanie oznaczników kablowych, grawerowanie napisów,
- Wykonywanie zabezpieczeń ognioochronnych ciągów kablowych,
- Projektowanie instalacji elektrycznych,
- Serwis instalacji elektrycznych obiektów przemysłowych i użyteczności publicznej.

#### DANE O OSOBACH ZARZĄDZAJĄCYCH I NADZORUJĄCYCH SPÓŁKI ZALEŻNEJ

ELREM spółka z ograniczoną odpowiedzialnością

W skład Zarządu Spółki wchodzi następujące osoby:

Prezes Zarządu – Jarosław Skorulski

Kadencja Zarządu trwa 5 lat, mandat członka zarządu wygasa z dniem zatwierdzenia sprawozdania finansowego za 2022 r.

**7. Informacja o strukturze akcjonariatu emitenta.**

Lp.	Nazwisko	Imię	Liczba akcji	Liczba głosów	(%) akcji	(%) głosów
1	Łącki	Bogusław	1 047 575	2 017 956	19,79	23,20
2	Busłowski	Jerzy	518 563	1 037 126	9,80	11,93
3	Proskień	Marcin	518 563	1 037 126	9,80	11,93
4	Skorulski	Jarosław	343 997	687 994	6,50	7,91
5	Aleksiejuk	Mikołaj	287 520	575 040	5,43	6,61
6	Krukowski	Piotr	277 252	554 504	5,24	6,38
7	Pozostali		2 299 069	2 786 505	43,44	32,04

Wyemitowanych akcji Automatyka-Pomiary-Sterowanie S.A. jest: 5 296 839, wszystkie zdematerializowane, w tym:

- akcji oznaczonych ISIN PLPOMST00038 uprzywilejowanych jest: 3 399 412 (64%),
- akcji oznaczonych ISIN PLPOMST00012 zwykłych (notowanych) jest: 1 897 427 (36%).

Na dzień 05.08.2022r. do Spółki nie wpłynęły powiadomienia od Akcjonariuszy o zmianie stanu posiadanych akcji.

**8. Informacja dotycząca liczby osób zatrudnionych przez emitenta, w przeliczeniu na pełne etaty.**

Na dzień 05.08.2022r. AUTOMATYKA-POMIARY-STEROWANIE S.A. w przeliczeniu na pełne etaty zatrudnia 61,90 osoby.

**Zarząd Automatyka – Pomiary – Sterowanie S.A.**  
**Bogusław Kajetan Łącki,**  
**Jerzy Busłowski.**

**Białystok 05.08.2022r.**