


SKONSOLIDOWANY RAPORT KWARTALNY
AUTOMATYKA – POMIARY – STEROWANIE S.A.
ZA
1 KWARTAŁ 2022 ROKU

Białystok 16.05.2022r.

SPIS TREŚCI

	STRONA:
1) Kwartałne skrócone sprawozdanie finansowe Emitenta.	3
2) Skonsolidowane kwartałne skrócone sprawozdanie finansowe.	8
3) Informacje o zasadach przyjętych przy sporządzaniu raportu, w tym informacje o zmianach stosowanych zasad (polityki) rachunkowości.	14
4) Istotne dokonania / niepowodzenia Emitenta mające wpływ na osiągnięte wyniki.	15
5) Korekta prognozy wyników finansowych.	17
6) Opis organizacji grupy kapitałowej, ze wskazaniem jednostek podlegających konsolidacji.	17
7) Informacja o strukturze akcjonariatu emitenta.	19
8) Informacja dotycząca liczby osób zatrudnionych przez emitenta, w przeliczeniu na pełne etaty.	19




1. Kwartalne skrócone sprawozdanie finansowe EMITENTA.

	AKTYWA	31.03.2022	31.03.2021
A	Aktywa trwałe	4 845 888,94	4 837 376,84
A.I	Wartości niematerialne i prawne	5 714,40	15 609,30
A.I.1	Koszty zakończonych prac rozwojowych	0,00	0,00
A.I.2	Wartość firmy	0,00	0,00
A.I.3	Inne wartości niematerialne i prawne	5 714,40	15 609,30
A.I.4	Zaliczki na wartości niematerialne i prawne	0,00	0,00
A.II	Rzeczowe aktywa trwałe	2 280 741,66	2 426 691,31
A.II.1	Środki trwałe	2 280 741,66	2 426 691,31
A.II.2	Środki trwałe w budowie	0,00	0,00
A.II.3	Zaliczki na środki trwałe w budowie	0,00	0,00
A.III	Należności długoterminowe	12 216,36	8 545,34
A.III.1	Od jednostek powiązanych	0,00	0,00
A.III.2	Od pozostałych jednostek, w których jednostka posiada zaangażowanie w kapitale	0,00	0,00
A.III.3	Od pozostałych jednostek	12 216,36	8 545,34
A.IV	Inwestycje długoterminowe	1 988 806,00	1 988 806,00
A.IV.1	Nieruchomości	0,00	0,00
A.IV.2	Wartości niematerialne i prawne	0,00	0,00
A.IV.3	Długoterminowe aktywa finansowe	1 988 806,00	1 988 806,00
A.IV.4	Inne inwestycje długoterminowe	0,00	0,00
A.V	Długoterminowe rozliczenia międzyokresowe	558 410,52	397 724,89
A.V.1	Aktywa z tytułu odroczonego podatku dochodowego	545 944,00	386 249,00
A.V.2	Inne rozliczenia międzyokresowe	12 466,52	11 475,89
B	Aktywa obrotowe	13 901 641,92	14 177 120,43
B.I	Zapasy	1 421 901,20	1 528 042,93
B.I.1	Materiały	8 654,00	1 215,31
B.I.2	Półprodukty i produkty w toku	199 648,86	239 381,50
B.I.3	Produkty gotowe	0,00	0,00
B.I.4	Towary	1 097 587,92	1 253 640,99
B.I.5	Zaliczki na dostawy i usługi	116 010,42	33 805,13
B.II	Należności krótkoterminowe	3 929 646,89	2 997 240,84
B.II.1	Należności od jednostek powiązanych	0,00	0,00
B.II.2	Należności od pozostałych jednostek, w których jednostka posiada zaangażowanie w kapitale	0,00	0,00
B.II.3	Należności od pozostałych jednostek	3 929 646,89	2 997 240,84
B.III	Inwestycje krótkoterminowe	6 862 964,67	8 717 327,88
B.III.1	Krótkoterminowe aktywa finansowe	6 862 964,67	8 717 327,88
B.III.2	Inne inwestycje krótkoterminowe	0,00	0,00
B.IV	Krótkoterminowe rozliczenia międzyokresowe	1 687 129,16	934 508,78
C	Należne wpłaty na kapitał (fundusz) podstawowy	0,00	0,00
D	Udziały (akcje) własne	0,00	0,00
	Aktywa RAZEM	18 747 530,86	19 014 497,27




SKONSOLIDOWANY RAPORT
za 1 kwartał 2022 roku.

	PASYWA	31.03.2022	31.03.2021
A	Kapitał (fundusz) własny	10 419 062,72	12 295 439,62
A.I	Kapitał (fundusz) podstawowy	529 683,90	529 683,90
A.II	Kapitał (fundusz) zapasowy, w tym:	7 682 081,16	10 671 766,85
A.III	Kapitał (fundusz) z aktualizacji wyceny, w tym:	0,00	0,00
A.IV	Pozostałe kapitały (fundusze) rezerwowe, w tym:	0,00	0,00
A.V	Zysk (strata) z lat ubiegłych	1 721 027,80	1 054 202,06
A.VI	Zysk (strata) netto	486 269,86	39 786,81
A.VII	Odpisy z zysku netto w ciągu roku obrotowego (wielkość ujemna)	0,00	0,00
B	Zobowiązania i rezerwy na zobowiązania	8 328 468,14	6 719 057,65
B.I	Rezerwy na zobowiązania	1 698 127,11	1 225 216,00
B.I.1	Rezerwa z tytułu odroczonego podatku dochodowego	300 562,00	161 585,00
B.I.2	Rezerwa na świadczenia emerytalne i podobne	792 099,00	723 915,00
B.I.3	Pozostałe rezerwy	605 466,11	339 716,00
B.II	Zobowiązania długoterminowe	74 776,93	830 582,94
B.II.1	Wobec jednostek powiązanych	0,00	0,00
B.II.2	Wobec pozostałych jednostek, w których jednostka posiada zaangażowanie w kapitale	0,00	0,00
B.II.3	Wobec pozostałych jednostek	74 776,93	830 582,94
B.III	Zobowiązania krótkoterminowe	5 527 533,98	4 198 885,71
B.III.1	Zobowiązania wobec jednostek powiązanych	9 864,29	16 825,42
B.III.2	Zobowiązania wobec pozostałych jednostek, w których jednostka posiada zaangażowanie w kapitale	0,00	0,00
B.III.3	Zobowiązania wobec pozostałych jednostek	5 434 129,57	4 100 258,97
B.III.4	Fundusze specjalne	83 540,12	81 801,32
B.IV	Rozliczenia międzyokresowe	1 028 030,12	464 373,00
B.IV.1	Ujemna wartość firmy	0,00	0,00
B.IV.2	Inne rozliczenia międzyokresowe	1 028 030,12	464 373,00
	Pasywa RAZEM	18 747 530,86	19 014 497,27




SKONSOLIDOWANY RAPORT
za 1 kwartał 2022 roku.

	Rachunek zysków i strat (wariant porównawczy)	01.01.2022 - 31.03.2022	01.01.2021 - 31.03.2021
A	Przychody netto ze sprzedaży i zrównane z nimi, w tym:	7 036 824,05	5 835 169,40
A.I	Przychody netto ze sprzedaży produktów	2 743 382,74	2 308 847,31
A.II	Zmiana stanu produktów (zwiększenie - w. dodatnia, zmniejszenie - w. ujemna)	200 677,15	118 797,44
A.III	Koszt wytworzenia produktów na własne potrzeby jednostki	0,00	0,00
A.IV	Przychody netto ze sprzedaży towarów i materiałów	4 092 764,16	3 407 524,65
B	Koszty działalności operacyjnej	6 376 244,74	5 799 341,07
B.I	Amortyzacja	42 538,25	50 584,86
B.II	Zużycie materiałów i energii	571 764,73	671 221,90
B.III	Usługi obce	550 391,05	360 161,50
B.IV	Podatki i opłaty, w tym:	18 252,72	21 697,11
B.V	Wynagrodzenia	1 345 928,14	1 265 534,97
B.VI	Ubezpieczenia społeczne i inne świadczenia, w tym:	421 472,66	383 609,22
B.VII	Pozostałe koszty rodzajowe	97 391,63	147 289,24
B.VIII	Wartość sprzedanych towarów i materiałów	3 328 505,56	2 899 242,27
C	Zysk (strata) ze sprzedaży (A-B)	660 579,31	35 828,33
D	Pozostałe przychody operacyjne	234 712,67	42 479,85
D.I	Zysk z tytułu rozchodu niefinansowych aktywów trwałych	0,00	32 120,33
D.II	Dotacje	3 168,60	3 168,60
D.III	Aktualizacja wartości aktywów niefinansowych	212 604,78	5 071,75
D.IV	Inne przychody operacyjne	18 939,29	2 119,17
E	Pozostałe koszty operacyjne	1 894,34	3 216,79
E.I	Strata z tytułu rozchodu niefinansowych aktywów trwałych	0,00	0,00
E.II	Aktualizacja wartości aktywów niefinansowych	107,00	0,00
E.III	Inne koszty operacyjne	1 787,34	3 216,79
F	Zysk (strata) z działalności operacyjnej (C+D-E)	893 397,64	75 091,39
G	Przychody finansowe	8 769,33	26 503,42
G.I	Dywidendy i udziały w zyskach, w tym:	0,00	0,00
G.II	Odsetki, w tym:	8 769,33	75,53
G.III	Zysk z tytułu rozchodu aktywów finansowych, w tym:	0,00	0,00
G.IV	Aktualizacja wartości aktywów finansowych	0,00	0,00
G.V	Inne	0,00	26 427,89
H	Koszty finansowe	18 647,11	0,00
H.I	Odsetki, w tym:	1 500,00	0,00
H.II	Strata z tytułu rozchodu aktywów finansowych, w tym:	0,00	0,00
H.III	Aktualizacja wartości aktywów finansowych	0,00	0,00
H.IV	Inne	17 147,11	0,00
I	Zysk (strata) brutto (F+G-H)	883 519,86	101 594,81
J	Podatek dochodowy	397 250,00	61 808,00
K	Pozostałe obowiązkowe zmniejszenia zysku (zwiększenia straty)	0,00	0,00
L	Zysk (strata) netto (I-J-K)	486 269,86	39 786,81



SKONSOLIDOWANY RAPORT
za 1 kwartał 2022 roku.

A.	PRZEŁYWY ŚRODKÓW PIENIĘŻNYCH Z DZIAŁALNOŚCI OPERACYJNEJ	01.01.2022 - 31.03.2022	01.01.2021 - 31.03.2021
I.	Zysk (strata) netto	486 269,86	39 786,81
II.	Korekty razem	-199 343,80	-937 495,32
1	Amortyzacja	42 538,25	50 584,86
2	Zyski (straty) z tytułu różnic kursowych	-6 014,44	11 092,52
3	Odsetki i udziały w zyskach (dywidendy)	0,00	0,00
4	Zysk (strata) z działalności inwestycyjnej	0,00	-32 120,33
5	Zmiana stanu rezerw	-222 057,24	-52 449,13
6	Zmiana stanu zapasów	-823,43	149 426,79
7	Zmiana stanu należności	-1 271 665,18	558 752,92
8	Zmiana stanu zobowiązań krótkoterminowych, z wyjątkiem pożyczek i kredytów	-45 895,37	-1 122 910,74
9	Zmiana stanu rozliczeń międzyokresowych	1 304 573,61	-499 872,21
10	Inne korekty	0,00	0,00
III.	Przepływy pieniężne netto z działalności operacyjnej (I + II)	286 926,06	-897 708,51
B.	PRZEŁYWY ŚRODKÓW PIENIĘŻNYCH Z DZIAŁALNOŚCI INWESTYCYJNEJ		
I.	Wpływy	0,00	42 540,01
1	Zbycie wartości niematerialnych i prawnych oraz rzeczowych aktywów trwałych	-	42 540,01
2	Zbycie inwestycji w nieruchomości oraz wartości niematerialne i prawne	-	-
3	Z aktywów finansowych, w tym:	0,00	0,00
4	Inne wpływy inwestycyjne	-	-
II.	Wydatki	12 004,71	0,00
1	Nabycie wartości niematerialnych i prawnych oraz rzeczowych aktywów trwałych	12 004,71	-
2	Inwestycje w nieruchomości oraz wartości niematerialne i prawne	-	-
3	Na aktywa finansowe, w tym:	-	-
4	Inne wydatki inwestycyjne	-	-
III.	Przepływy pieniężne netto z działalności inwestycyjnej (I-II)	-12 004,71	42 540,01
C.	PRZEŁYWY ŚRODKÓW PIENIĘŻNYCH Z DZIAŁALNOŚCI FINANSOWEJ		
I.	Wpływy	0,00	0,00
1	Wpływy netto z wydania udziałów (emisji akcji) i innych ins. kapitałów. oraz dopłat do kapitału	-	-
2	Kredyty i pożyczki	-	-
3	Emisja dłużnych papierów wartościowych	-	-
4	Inne wpływy finansowe	-	-
II.	Wydatki	74 776,86	0,00
1	Nabycie udziałów (akcji) własnych	-	-
2	Dywidendy i inne wypłaty na rzecz właścicieli	-	-
3	Inne, niż wypłaty na rzecz właścicieli, wydatki z tytułu podziału zysku	-	-



SKONSOLIDOWANY RAPORT
za 1 kwartał 2022 roku.

4	Splaty kredytów i pożyczek	74 776,86	-
5	Wypuk dłużnych papierów wartościowych	-	-
6	Z tytułu innych zobowiązań finansowych	-	-
7	Płatności zobowiązań z tytułu umów leasingu finansowego	-	-
8	Odsetki	-	-
9	Inne wydatki finansowe		
III.	Przepływy pieniężne netto z działalności finansowej (I-II)	-74 776,86	0,00
D.	PRZEPŁYWY PIENIĘŻNE NETTO RAZEM (A.III±B.III±C.III)	200 144,49	-855 168,50
E.	BILANSOWA ZMIANA STANU ŚRODKÓW PIENIĘŻNYCH, W TYM	206 158,93	-866 261,02
F.	ŚRODKI PIENIĘŻNE NA POZĄTEK OKRESU	6 669 265,39	4 505 550,68
G.	ŚRODKI PIENIĘŻNE NA KONIEC OKRESU (F±D), W TYM	6 869 409,88	3 650 382,18

Zestawienie zmian w kapitale (funduszu) własnym	01.01.2022 - 31.03.2022	01.01.2021 - 31.03.2021
I. Kapitał (fundusz) własny na początek okresu (BO)	9 932 792,86	12 255 652,81
I.a. Kapitał (fundusz) własny na początek okresu (BO), po korektach	9 932 792,86	12 255 652,81
1. Kapitał (fundusz) podstawowy na początek okresu	529 683,90	529 683,90
1.1. Zmiany kapitału (funduszu) podstawowego	0,00	0,00
1.2. Kapitał (fundusz) podstawowy na koniec okresu	529 683,90	529 683,90
2. Kapitał (fundusz) zapasowy na początek okresu	7 682 081,16	10 671 766,85
2.1. Zmiany kapitału (funduszu) zapasowego	0,00	0,00
2.2. Stan kapitału (funduszu) zapasowego na koniec okresu	7 682 081,16	10 671 766,85
3. Kapitał (fundusz) z aktualizacji wyceny na początek okresu - zmiany przyjętych zasad (polityki) rachunkowości	0,00	0,00
3.1. Zmiany kapitału (funduszu) z aktualizacji wyceny	0,00	0,00
3.2. Kapitał (fundusz) z aktualizacji wyceny na koniec okresu	0,00	0,00
4. Pozostałe kapitały (fundusze) rezerwowe na początek okresu	0,00	0,00
4.1. Zmiany pozostałych kapitałów (funduszy) rezerwowych	0,00	0,00
4.2. Pozostałe kapitały (fundusze) rezerwowe na koniec okresu	0,00	0,00
5. Zysk (strata) z lat ubiegłych na początek okresu	1 721 027,80	1 054 202,06
5.1. Zysk z lat ubiegłych na początek okresu	1 721 027,80	1 054 202,06
5.2. Zysk z lat ubiegłych na początek okresu, po korektach	1 721 027,80	1 054 202,06
5.3. Zysk z lat ubiegłych na koniec okresu	1 721 027,80	1 054 202,06
5.4. Strata z lat ubiegłych na początek okresu,	0,00	0,00
5.5. Strata z lat ubiegłych na początek okresu, po korektach	0,00	0,00
5.6. Strata z lat ubiegłych na koniec okresu	0,00	0,00
5.7. Zysk (strata) z lat ubiegłych na koniec okresu	1 721 027,80	1 054 202,06
6. Wynik netto	486 269,86	39 786,81
II. Kapitał (fundusz) własny na koniec okresu (BZ)	10 419 062,72	12 295 439,62
III. Kapitał (fundusz) własny, po uwzględnieniu proponowanego podziału zysku (pokrycia straty)	10 419 062,72	12 295 439,62



2. Skonsolidowane kwartalne skrócone sprawozdanie finansowe.

	AKTYWA	31.03.2022	31.03.2021
A	Aktywa trwałe	6 112 882,11	6 290 955,50
A.I	Wartości niematerialne i prawne	5 714,40	15 609,30
A.I.1	Koszty zakończonych prac rozwojowych	0,00	0,00
A.I.2	Wartość firmy	0,00	0,00
A.I.3	Inne wartości niematerialne i prawne	5 714,40	15 609,30
A.I.4	Zaliczki na wartości niematerialne i prawne	0,00	0,00
A.II	Wartość firmy jednostek podporządkowanych	0,00	0,00
A.II.1	Wartość firmy - jednostki zależne	0,00	0,00
A.II.2	Wartość firmy - jednostki współzależne	0,00	0,00
A.III	Rzeczowe aktywa trwałe	5 527 079,83	5 854 668,97
A.III.1	Środki trwałe	5 527 079,83	5 854 668,97
A.III.2	Środki trwałe w budowie	0,00	0,00
A.III.3	Zaliczki na środki trwałe w budowie	0,00	0,00
A.IV	Należności długoterminowe	12 216,36	8 545,34
A.IV.1	Od jednostek powiązanych	0,00	0,00
A.IV.2	Od pozostałych jednostek, w których jednostka posiada zaangażowanie w kapitale	0,00	0,00
A.IV.3	Od pozostałych jednostek	12 216,36	8 545,34
A.V	Inwestycje długoterminowe	0,00	0,00
A.V.1	Nieruchomości	0,00	0,00
A.V.2	Wartości niematerialne i prawne	0,00	0,00
A.V.3	Długoterminowe aktywa finansowe	0,00	0,00
A.V.4	Inne inwestycje długoterminowe	0,00	0,00
A.VI	Długoterminowe rozliczenia międzyokresowe	567 871,52	412 131,89
A.VI.1	Aktywa z tytułu odroczonego podatku dochodowego	555 405,00	400 656,00
A.VI.2	Inne rozliczenia międzyokresowe	12 466,52	11 475,89
B	Aktywa obrotowe	14 432 891,35	14 721 510,68
B.I	Zapasy	1 430 065,76	1 540 181,65
B.I.1	Materiały	16 818,56	9 379,87
B.I.2	Półprodukty i produkty w toku	199 648,86	243 355,66
B.I.3	Produkty gotowe	0,00	0,00
B.I.4	Towary	1 097 587,92	1 253 640,99
B.I.5	Zaliczki na dostawy i usługi	116 010,42	33 805,13
B.II	Należności krótkoterminowe	4 094 981,04	3 175 925,82
B.II.1	Należności od jednostek powiązanych	0,00	0,00
B.II.2	Należności od pozostałych jednostek, w których jednostka posiada zaangażowanie w kapitale	0,00	0,00
B.II.3	Należności od pozostałych jednostek	4 094 981,04	3 175 925,82
B.III	Inwestycje krótkoterminowe	7 166 376,28	9 025 958,47
B.III.1	Krótkoterminowe aktywa finansowe	7 166 376,28	9 025 958,47
B.III.2	Inne inwestycje krótkoterminowe	0,00	0,00
B.IV	Krótkoterminowe rozliczenia międzyokresowe	1 741 468,27	979 444,74
C	Należne wpłaty na kapitał (fundusz) podstawowy	0,00	0,00
D	Udziały (akcje) własne	0,00	0,00
	Aktywa RAZEM	20 545 773,46	21 012 466,18




SKONSOLIDOWANY RAPORT
za 1 kwartał 2022 roku.

	PASYWA	31.03.2022	31.03.2021
A	Kapitał (fundusz) własny	10 784 494,65	12 597 814,63
A.I	Kapitał (fundusz) podstawowy	529 683,90	529 683,90
A.II	Kapitał (fundusz) zapasowy	8 119 089,48	11 221 013,67
A.III	Kapitał (fundusz) z aktualizacji wyceny	0,00	0,00
A.IV	Pozostałe kapitały (fundusze) rezerwowe	0,00	0,00
A.V	Różnice kursowe z przeliczenia	0,00	0,00
A.VI	Zysk (strata) z lat ubiegłych	1 710 938,19	1 048 285,11
A.VII	Zysk (strata) netto	424 783,08	-201 168,05
A.VIII	Odpisy z zysku netto w ciągu roku obrotowego (wielkość ujemna)	0,00	0,00
B	Kapitały mniejszości	0,00	0,00
C	Ujemna wartość jednostek podporządkowanych	931 238,31	974 176,59
C.I	Ujemna wartość - jednostki zależne	931 238,31	974 176,59
C.II	Ujemna wartość - jednostki współzależne	0,00	0,00
D	Zobowiązania i rezerwy na zobowiązania	8 830 040,50	7 440 474,96
D.I	Rezerwy na zobowiązania	2 028 769,44	1 601 534,73
D.I.1	Rezerwa z tytułu odroczonego podatku dochodowego	554 134,00	428 224,00
D.I.2	Rezerwa na świadczenia emerytalne i podobne	869 169,33	833 594,73
D.I.3	Pozostałe rezerwy	605 466,11	339 716,00
D.II	Zobowiązania długoterminowe	81 790,27	854 211,43
D.II.1	Wobec jednostek powiązanych	0,00	0,00
D.II.2	Wobec pozostałych jednostek, w których jednostka posiada zaangażowanie w kapitale	0,00	0,00
D.II.3	Wobec pozostałych jednostek	81 790,27	854 211,43
D.III	Zobowiązania krótkoterminowe	5 691 450,67	4 520 355,80
D.III.1	Zobowiązania wobec jednostek powiązanych	0,00	0,00
D.III.2	Zobowiązania wobec pozostałych jednostek, w których jednostka posiada zaangażowanie w kapitale	0,00	0,00
D.III.3	Zobowiązania wobec pozostałych jednostek	5 607 589,84	4 436 446,66
D.III.4	Fundusze specjalne	83 860,83	83 909,14
D.IV	Rozliczenia międzyokresowe	1 028 030,12	464 373,00
D.IV.1	Ujemna wartość firmy	0,00	0,00
D.IV.2	Inne rozliczenia międzyokresowe	1 028 030,12	464 373,00
	Pasywa RAZEM	20 545 773,46	21 012 466,18



SKONSOLIDOWANY RAPORT
za 1 kwartał 2022 roku.

	Rachunek zysków i strat (wariant porównawczy)	01.01.2022 - 31.03.2022	01.01.2021 - 31.03.2021
A	Przychody netto ze sprzedaży i zrównane z nimi, w tym:	7 333 497,69	6 098 881,64
A.I	Przychody netto ze sprzedaży produktów	2 995 082,79	2 532 727,69
A.II	Zmiana stanu produktów (zwiększenie - w. dodatnia, zmniejszenie - w. ujemna)	245 650,74	157 816,29
A.III	Koszt wytworzenia produktów na własne potrzeby jednostki	0,00	0,00
A.IV	Przychody netto ze sprzedaży towarów i materiałów	4 092 764,16	3 408 337,66
B	Koszty działalności operacyjnej	6 754 182,74	6 319 172,21
B.I	Amortyzacja	88 659,58	98 841,15
B.II	Zużycie materiałów i energii	621 702,85	749 393,79
B.III	Usługi obce	553 295,88	377 355,58
B.IV	Podatki i opłaty, w tym:	80 253,15	72 338,50
B.V	Wynagrodzenia	1 520 943,84	1 522 903,83
B.VI	Ubezpieczenia społeczne i inne świadczenia, w tym:	455 516,39	443 502,11
B.VII	Pozostałe koszty rodzajowe	105 305,49	155 594,98
B.VIII	Wartość sprzedanych towarów i materiałów	3 328 505,56	2 899 242,27
C	Zysk (strata) ze sprzedaży (A-B)	579 314,95	-220 290,57
D	Pozostałe przychody operacyjne	240 736,21	48 521,48
D.I	Zysk z tytułu rozchodu niefinansowych aktywów trwałych	0,00	32 120,33
D.II	Dotacje	3 168,60	3 168,60
D.III	Aktualizacja wartości aktywów niefinansowych	212 604,78	5 071,75
D.IV	Inne przychody operacyjne	24 962,83	8 160,80
E	Pozostałe koszty operacyjne	1 895,45	6 559,94
E.I	Strata z tytułu rozchodu niefinansowych aktywów trwałych	0,00	0,00
E.II	Aktualizacja wartości aktywów niefinansowych	107,00	0,00
E.III	Inne koszty operacyjne	1 788,45	6 559,94
F	Zysk (strata) z działalności operacyjnej (C+D-E)	818 155,71	-178 329,03
G	Przychody finansowe	8 769,33	26 508,34
G.I	Dywidendy i udziały w zyskach, w tym:	0,00	0,00
G.II	Odsetki, w tym:	8 769,33	80,45
G.III	Zysk z tytułu rozchodu aktywów finansowych, w tym:	0,00	0,00
G.IV	Aktualizacja wartości aktywów finansowych	0,00	0,00
G.V	Inne	0,00	26 427,89
H	Koszty finansowe	18 932,53	1 579,93
H.I	Odsetki, w tym:	1 785,42	540,20
H.II	Strata z tytułu rozchodu aktywów finansowych, w tym:	0,00	0,00
H.III	Aktualizacja wartości aktywów finansowych	0,00	0,00
H.IV	Inne	17 147,11	1 039,73
I	Zysk (strata) na sprzedaży całości lub części udziałów jednostek podporządkowanych	0,00	0,00
J	Zysk (strata) z działalności gospodarczej (F+G-H+/- I)	807 992,51	-153 400,62
K	Odpis wartości firmy	0,00	0,00
K.I	Odpis wartości firmy - jednostki zależne	0,00	0,00
K.II	Odpis wartości firmy - jednostki współzależne	0,00	0,00
L	Odpis ujemnej wartości firmy	10 734,57	10 734,57
L.I	Odpis ujemnej wartości firmy - jednostki zależne	10 734,57	10 734,57
L.II	Odpis ujemnej wartości firmy - jednostki współzależne	0,00	0,00
M	Zysk (strata) z udziałów w jednostkach podporządkowanych wycenianych metodą praw własności	0,00	0,00
N	Zysk (strata) brutto (J-K+L+/-M)	818 727,08	-142 666,05
O	Podatek dochodowy	393 944,00	58 502,00
P	Pozostałe obowiązkowe zmniejszenia zysku (zwiększenia straty)	0,00	0,00
R	Zyski (straty) mniejszości	0,00	0,00
S	Zysk (strata) netto (N-O-P+/-R)	424 783,08	-201 168,05



SKONSOLIDOWANY RAPORT
za 1 kwartał 2022 roku.

A.	PRZEPIŁYWY ŚRODKÓW PIENIĘŻNYCH Z DZIAŁALNOŚCI OPERACYJNEJ	01.01.2022 - 31.03.2022	01.01.2021 - 31.03.2021
I.	Zysk (strata) netto	424 783,08	-201 168,05
II.	Korekty razem	-240 553,95	-895 703,12
1.	Zyski (straty) mniejszości	0,00	0,00
2.	Zysk (strata) z udziałów (akcji) w jednostkach wycenianych metodą praw własności	0,00	0,00
3.	Amortyzacja	88 659,58	98 841,15
4.	Odpisy wartości firmy	0,00	0,00
5.	Odpisy ujemnej wartości firmy	-10 734,57	-10 734,57
6.	Zyski (straty) z tytułu różnic kursowych	-6 014,44	11 092,52
7.	Odsetki i udziały w zyskach (dywidendy)	285,42	535,28
8.	Zyska (strata) z działalności inwestycyjnej	0,00	-32 120,33
9.	Zmiana stanu rezerw	-225 363,24	-55 755,13
10.	Zmiana stanu zapasów	1 572,77	152 592,61
11.	Zmiana stanu należności	-1 260 401,77	916 482,46
12.	Zmiana stanu zobowiązań krótkoterminowych, z wyjątkiem pożyczek i kredytów	-91 286,86	-1 444 491,31
13.	Zmiana stanu rozliczeń międzyokresowych	1 262 729,16	-532 145,80
14.	Inne korekty z działalności operacyjnej	0,00	0,00
III.	Przepływy pieniężne netto z działalności operacyjnej (I + II)	184 229,13	-1 096 871,17
B.	PRZEPIŁYWY ŚRODKÓW PIENIĘŻNYCH Z DZIAŁALNOŚCI INWESTYCYJNEJ		
I.	Wpływy	0,00	42 540,01
1.	Zbycie wartości niematerialnych i prawnych oraz rzeczowych aktywów trwałych	0,00	42 540,01
2.	Zbycie inwestycji w nieruchomości oraz wartości niematerialne i prawne	0,00	0,00
3.	Z aktywów finansowych	0,00	0,00
4.	Inne wpływy inwestycyjne	0,00	0,00
II.	Wydatki	12 004,71	0,00
1.	Nabycie wartości niematerialnych i prawnych oraz rzeczowych aktywów trwałych	12 004,71	0,00
2.	Inwestycje w nieruchomości oraz wartości niematerialne i prawne	0,00	0,00
3.	Na aktywa finansowe	0,00	0,00
4.	Dywidendy i inne udziały w zyskach wypłacone udziałowcom (akcjonariuszom) mniejszościowym	0,00	0,00
5.	Inne wydatki inwestycyjne	0,00	0,00
III.	Przepływy pieniężne netto z działalności inwestycyjnej (I-II)	-12 004,71	42 540,01
C.	PRZEPIŁYWY ŚRODKÓW PIENIĘŻNYCH Z DZIAŁALNOŚCI FINANSOWEJ		
I.	Wpływy	0,00	0,00
1.	Wpływy netto z wydania udziałów (emisji akcji) i innych ins. kapitałów. oraz dopłat do kapitału	0,00	0,00
2.	Kredyty i pożyczki	0,00	0,00

3.	Emisja dłużnych papierów wartościowych	0,00	0,00
4.	Inne wpływy finansowe	0,00	0,00
II.	Wydatki	86 699,27	7 700,93
1.	Nabycie udziałów (akcji) własnych	0,00	0,00
2.	Dywidendy i inne wypłaty na rzecz właścicieli	0,00	0,00
3.	Inne, niż wypłaty na rzecz właścicieli, wydatki z tytułu podziału zysku	0,00	0,00
4.	Spląty kredytów i pożyczek	78 984,81	0,00
5.	Wykup dłużnych papierów wartościowych	0,00	0,00
6.	Z tytułu innych zobowiązań finansowych	0,00	0,00
7.	Płatności zobowiązań z tytułu umów leasingu finansowego	7 429,04	7 165,65
8.	Odsetki	285,42	535,28
9.	Inne wydatki finansowe	0,00	0,00
III.	Przepływy pieniężne netto z działalności finansowej (I-II)	-86 699,27	-7 700,93
D.	PRZEPŁYWY PIENIĘŻNE NETTO RAZEM (A.III±B.III±C.III)	85 525,15	-1 062 032,09
E.	BILANSOWA ZMIANA STANU ŚRODKÓW PIENIĘŻNYCH	91 539,59	-1 073 124,61
F.	ŚRODKI PIENIĘŻNE NA POCZĄTEK OKRESU	7 087 296,34	5 021 044,86
G.	ŚRODKI PIENIĘŻNE NA KONIEC OKRESU (F±D)	7 172 821,49	3 959 012,77



SKONSOLIDOWANY RAPORT
za 1 kwartał 2022 roku.

Skonsolidowane zestawienie zmian w kapitale (funduszu) własnym	01.01.2022 - 31.03.2022	01.01.2021 - 31.03.2021
I. Kapitał (fundusz) własny na początek okresu (BO)	10 359 711,57	12 798 982,68
I.a. Kapitał (fundusz) własny na początek okresu (BO), po korektach	10 359 711,57	12 798 982,68
1. Kapitał (fundusz) podstawowy na początek okresu	529 683,90	529 683,90
1.1. Zmiany kapitału (funduszu) podstawowego	0,00	0,00
1.2. Kapitał (fundusz) podstawowy na koniec okresu	529 683,90	529 683,90
2. Kapitał (fundusz) zapasowy na początek okresu	8 119 089,48	11 221 013,67
2.1. Zmiany kapitału (funduszu) zapasowego	0,00	0,00
2.2. Stan kapitału (funduszu) zapasowego na koniec okresu	8 119 089,48	11 221 013,67
3. Kapitał (fundusz) z aktualizacji wyceny na początek okresu	0,00	0,00
3.1. Zmiany kapitału (funduszu) z aktualizacji wyceny	0,00	0,00
3.2. Kapitał (fundusz) z aktualizacji wyceny na koniec okresu	0,00	0,00
4. Pozostałe kapitały (fundusze) rezerwowe na początek okresu	0,00	0,00
4.1. Zmiany pozostałych kapitałów (funduszy) rezerwowych	0,00	0,00
4.2. Pozostałe kapitały (fundusze) rezerwowe na koniec okresu	0,00	0,00
5. Różnice kursowe z przeliczenia	0,00	0,00
6. Zysk (strata) z lat ubiegłych na początek okresu	1 710 938,19	1 048 285,11
6.1. Zysk z lat ubiegłych na początek okresu	1 710 938,19	1 048 285,11
6.2. Zysk z lat ubiegłych na początek okresu, po korektach	1 710 938,19	1 048 285,11
6.3. Zysk z lat ubiegłych na koniec okresu	1 710 938,19	1 048 285,11
6.4. Strata z lat ubiegłych na początek okresu,	0,00	0,00
6.5. Strata z lat ubiegłych na początek okresu, po korektach	0,00	0,00
6.6. Strata z lat ubiegłych na koniec okresu	0,00	0,00
6.7. Zysk (strata) z lat ubiegłych na koniec okresu	1 710 938,19	1 048 285,11
7. Wynik netto	424 783,08	-201 168,05
II. Kapitał (fundusz) własny na koniec okresu (BZ)	10 784 494,65	12 597 814,63
III. Kapitał (fundusz) własny, po uwzględnieniu proponowanego podziału zysku (pokrycia straty)	10 784 494,65	12 597 814,63

3. Informacje o zasadach przyjętych przy sporządzaniu raportu, w tym o zmianach stosowanych zasad (polityki) rachunkowości.

Sprawozdanie skonsolidowane na 31.03.2022r. zostało sporządzone przy zastosowaniu metody konsolidacji pełnej.

Skrócone sprawozdanie finansowe za I kwartał b.r. zostało sporządzone zgodnie z Ustawą z dnia 29 września 1994r. o rachunkowości, przy założeniu kontynuacji działalności gospodarczej w dającej się przewidzieć przyszłości.

Sprawozdanie jednostkowe obejmuje okres od 01.01.2022r. do 31.03.2022r. oraz dane porównawcze za okres od 01.01.2021r. do 31.03.2021r.

W stosunku do roku ubiegłego Spółka zmieniła zasady rachunkowości jedynie w zakresie środków trwałych oraz wartości niematerialnych i prawnych. Zmiana polegała na wprowadzeniu jednorazowej amortyzacji dotyczącej składników majątkowych o wartości mieszczącej się w przedziale 3.500-10.000 zł.

Środki trwałe oraz wartości niematerialne i prawne wycenione zostały według cen nabycia lub kosztów wytworzenia, pomniejszonych o odpisy aktualizacyjne lub umorzeniowe, a także o odpisy z tytułu trwałej utraty wartości.

Środki trwałe oraz wartości niematerialne i prawne stanowią składniki majątkowe, których wartość początkowa przekracza 3.500 zł.

Odpisy amortyzacyjne od środków trwałych oraz wartości niematerialnych i prawnych dokonywane są na podstawie planu amortyzacji, zawierającego stawki i kwoty rocznych odpisów. Amortyzacja środków trwałych dokonywana jest metodą liniową, a w przypadkach określonych ustawą o podatku dochodowym z zastosowaniem podanych współczynników.

Spółka stosuje stawki amortyzacyjne zawarte w załączniku do ustawy z dnia 15 lutego 1992 r. o podatku dochodowym od osób prawnych.

Udziały w innych jednostkach, wycenione zostały według ceny nabycia.

Odpisu na należności sporne, wątpliwe lub o znacznym stopniu prawdopodobieństwa nieściągalności dokonuje się w 100% ich wartości.

Materiały i towary wyceniane są wg cen zakupu, a produkcja w toku w pełnym koszcie wytworzenia. Ewidencja ilościowo-wartościowa towarów i materiałów, w której dla każdego składnika ujmuje się obroty i stany w jednostkach naturalnych i pieniężnych prowadzona jest wg zasady „pierwsze przyszło - pierwsze wyszło”.

W przypadku zakupu materiałów przekazanych bezpośrednio do wykonywania usług, ich równowartością obciąża się koszty materiałowe w momencie zakupu.

Na koniec każdego roku sporządza się spis z natury niezaużytych materiałów korygując o ich wartość koszty.

Nie salduje się ze sobą rezerw i aktywów z tytułu odroczonego podatku dochodowego.

Przychody z tytułu wykonania niezakończonych długoterminowych umów o usługi rozpoznaje się zgodnie z metodą stopnia zaawansowania usługi. Mierzy się je udziałem kosztów poniesionych od dnia zawarcia umowy do dnia ustalenia przychodu w całkowitych szacunkowych kosztach umowy.

W przypadku, gdy nie można wiarygodnie oszacować stopnia zaawansowania niezakończonych usług stosuje się metodę zysku zerowego. Przychody ujmuje się wyłącznie do wysokości poniesionych kosztów, których odzyskanie jest prawdopodobne.

4. Istotne dokonania / niepowodzenia Emitenta mające wpływ na osiągnięte wyniki.

W rozpatrywanym okresie odnotowaliśmy wzrost przychodów:

- z działalności handlowej (o 0,685 mln PLN),
- z działalności usługowej (o 0,435 mln PLN) - w stosunku do 1 kwartału 2021 roku.

W efekcie na koniec 1 kwartału 2022 roku wypracowaliśmy zysk netto większy o 0,446 ml złotych od zysku netto na koniec 1 kwartału 2021 roku.

Skonsolidowane sprawozdanie finansowe za 1 kwartał 2022 roku wykazuje zwiększenie przychodów o 1,235 mln PLN w stosunku do przychodów ze sprzedaży za 1 kwartał 2021 roku, a Grupa Kapitałowa wykazała za 1 kwartał 2022 rok zysk netto o 0,626 mln PLN większy od osiągniętego zysku netto za 1 kwartał 2021 roku.

Wpływ epidemii lub jego brak na działalność

Sytuacja Grupy Kapitałowej AUTOMATYKA-POMIARY-STEROWANIE S.A. w wyniku trwania stanu epidemii nie zmieniła się. Grupa Kapitałowa zachowała ciągłość działalności gospodarczej, żaden z wcześniej realizowanych kontraktów nie został przerwany. Każdy z Działów Spółek realizuje swoje zdania przy obostrzeniach sanitarnych, organizacyjnych wprowadzonych przez Rząd Rzeczypospolitej Polskiej i kraje UE. Zrealizowany został zdalny dostęp do wydzielonych zasobów informatycznych firmy umożliwiając pracę zdalną przy obsłudze działalności gospodarczej. Spółki wprowadziły ograniczenie kontaktów bezpośrednich pomiędzy klientami, pracownikami obsługi, w każdym z działów wprowadzono elastyczną formę pracy zdalnej możliwą dla tych, którzy tak mogą wykonywać swoje obowiązki. Bez przeszkód spółki negocjują, pozyskują i realizują kontrakty, prowadzą działalność handlową. Nie jesteśmy jednak odporni na kłopoty naszych klientów, którzy odstępują od inwestycji, modernizacji, remontów, ograniczają wszelkie wydatki walcząc o przetrwanie na rynku. Dostawcy urządzeń i materiałów zastrzegają możliwość wydłużania standardowych terminów dostaw. Zmniejszenie zainteresowania naszych klientów przygotowaniem i realizacją własnych inwestycji, modernizacji i remontów wymusza agresywne działania rynkowe. Mamy świadomość, że epidemia pośrednio powoduje obniżenie przychodów i zysków spółek Grupy Kapitałowej.

Wpływ Rosyjskich działań wojennych skierowanych przeciwko Ukrainie

Grupa Kapitałowa nie notuje bezpośredniego wpływu na prowadzoną działalność gospodarczą rozpoczętych w dniu 24.02.2022 przez Rosję działań wojennych skierowanych przeciwko Ukrainie. Jednak ogólnoświatowa reakcja na wybuch wojny pośrednio pogarsza standard prowadzenia kontraktów. Dalszemu rozregulowaniu uległy łańcuchy dostaw, ceny komponentów ciągle wzrastają, kurs złotówki nie sprzyja stabilnej pracy.

Grupa Kapitałowa nie utrzymuje kontaktów gospodarczych z przedsiębiorstwami wywodzącymi się z Rosji i Białorusi.

- w 1 kwartale 2022 roku Spółka zakończyła m. in. następujące kontrakty:

- Opracowanie i dostawa demonstratora do badań technologii (KAN Sp. z o.o. z siedzibą w Kleosinie; w ramach realizacji projektu „Opracowanie kompleksowego systemu przeznaczonego do dystrybucji i transformowania energii cieplnej oraz dystrybucji wody do zastosowań w budownictwie o wyjątkowej wytrzymałości mechanicznej oraz odporności chemicznej (w tym odporności na agresywne substancje, procesy korozyjne, temperaturę i zniekształcenia) oraz autorskiej technologii produkcji”);
- Wykonanie modernizacji układu sterowania linii pakowania (PADMA Sp. z o.o.);
- Dostawa i wymiana uszkodzonej rozdzielniczy na II linii Metra Warszawskiego (Metro Warszawskie Sp. z o.o.);
- Wykonanie modernizacji węzła betoniarskiego w zakładzie produkcyjnym w Suwałkach (Track Tec S.A.);
- Wykonanie dostawy i uruchomienia systemu znakowania i odczytu TAG RFID w firmie CLOVIN S.A.;
- Świadczenie usług serwisowych w zakresie usuwania usterek i awarii oraz wykonywania prac konserwacyjnych i przeglądów w zakresie obwodów zabezpieczeniowych, sterowań elektrycznych oraz AKPiA w Enea Ciepło Sp. z o.o. Oddział Elektrociepłownia Białystok

W 1 kwartale realizowane były prace m.in. na następujących obiektach: EC Elbląg - budowa trzech nowych kotłów gazowych 3x38 MW; EC Pruszków PGNiG Termika – remont i modernizacja rozdzielni elektrycznych, oraz budowa gospodarek pomocniczych; Dostawa, montaż i uruchomienie szaf sterujących do zadania: Budowa KGO w EC Pruszków; Modernizacja zakładu produkcyjnego w Łapach Spółki Konekt; Doposażenie szaf przemienników częstotliwości LV w EC Żerań; FORTUM Silesia Spółka Akcyjna- Dostarczenie i instalacja inżynierskich narzędzi programistycznych dla potrzeb systemu sterowania i nadzoru kotła WR40 w CHP Zabrze; - Opracowanie dokumentacji projektowo-kosztorysowej wymiany przepływomierzy elektromagnetycznych w pompowni na terenie SUW „Praga” w Warszawie, Dzielnica Praga Południe dla MPWiK Warszawa oraz prace w ramach umów stałych serwisowych i eksploatacyjnych m.in. w: PUHP Lech ZUOK, Rządowa Agencja Rezerw Strategicznych, Zakład Separacji Popiołu EC Siekierki, Fortum Silesia EC Zabrze, MPEC Bielsk Podlaski.; Serwis w Zakładach Spółki NOVAGO;

Spółka pozyskała następujące zlecenia - Dostawa oraz uruchomienie szaf zasilająco-sterujących kotłów wodnych BOSCH dla budowy KRS w EC Kalisz w ramach zadania realizowanego przez LOOS Centrum Sp. z o.o. dla ERBUD p.n „Budowa rezerwowo-szczytowej wodnej kotłowni olejowo-gazowej z dwoma kotłami o mocy ok. 20 MWt każdy i jednym kotłem o mocy ok. 10 MWt oraz niezbędnej infrastruktury budowlanej i technologicznej w Kaliszu”;- Wykonanie robót branży AKPiA i elektrycznej w ramach przedsięwzięcia pn "Projekt i budowa kompleksowej ciepłowni wodnej gazowej o mocy do 20 MW w paliwie z opcją rozbudowy o kolejne 20 MW w PGE Energa Ciepła S.A. Oddział Elektrociepłownia w Bydgoszczy"- ENERGOTECHNIKA - ENERGOROZRUCH SA; - Wykonanie instalacji elektrycznej i AKPiA w ramach rozbudowy dwóch instalacji odpylania spalin dla kotłów węglowych WR 25 nr 2 i 3 w Ciepłowni Głównej PEC w Suwałkach- ECOSERV Sp. z o.o.; - Modernizację systemu sterowania na MP1 w Zakładach Papierniczych Stora Enso Poland S.A. w Ostrołęce. - ABB Sp. z o.o; - Wykonanie dostawy i uruchomienia systemu sterowania i wizualizacji w NOVAGO Sp. z o.o. Zakład w Różankach; - Dostawę oraz uruchomienie szaf zasilająco-sterujących kotłów wodnych BOSCH w ramach realizacji „pod klucz” kotłowni rezerwowo-szczytowej (KRS II) dla PGE Energa Ciepła S.A. Oddział Wybrzeże – Elektrociepłownia w Gdyni- LOOS Centrum Sp. z o.o.; - Świadczenie usług serwisowych w zakresie usuwania usterek i awarii oraz wykonywania prac konserwacyjnych i przeglądów w obszarze obwodów zabezpieczeniowych, sterowań elektrycznych oraz AKPiA w okresie 01.04.2022 -31.03.2025 w Enea Ciepło Sp. z o.o. Oddział Elektrociepłownia Białystok; - Świadczenie usług serwisowych w zakresie elektrycznym polegających na: usuwania usterek i awarii, wykonywania prac systematycznych i konserwacyjnych oraz prowadzeniu gospodarki materiałowej w obszarze gospodarki oświetleniowej i odgromowej w okresie 01.04.2022 -31.03.2024 w Enea Ciepło Sp. z o.o. Oddział Elektrociepłownia Białystok.

Inne wydarzenia:

- W dniach 11-12.01.2022r. w naszej firmie odbyło się szkolenie dla pracowników spółki w zakresie bezpieczeństwa maszyn. Szkolenie przeprowadziła firma Pilz Polska. Celem szkolenia było pogłębienie wiedzy na temat bezpieczeństwa technicznego w przemyśle.
- W dniu 14 lutego 2022r. kapituła APS wyłoniła laureatów dwunastej edycji konkursu PRACOWNIK ROKU. W tym roku w uznaniu za sumienną i rzetelną pracę, wzorowe wypełnianie obowiązków służbowych oraz pełne zaangażowanie w realizację powierzonych zadań Tytuł Pracownik Roku 2021 otrzymało dwóch pracowników z Działu Systemów Sterowania.
- W lutym po raz kolejny uzyskaliśmy przedłużenie certyfikatu, jako Partner firmy Siemens w Polsce. Jesteśmy Autoryzowanym Dystrybutorem produktów:
 - Factory Automation – SIMATIC, SITOP, SIPLUS, SIMOTION,
 - Control Products – SIRIUS, SIMOCODE,
 - Motion Control – SINAMICS, SIMOTICS A/L/M/S/T,
 - Industrial Communication and Identification – SIMATIC NET, RF, MV,
 - Low Voltage – SENTRON, SIVACON, ALPHA.
- W marcu 2022 roku dzięki wsparciu Automatyka-Pomiary-Sterowanie S.A. członkowie inicjatywy „Neony Białegostoku” na nowo uruchomili neon „Żonkil”. Od końca marca 2022 roku „Żonkil” świeci codziennie w godzinach wieczornych. Można go podziwiać w centrum Białegostoku, naprzeciwko archikatedry.
- W dniu 6 kwietnia na Wydziale Elektrycznym PB, Automatyka-Pomiary-Sterowanie S.A. zaprezentowała swoją ofertę studentom Politechniki Białostockiej podczas wiosennej edycji Targów Praktyk i Staży. W tym roku wydarzenie miało wyjątkową formułę. Przez cały tydzień odbywały się tzw. dni branżowe. Każda z firm biorących udział w Targach mogła przedstawić swoją ofertę właściwej grupie docelowej, tj. studentom i absolwentom konkretnego wydziału.
- W dniu 07.04.2022r. na Gali w Białymstoku AUTOMATYKA-POMIARY-STEROWANIE S.A. otrzymała wyróżnienie w rankingu miesięcznika Forbes w kategorii firm o poziomie przychodów od 5 do 50 mln PLN. Diamenty Miesięcznika Forbes 2022 to zestawienie najbardziej dynamicznie rozwijających się firm w Polsce.

5. Korekta prognozy wyników finansowych,

Zarząd Automatyka-Pomiary – Sterowanie S.A. odstąpił od publikacji prognozy wyników finansowych na rok 2022.

6. Opis organizacji grupy kapitałowej, ze wskazaniem jednostek podlegających konsolidacji.

PODSTAWOWE INFORMACJE O SPÓŁCE DOMINUJĄCEJ

Nazwa (firma):	Automatyka – Pomiary – Sterowanie Spółka Akcyjna
Kraj:	Polska
Siedziba:	Białystok
Forma prawna:	Spółka Akcyjna
Adres siedziby:	ul. A. Mickiewicza 95 F, 15-257 Białystok
Telefon:	+ 48 85 748 34 00
Faks:	+ 48 85 748 34 19
Adres poczty elektronicznej:	aps@aps.pl
Adres strony internetowej:	www.aps.pl
NIP:	542-00-13-354
REGON:	050141167
KRS:	0000298380
Kapitał zakładowy:	529 683,90 złotych

Podstawową działalnością gospodarczą prowadzoną przez Spółkę są usługi i handel powiązane z Automatyką Przemysłową. W praktyce gospodarczej Spółki są to usługi projektowania, programowania, wykonawstwa, remontów, serwisu i eksploatacji układów automatyki, sterowania, pomiarów i zabezpieczeń, urządzeń elektrycznych i procesów technologicznych oraz sprzedaż urządzeń automatyki przemysłowej. Z uwagi na powyższy zakres działania gospodarczego, nasze zlecenia charakteryzuje najwyższy stopień innowacyjności, stymulowany ciągłym rozwojem technicznym i technologicznym instalacji naszych klientów.

DANE O OSOBACH ZARZĄDZAJĄCYCH I NADZORUJĄCYCH SPÓŁKI DOMINUJĄCEJ **AUTOMATYKA – POMIARY – STEROWANIE S.A.**

Na dzień 16.05.2022 roku w skład Zarządu Spółki wchodzi następujące osoby:

Prezes Zarządu – Bogusław Kajetan Łącki

Wiceprezes Zarządu – Jerzy Busłowski

Kadencja Zarządu trwa 5 lat, mandat członka zarządu wygasa z dniem zatwierdzenia sprawozdania finansowego za 2022 r.

W skład Rady Nadzorczej Spółki wchodzi następujące osoby:

Przewodniczący Rady Nadzorczej – Mikołaj Aleksiejuk,

Wiceprzewodniczący Rady Nadzorczej – Mirosław Lautsch,

Sekretarz Rady Nadzorczej – Andrzej Karaszewski

Członek Rady Nadzorczej – Piotr Krukowski

Członek Rady Nadzorczej – Radosław Włostowski

Kadencja Rady Nadzorczej trwa trzy lata, mandat członka rady nadzorczej wygasa z dniem zatwierdzenia sprawozdania finansowego za 2022 r.

PODSTAWOWE INFORMACJE O SPÓŁCE ZALEŻNEJ

Nazwa (firma):	ELREM spółka z ograniczoną odpowiedzialnością
Kraj:	Polska
Siedziba:	Białystok
Forma prawna:	Spółka z ograniczoną odpowiedzialnością
Adres siedziby:	ul. Bitwy Białostockiej 4A, 15-103 Białystok
Telefon:	+ 48 85 6623233
Faks:	+ 48 85 6623062
Adres poczty elektronicznej:	elrem@elrem.pl
Adres strony internetowej:	www.elrem.pl
NIP:	5421022177
REGON:	050234526
KRS:	0000092232
Kapitał zakładowy:	107 500,00 złotych

Podstawową działalnością gospodarczą prowadzoną przez Spółkę są usługi:

- Montaż, remonty i konserwacja instalacji elektroenergetycznych 0,4; 6; 15; 110 kV,
- Prace pomiarowo-kontrolne i rozruch urządzeń elektroenergetycznych,
- Montaż, remonty i przeglądy urządzeń rozdzielczych 0,4; 6; 15; 110 kV,

Badania okresowe:

- elektronarzędzi zgodnie z wymogami PN,
- skuteczności ochrony przeciwporażeniowej urządzeń i instalacji elektrycznej,
- instalacji odgromowych,
- Remonty, przeglądy oraz przewijanie silników,
- Naprawy i konserwacje sprzętu elektrycznego powszechnego użytku,
- Konserwacje i remonty urządzeń transportowo-dźwigowych z napędem elektrycznym,
- Wykonywanie oznaczników kablowych, grawerowanie napisów,
- Wykonywanie zabezpieczeń ognioochronnych ciągów kablowych,
- Projektowanie instalacji elektrycznych.

DANE O OSOBACH ZARZĄDZAJĄCYCH I NADZORUJĄCYCH SPÓŁKI ZALEŻNEJ

ELREM spółka z ograniczoną odpowiedzialnością

W skład Zarządu Spółki wchodzi następujące osoby:

Prezes Zarządu – Jarosław Skorulski

Kadencja Zarządu trwa 5 lat, mandat członka zarządu wygasa z dniem zatwierdzenia sprawozdania finansowego za 2022 r.

7. Informacja o strukturze akcjonariatu emitenta.

Lp.	Nazwisko	Imię	Liczba akcji	Liczba głosów	(%) akcji	(%) głosów
1	Łącki	Bogusław	1 047 575	2 017 956	19,79	23,20
2	Busłowski	Jerzy	518 563	1 037 126	9,80	11,93
3	Proskień	Marcin	518 563	1 037 126	9,80	11,93
4	Skorulski	Jarosław	343 997	687 994	6,50	7,91
5	Aleksiejuk	Mikołaj	287 520	575 040	5,43	6,61
6	Krukowski	Piotr	277 252	554 504	5,24	6,38
7	Pozostali		2 299 069	2 786 505	43,44	32,04

Wyemitowanych akcji Automatyka-Pomiary-Sterowanie S.A. jest: 5 296 839, wszystkie zdematerializowane, w tym:

- akcji oznaczonych ISIN PLPOMST00038 uprzywilejowanych jest: 3 399 412 (64%),
- akcji oznaczonych ISIN PLPOMST00012 zwykłych (notowanych) jest: 1 897 427 (36%).

Na dzień 16.05.2022r. do Spółki nie wpłynęły powiadomienia od Akcjonariuszy o zmianie stanu posiadanych akcji.

8. Informacja dotycząca liczby osób zatrudnionych przez emitenta, w przeliczeniu na pełne etaty.

Na dzień 16.05.2022r. AUTOMATYKA-POMIARY-STEROWANIE S.A. w przeliczeniu na pełne etaty zatrudnia 65,50 osoby.

Zarząd Automatyka – Pomiary – Sterowanie S.A.
Bogusław Kajetan Łącki,
Jerzy Busłowski.

Białystok 16.05.2022r.