



SKONSOLIDOWANE SPRAWOZDANIE FINANSOWE
GRUPY KAPITAŁOWEJ
AUTOMATYKA – POMIARY – STEROWANIE S.A.

**SKONSOLIDOWANY RAPORT ZA 2021 ROK
GRUPA KAPITAŁOWA
AUTOMATYKA-POMIARY-STEROWANIE
S.A.**

**SKONSOLIDOWANE SPRAWOZDANIE
FINANSOWE GRUPY KAPITAŁOWEJ
ZA OKRES 01.01.2021 – 31.12.2021**

**SKONSOLIDOWANE SPRAWOZDANIE
Z DZIAŁALNOŚCI W 2021 ROKU**

*Miejsce/data publikacji:
Białystok 30.05.2022*



Spis treści

PISMO ZARZĄDU LUB OSOBY ZARZĄDZAJĄCEJ EMITENTA	3
WYBRANE DANE FINANSOWE	4
SKONSOLIDOWANE SPRAWOZDANIE FINANSOWE za rok 2020	5
<i>WPROWADZENIE DO SKONSOLIDOWANEGO SPRAWOZDANIA FINANSOWEGO GRUPY AUTOMATYKA – POMIARY-STEROWANIE S.A. ZA OKRES 01.01.2020 – 31.12.2020</i>	5
<i>SKONSOLIDOWANY BILANS GRUPY APS S.A. SPORZĄDZONY NA 31.12.2020 R.</i>	7
<i>SKONSOLIDOWANY RACHUNEK ZYSKÓW I START GRUPY APS S.A. SPORZĄDZONY ZA OKRES 01.01.2020 - 31.12.2020</i>	12
<i>SKONSOLIDOWANE ZESTAWIENIE ZMIAN W KAPITAŁE WŁASNYM GRUPY KAPITAŁOWEJ APS S.A. SPORZĄDZONY ZA OKRES 01.01.2020 - 31.12.2020</i>	15
<i>SKONSOLIDOWANY RACHUNEK PRZEPŁYWÓW PIENIĘŻNYCH GRUPY KAPITAŁOWEJ APS S.A. SPORZĄDZONY ZA OKRES 01.01.2020 - 31.12.2020</i>	17
<i>INFORMACJA DODATKOWA DO SKONSOLIDOWANEGO SPRAWOZDANIA FINANSOWEGO GRUPY AUTOMATYKA – POMIARY – STEROWANIE S.A. ZA OKRES 01.01.2020 – 31.12.2020 r.</i>	19
SPRAWOZDANIE Z DZIAŁALNOŚCI GRUPY KAPITAŁOWEJ W 2018 ROKU	19
<i>PODSTAWOWE INFORMACJE O SPÓŁCE DOMINUJĄCEJ</i>	35
<i>DANE O OSOBACH ZARZĄDZAJĄCYCH I NADZORUJĄCYCH SPÓŁKI DOMINUJĄCEJ AUTOMATYKA – POMIARY – STEROWANIE S.A.</i>	35
<i>PODSTAWOWE INFORMACJE O SPÓŁCE ZALEŻNEJ</i>	36
<i>DANE O OSOBACH ZARZĄDZAJĄCYCH I NADZORUJĄCYCH SPÓŁKI ZALEŻNEJ</i>	37
<i>INFORMACJA O ZDARZENIACH ISTOTNIE WPLYWAJĄCYCH NA DZIAŁALNOŚĆ GRUPY KAPITAŁOWEJ, JAKIE NASTĄPIŁY W ROKU OBROTOWYM 2020, A TAKŻE PO JEGO ZAKOŃCZENIU, DO DNIA ZATWIERDZENIA SPRAWOZDANIA FINANSOWEGO</i>	37
<i>INFORMACJA O PRZEWIDYWANYM ROZWOJU GRUPY KAPITAŁOWEJ</i>	40
<i>INFORMACJA O WAŻNIEJSZYCH OSIĄGNIĘCIACH W DZIEDZINIE BADAŃ I ROZWOJU</i>	40
<i>INFORMACJA O AKTUALNEJ I PRZEWIDYWANEJ SYTUACJI FINANSOWEJ</i>	41
<i>INFORMACJA O NABYCIU AKCJI WŁASNYCH, A W SZCZEGÓLNOŚCI CELU ICH NABYCIA, LICZBIE I WARTOŚCI NOMINALNEJ, ZE WSKAZANIEM, JAKĄ CZĘŚĆ KAPITAŁU ZAKŁADOWEGO REPREZENTUJĄ, CENIE NABYCIA ORAZ CENIE SPRZEDAŻY TYCH AKCJI W PRZYPADKU ICH ZBYCIA</i>	41
<i>INFORMACJA O POSIADANYCH PRZEZ GRUPĘ KAPITAŁOWĄ ODDZIAŁACH</i>	41
<i>INFORMACJA O INSTRUMENTACH FINANSOWYCH W ZAKRESIE:</i>	41
<i>INFORMACJA O STOSOWANIU ZASAD DOBRYCH PRAKTYK SPÓŁEK NOTOWANYCH NA NEWCONNECT.</i>	45
<i>OPIS PODSTAWOWYCH ZAGROZEŃ I RYZYK</i>	43
<i>WYKAZ WSKAŹNIKÓW – SPRAWOZDANIE SKONSOLIDOWANE</i>	45
OŚWIADCZENIA ZARZĄDU AUTOMATYKA – POMIARY – STEROWANIE S.A.	46



SZANOWNI AKCJONARIUSZE, PRACOWNICY, KLIENCI

Niniejszym publikujemy raport skonsolidowany Grupy Kapitałowej AUTOMATYKA-POMIARY-STEROWANIE S.A. z działalności w 2021 roku. Wraz z firmą zależną ELREM Sp. z o.o. prowadzimy działalność gospodarczą w niestabilnej sytuacji prawnej, podatkowej i składkowej, zaopatrzeniowej, oraz po prostu ludzkiej, gdzie chorób pracowników i ich rodzin nie sposób zaplanować.

To był kolejny trudny rok, tym większe wyrazy uznania dla całej społeczności naszych firm za osiągnięte wyniki gospodarcze.

Grupa kapitałowa w 2022 roku zamierza głębiej doskonalić organizację pracy połączonych kapitałowo podmiotów, aby wykorzystać elementy synergii, równolegle rozwijając indywidualne osiągnięcia obu spółek.

Kontynuując ubiegłoroczną decyzję, na rok 2021 nie będziemy publikować planów Grupy Kapitałowej, jakie przyjęliśmy do realizacji w tym roku.

Po zapoznaniu się ze sprawozdaniem skonsolidowanym, zachęcam do zwrócenia uwagi na sprawozdanie jednostkowe podmiotu dominującego, które równolegle publikujemy.

Zarząd Automatyka-Pomiary-Sterowanie S.A.
Bogusław Kajetan Łącki
Jerzy Busłowski



WYBRANE DANE FINANSOWE ZAWIERAJĄCE PODSTAWOWE
POZYCJE ROCZNEGO SKONSOLIDOWANEGO SPRAWOZDANIA
FINANSOWEGO

Dane w tys. PLN/EUR	PLN		EUR	
	od 01.01.2020 do 31.12.2020	od 01.01.2021 do 31.12.2021	od 01.01.2020 do 31.12.2020	od 01.01.2021 do 31.12.2021
Przychody ze sprzedaży	30 340	33 260	6 574	7 231
Zysk (strata) ze sprzedaży	714	863	155	188
Zysk (strata) z działalności operacyjnej	1 041	1 907	226	415
Zysk (strata) z działalności gospodarczej	1 075	1 927	233	419
Zysk (strata) brutto	1 117	1 970	242	428
Zysk (strata) netto	858	1 602	186	348
Przepływy pieniężne netto z działalności operacyjnej	2 034	1 056	441	230
Przepływy pieniężne netto z działalności inwestycyjnej	-3 575	5 169	-775	1 124
Przepływy pieniężne netto z działalności finansowej	-285	-4 159	-62	-904
Przepływy pieniężne netto razem	-1 826	2 066	-396	449
Aktywa razem	22 933	20 563	4 969	4 471
Zobowiązania i rezerwy na zobowiązania	9 215	9 259	1 997	2 013
Kapitał (fundusz) akcyjny	529	529	115	115
Kapitał własny	12 732	10 362	2 759	2 253
Liczba akcji (szt.)	5 296 839	5 296 839	5 296 839	5 296 839
Zysk (strata) na jedną akcję (zł/EUR)	0,16	0,30	0,03	0,07
Wartość księgowa na jedną akcję (zł/EUR)	2,40	1,96	0,52	0,43

Średni kurs NBP na dzień 29.12.2021 : 1 EUR = 4,5994 PLN

Średni kurs NBP na dzień 31.12.2020 : 1 EUR = 4,6148 PLN



ROCZNE SKONSOLIDOWANE SPRAWOZDANIE FINANSOWE

WPROWADZENIE DO SKONSOLIDOWANEGO SPRAWOZDANIA FINANSOWEGO GRUPY AUTOMATYKA – POMIARY-STEROWANIE S.A. ZA OKRES 01.01.2021 – 31.12.2021

1. Jednostką dominującą jest Automatyka-Pomiary-Sterowanie Spółka Akcyjna z siedzibą w Białymstoku przy ulicy Adama Mickiewicza 95F, kod pocztowy 15-257. Podstawowy przedmiot działalności w okresie 01.01.2021-31.12.2021, zgodnie z umową Spółki, stanowiły:
 - a) Instalowanie maszyn przemysłowych, sprzętu i wyposażenia,
 - b) Działalność związana z oprogramowaniem i doradztwem w zakresie informatyki oraz działalność powiązana,
 - c) Handel hurtowy i detaliczny z wyłączeniem handlu pojazdami samochodowymi.

Spółka została zarejestrowana jako spółka akcyjna w Krajowym Rejestrze Sądowym 1 lutego 2008 numer KRS: 0000298380.
Identyfikator podatkowy NIP 5420013354.

2. Skonsolidowanym sprawozdaniem finansowym objęte są dane ELREM Sp. z o.o. z siedzibą w Białymstoku przy ul. Mickiewicza 95F.
Przeważająca działalność Spółki to:
 - a) Montaż, remont i przeglądy instalacji elektroenergetycznych,
 - b) Montaż, remont i przeglądy urządzeń rozdzielczych,
 - c) Prace pomiarowo-kontrolne i rozruch urządzeń elektroenergetycznych,
 - d) Remonty, przeglądy i przezważanie silników.Ponadto Spółka zajmuje się:
 - a) Konserwacją-remontem urządzeń transportowo-dźwigowych z napędem elektrycznym,
 - b) Zabezpieczeniem ognioochronnym ciągów kablowych,
 - c) Tłoczeniem napisów identyfikacyjnych na tabliczkach ASTE,
 - d) Badaniem okresowym ochrony przeciwporażeniowej, instalacji odgromowych i elektronarzędzi
 - e) Projektowaniem instalacji elektrycznych.

Spółka wpisana jest do Krajowego Rejestru Sądowego pod numerem KRS: 0000092232 w Sądzie Rejonowym w Białymstoku XII Wydział Gospodarczy.
Właścicielem wszystkich udziałów jest Automatyka-Pomiary- Sterowanie S.A.

3. Automatyka-Pomiary-Sterowanie S.A. posiada 100 % udziałów w spółce zależnej.
4. Nie występują jednostki, w których jednostki podporządkowane posiadają zaangażowanie w kapitale.
5. Nie występują jednostki podporządkowane wyłączone ze skonsolidowanego sprawozdania finansowego.
6. Jednostki powiązane zostały utworzone na czas nieograniczony.
7. Skonsolidowane sprawozdanie finansowe obejmuje okres od 1 stycznia do 31 grudnia 2021r.
8. W skład jednostek powiązanych nie wchodzi wewnętrzne jednostki organizacyjne sporządzające samodzielnie sprawozdanie finansowe.



**SKONSOLIDOWANE SPRAWOZDANIE FINANSOWE
GRUPY KAPITAŁOWEJ
AUTOMATYKA – POMIARY – STEROWANIE S.A.**

9. Sprawozdania finansowe stanowiące podstawę do sporządzenia skonsolidowanego sprawozdania finansowego zostały sporządzone przy założeniu kontynuowania działalności gospodarczej przez jednostki powiązane w dającej się przewidzieć przyszłości. Nie są znane okoliczności wskazujące na zagrożenie kontynuowania przez te jednostki działalności.
10. W okresie sprawozdawczym nie miało miejsca połączenie spółek.
11. Zasady rachunkowości przyjęte przy sporządzaniu skonsolidowanego sprawozdania finansowego za okres 01.01.2021–31.12.2021r. są zgodne z ustawą z dnia 29 września 1994 r. o rachunkowości.
- a) Środki trwałe oraz wartości niematerialne i prawne stanowią składniki majątkowe, których wartość początkowa przekracza 3.500 zł.
 - b) Środki trwałe oraz wartości niematerialne i prawne wycenia się według cen nabycia, kosztów wytworzenia, lub wartości przeszacowanej (po aktualizacji wyceny środków trwałych), pomniejszonych o odpisy aktualizacyjne lub umorzeniowe, a także o odpisy z tytułu trwałej utraty wartości.

Środki trwałe w budowie wycenia się w wysokości ogółu kosztów pozostających w bezpośrednim związku z ich nabyciem lub wytworzeniem, pomniejszonych o odpisy z tytułu trwałej utraty wartości.
Odpisy amortyzacyjne od środków trwałych oraz wartości niematerialnych i prawnych dokonywane są na podstawie planu amortyzacji, zawierającego stawki i kwoty rocznych odpisów. Amortyzacja środków trwałych dokonywana jest metodą liniową, a w przypadkach określonych ustawą o podatku dochodowym z zastosowaniem podanych współczynników.
 - c) Udziały w innych jednostkach, wycenia się według ceny nabycia, z uwzględnieniem ewentualnej utraty wartości.
 - d) Odpisu na należności sporne, wątpliwe lub o znacznym stopniu prawdopodobieństwa nieściągalności dokonuje się w 100% ich wartości.
 - e) Materiały i towary są wyceniane wg cen zakupu, a produkcja w toku w pełnym koszcie wytworzenia. Ewidencja ilościowo-wartościowa towarów i materiałów, w której dla każdego składnika ujmuje się obroty i stany w jednostkach naturalnych i pieniężnych prowadzona jest wg zasady „pierwsze przyszło - pierwsze wyszło”.
W przypadku zakupu materiałów przekazanych bezpośrednio do wykonywania usług, ich równowartością obciąża się koszty materiałowe w momencie zakupu.
Na koniec każdego roku sporządza się spis z natury nie zużytych materiałów korygując o ich wartość koszty.
 - f) Grupa tworzy rezerwy na świadczenia pracownicze, których wysokość szacowana jest przez aktuarusza.
 - g) Nie salduje się ze sobą rezerw i aktywów z tytułu odroczonego podatku dochodowego.
 - h) Przychody z tytułu wykonania niezakończonych długoterminowych umów o usługi rozpoznaje się zgodnie z metodą stopnia zaawansowania usługi. Mierzy się je udziałem kosztów poniesionych od dnia zawarcia umowy do dnia ustalenia przychodu w całkowitych szacunkowych kosztach umowy.



**SKONSOLIDOWANE SPRAWOZDANIE FINANSOWE
GRUPY KAPITAŁOWEJ
AUTOMATYKA – POMIARY – STEROWANIE S.A.**

W przypadku, gdy nie można wiarygodnie oszacować stopnia zaawansowania niezakończonych usług stosuje się metodę zysku zerowego. Przychody ujmuje się wyłącznie do wysokości poniesionych kosztów, których odzyskanie jest prawdopodobne.

- i) Rachunek zysków i strat sporządzany jest w wariantcie porównawczym. Sprawozdanie finansowe obejmuje: bilans, rachunek zysków i strat, zestawienie zmian w kapitale własnym, rachunek przepływów pieniężnych (metoda pośrednia) oraz informację dodatkową.
12. Nie dokonywano zmian zasad (polityki) rachunkowości.
13. Skonsolidowane sprawozdanie finansowe obejmuje wszystkie jednostki grupy.

SKONSOLIDOWANY BILANS GRUPY APS S.A. SPORZĄDZONY NA 31.12.2020 R.

Treść	stan na 31-12-2020 r.	stan na 31-12-2021 r.
AKTYWA		
A. Aktywa trwałe	6 456 914,29	6 587 299,81
I. Wartości niematerialne i prawne	20 285,52	7 987,86
1. Koszty zakończonych prac rozwojowych	0,00	0,00
2. Wartość firmy	0,00	0,00
3. Inne wartości niematerialne i prawne	20 285,52	7 987,86
4. Zaliczki na wartości niematerialne i prawne	0,00	0,00
II. Wartość firmy jednostek podporządkowanych	0,00	0,00
1. Wartość firmy - jednostki zależne	0,00	0,00
2. Wartość firmy - jednostki współzależne	0,00	0,00
III. Rzeczowe aktywa trwałe	5 965 188,54	5 616 433,43
1. Środki trwałe	5 954 768,86	5 616 433,43
a) grunty (w tym prawo użytkowania wieczystego gruntu)	1 169 089,10	1 095 644,95
b) budynki, lokale i obiekty inżynierii lądowej i wodnej	4 494 421,61	4 336 620,48
c) urządzenia techniczne i maszyny	60 630,86	48 089,66
d) środki transportu	190 128,17	96 661,41
e) inne środki trwałe	40 499,12	39 416,93
2. Środki trwałe w budowie	0,00	0,00



SKONSOLIDOWANE SPRAWOZDANIE FINANSOWE
GRUPY KAPITAŁOWEJ
AUTOMATYKA – POMIARY – STEROWANIE S.A.

3. Zaliczki na środki trwałe w budowie	10 419,68	0,00
IV. Należności długoterminowe	8 545,34	0,00
1. Od jednostek powiązanych	0,00	0,00
2. Od pozostałych jednostek, w których jednostka posiada zaangażowanie w kapitale		
3. Od pozostałych jednostek	8 545,34	0,00
IV. Inwestycje długoterminowe	0,00	0,00
1. Nieruchomości	0,00	0,00
2. Wartości niematerialne i prawne	0,00	0,00
3. Długoterminowe aktywa finansowe	0,00	0,00
a) w jednostkach zależnych, współzależnych niewycenianych metodą konsolidacji pełnej lub metodą proporcjonalną	0,00	0,00
- udziały lub akcje	0,00	0,00
- inne papiery wartościowe	0,00	0,00
- udzielone pożyczki	0,00	0,00
- inne długoterminowe aktywa finansowe	0,00	0,00
b) w jednostkach zależnych, współzależnych i stowarzyszonych wycenianych metodą praw własności	0,00	0,00
- udziały lub akcje	0,00	0,00
- inne papiery wartościowe	0,00	0,00
- udzielone pożyczki	0,00	0,00
- inne długoterminowe aktywa finansowe	0,00	0,00
c) w pozostałych jednostkach, w których jednostka posiada zaangażowanie w kapitale	0,00	0,00
- udziały lub akcje	0,00	0,00
- inne papiery wartościowe	0,00	0,00
- udzielone pożyczki	0,00	0,00
- inne długoterminowe aktywa finansowe	0,00	0,00
d) w pozostałych jednostkach	0,00	0,00
- udziały lub akcje	0,00	0,00
- inne papiery wartościowe	0,00	0,00
- udzielone pożyczki	0,00	0,00
- inne długoterminowe aktywa finansowe	0,00	0,00
4. Inne inwestycje długoterminowe	0,00	0,00



SKONSOLIDOWANE SPRAWOZDANIE FINANSOWE
GRUPY KAPITAŁOWEJ
AUTOMATYKA – POMIARY – STEROWANIE S.A.

VI. Długoterminowe rozliczenia międzyokresowe	462 894,89	962 878,52
1. Aktywa z tytułu odroczonego podatku dochodowego	451 419,00	950 412,00
2. Inne rozliczenia międzyokresowe	11 475,89	12 466,52
B. Aktywa obrotowe	16 475 985,22	13 975 938,50
I. Zapasy	1 692 774,26	1 431 638,53
1. Materiały	20 451,31	15 996,68
2. Półprodukty i produkty w toku	277 086,87	126 660,94
3. Produkty gotowe	0,00	0,00
4. Towary	1 386 306,48	1 278 104,01
5. Zaliczki na dostawy	8 929,60	10 876,90
II. Należności krótkoterminowe	4 125 097,92	2 846 795,63
1. Należności od jednostek powiązanych	0,00	0,00
a) z tytułu dostaw i usług, o okresie spłaty:	0,00	0,00
- do 12 miesięcy	0,00	0,00
- powyżej 12 miesięcy	0,00	0,00
b) inne	0,00	0,00
2. Należności od pozostałych jednostek, w których jednostka posiada zaangażowanie w kapitale	0,00	0,00
a) z tytułu dostaw i usług, o okresie spłaty:	0,00	0,00
- do 12 miesięcy	0,00	0,00
- powyżej 12 miesięcy	0,00	0,00
b) inne	0,00	0,00
3. Należności od pozostałych jednostek	4 125 097,92	2 846 795,63
a) z tytułu dostaw i usług, o okresie spłaty:	3 981 232,44	2 683 983,59
- do 12 miesięcy	3 981 232,44	2 683 983,59
- powyżej 12 miesięcy	0,00	0,00
b) z tytułu podatków, dotacji, ceł, ubezpieczeń społ. i zdrow. oraz innych świadczeń	68 724,00	80 561,00
c) inne	75 141,48	82 251,04
d) dochodzone na drodze sądowej	0,00	0,00
III. Inwestycje krótkoterminowe	10 099 083,08	7 074 836,69
1. Krótkoterminowe aktywa finansowe	10 099 083,08	7 074 836,69



SKONSOLIDOWANE SPRAWOZDANIE FINANSOWE
GRUPY KAPITAŁOWEJ
AUTOMATYKA – POMIARY – STEROWANIE S.A.

a) w jednostkach zależnych i współzależnych	0,00	0,00
- udziały lub akcje	0,00	0,00
- inne papiery wartościowe	0,00	0,00
- udzielone pożyczki	0,00	0,00
- inne krótkoterminowe aktywa finansowe	0,00	0,00
b) w jednostkach stowarzyszonych	0,00	0,00
- udziały lub akcje	0,00	0,00
- inne papiery wartościowe	0,00	0,00
- udzielone pożyczki	0,00	0,00
- inne krótkoterminowe aktywa finansowe	0,00	0,00
c) w pozostałych jednostkach	5 057 397,32	0,00
- udziały lub akcje	0,00	0,00
- inne papiery wartościowe	0,00	0,00
- udzielone pożyczki	0,00	0,00
- inne krótkoterminowe aktywa finansowe	5 057 397,32	0,00
d) środki pieniężne i inne aktywa pieniężne	5 041 685,76	7 074 836,69
- środki pieniężne w kasie i na rachunkach	3 529 815,80	4 550 826,83
- inne środki pieniężne	1 511 869,96	2 524 009,86
- inne aktywa pieniężne	0,00	0,00
2. Inne inwestycje krótkoterminowe	0,00	0,00
IV. Krótkoterminowe rozliczenia międzyokresowe	559 029,96	2 622 667,65
C. Należne wpłaty na kapitał podstawowy		
D. Udziały (akcje) własne		
Aktywa razem	22 932 899,51	20 563 238,31



SKONSOLIDOWANE SPRAWOZDANIE FINANSOWE
GRUPY KAPITAŁOWEJ
AUTOMATYKA – POMIARY – STEROWANIE S.A.

Treść	stan na 31-12-2020 r.	stan na 31-12-2021 r.
PASYWA		
A. Kapitał (fundusz) własny	12 732 531,14	10 362 117,05
I. Kapitał (fundusz) podstawowy	529 683,90	529 683,90
II. Kapitał (fundusz) zapasowy w tym:	11 221 013,67	8 119 089,48
- nadwyżka wartości sprzedaży/emisyjnej nad wartością nominalną udziałów (akcji)	661 514,54	661 514,54
III. Kapitał (fundusz) z aktualizacji wyceny w tym:	0,00	0,00
- z tytułu aktualizacji wartości godziwej	0,00	0,00
IV. Pozostałe kapitały (fundusze) rezerwowe w tym:	0,00	0,00
- tworzone zgodnie z umową/statutem spółki	0,00	0,00
V. Różnice kursowe z przeliczenia		0,00
VI. Zysk (strata) z lat ubiegłych	123 250,11	111 128,51
VII. Zysk (strata) netto	858 583,46	1 602 215,16
VIII. Odpisy z zysku netto w ciągu roku obrotowego (wielkość ujemna)		0,00
B. Kapitał mniejszości		0,00
C. Ujemna wartość firmy jednostek podporządkowanych	984 911,16	941 972,88
I. Ujemna wartość firmy - jednostki zależne	984 911,16	941 972,88
II. Ujemna wartość firmy - jednostki współzależne		0,00
D. Zobowiązania i rezerwy na zobowiązania	9 215 457,21	9 259 148,38
I. Rezerwy na zobowiązania	1 706 090,38	2 254 131,68
1. Rezerwa z tytułu odroczonego podatku dochodowego	369 419,00	739 292,00
2. Rezerwa na świadczenia emerytalne i podobne	833 594,73	889 611,33
- długoterminowa	493 865,26	523 006,15
- krótkoterminowa	339 729,47	366 605,18
3. Pozostałe rezerwy	503 076,65	625 228,35
- długoterminowe	132 730,00	146 694,00
- krótkoterminowe	370 346,65	478 534,35
II. Zobowiązania długoterminowe	861 639,22	160 775,08
1. Wobec jednostek powiązanych	0,00	0,00
2. Wobec pozostałych jednostek, w których jednostka posiada zaangażowanie w kapitale	0,00	0,00
3. Wobec pozostałych jednostek	861 639,22	160 775,08
a) kredyty i pożyczki	830 582,94	160 775,08
b) z tytułu emisji dłużnych papierów wartościowych	0,00	0,00
c) inne zobowiązania finansowe	31 056,28	0,00
d) zobowiązania wekslowe	0,00	0,00
e) inne	0,00	0,00
III. Zobowiązania krótkoterminowe	6 000 200,84	5 802 171,28
1. Wobec jednostek powiązanych	0,00	0,00
a) z tytułu dostaw i usług, o okresie wymagalności:	0,00	0,00
- do 12 miesięcy	0,00	0,00
- powyżej 12 miesięcy	0,00	0,00
b) inne	0,00	0,00



**SKONSOLIDOWANE SPRAWOZDANIE FINANSOWE
GRUPY KAPITAŁOWEJ
AUTOMATYKA – POMIARY – STEROWANIE S.A.**

2. Zobowiązania wobec pozostałych jednostek, w których jednostka posiada zaangażowanie w kapitale	0,00	0,00
a) z tytułu dostaw i usług, o okresie wymagalności	0,00	0,00
- do 12 miesięcy	0,00	0,00
- powyżej 12 miesięcy	0,00	0,00
b) inne	0,00	0,00
3. Wobec pozostałych jednostek	5 994 980,74	5 799 183,74
a) kredyty i pożyczki	466 266,74	315 939,24
b) z tytułu emisji dłużnych papierów wartościowych	0,00	0,00
c) inne zobowiązania finansowe	29 052,93	31 056,29
d) z tytułu dostaw i usług, o okresie wymagalności:	3 678 759,69	3 489 391,45
- do 12 miesięcy	3 678 759,69	3 489 391,45
- powyżej 12 miesięcy	0,00	0,00
e) zaliczki otrzymane na dostawy	358 341,93	656 997,68
f) zobowiązania wekslowe	0,00	0,00
g) z tytułu podatków, ceł, ubezpieczeń i innych świadczeń	970 719,87	861 813,11
h) z tytułu wynagrodzeń	349 053,52	323 918,59
i) inne	142 786,06	120 067,38
3. Fundusze specjalne	5 220,10	2 987,54
IV. Rozliczenia międzyokresowe	647 526,77	1 042 070,34
1. Ujemna wartość firmy		0,00
2. Inne rozliczenia międzyokresowe	647 526,77	1 042 070,34
- długoterminowe	356 293,39	343 618,95
- krótkoterminowe	291 233,38	698 451,39
Pasywa Razem	22 932 899,51	20 563 238,31

**SKONSOLIDOWANY RACHUNEK ZYSKÓW I START GRUPY APS S.A.
SPORZĄDZONY ZA OKRES 01.01.2021 - 31.12.2021**

Treść	poprzedni rok obrotowy	bieżący rok obrotowy
I. Przychody netto ze sprzedaży produktów, towarów i materiałów, w tym:	30 340 240,90	33 259 690,96
- od jednostek powiązanych	0,00	0,00
1. Przychody netto ze sprzedaży produktów	16 189 782,70	17 803 895,16
2. Zmiana stanu produktów	48 453,79	-322 178,81
3. Koszt wytworzenia produktów na własne potrzeby	0,00	0,00
4. Przychody netto ze sprzedaży towarów i materiałów	14 102 004,41	15 777 974,61
II. Koszty działalności operacyjnej	29 626 150,93	32 396 376,95
1. Amortyzacja	473 291,88	397 627,12
2. Zużycie materiałów i energii	5 046 324,20	5 795 617,54
3. Usługi obce	2 759 932,55	3 722 287,47



SKONSOLIDOWANE SPRAWOZDANIE FINANSOWE
GRUPY KAPITAŁOWEJ
AUTOMATYKA – POMIARY – STEROWANIE S.A.

4. Podatki i opłaty	166 304,61	178 042,45
- podatek akcyzowy	0,00	0,00
5. Wynagrodzenia	6 916 504,05	7 059 672,28
6. Ubezpieczenia społeczne i inne świadczenia	1 726 720,99	1 645 319,77
- emerytalne	703 400,68	699 675,50
7. Pozostałe koszty	380 091,88	449 272,58
8. Wartość sprzedanych towarów i materiałów	12 156 980,77	13 148 537,74
III. Zysk (strata) ze sprzedaży (I-II)	714 089,97	863 314,01
IV. Pozostałe przychody operacyjne	480 424,15	1 406 522,11
1. Zysk ze zbycia niefinansowych aktywów trwałych	3 252,03	125 484,38
2. Dotacje	337 729,37	14 958,44
3. Aktualizacja wartości aktywów niefinansowych	19 998,02	291 055,09
4. Inne przychody operacyjne	119 444,73	975 024,20
V. Pozostałe koszty operacyjne	152 788,87	362 430,30
1. Strata ze zbycia niefinansowych aktywów trwałych		0,00
2. Aktualizacja wartości aktywów niefinansowych	19 086,29	13 019,00
3. Inne koszty operacyjne	133 702,58	349 411,30
VI. Zysk (strata) z działalności operacyjnej (III+IV-V)	1 041 725,25	1 907 405,82
VII. Przychody finansowe	63 487,41	48 044,68
1. Dywidendy i udziały w zyskach, w tym:	0,00	0,00
a) od jednostek powiązanych	0,00	0,00
- w których jednostka posiada zaangażowanie w kapitale	0,00	0,00
b) od jednostek pozostałych, w tym:	0,00	0,00
- w których jednostka posiada zaangażowanie w kapitale	0,00	0,00
2. Odsetki, w tym:	60 356,73	8 890,30
- od jednostek powiązanych	0,00	0,00
3. Zysk z tytułu rozchodu aktywów finansowych, w tym:	0,00	0,00
- od jednostek powiązanych	0,00	0,00
4. Aktualizacja wartości inwestycji	0,00	0,00
5. Inne	3 130,68	39 154,38
VIII. Koszty finansowe	30 528,48	28 002,62
1. Odsetki w tym:	21 662,29	28 002,62
- dla jednostek powiązanych	0,00	0,00
2. Strata z tytułu rozchodu aktywów finansowych, w tym:	0,00	0,00
- dla jednostek powiązanych	0,00	0,00
3. Aktualizacja wartości inwestycji	156,02	0,00
4. Inne	8 710,17	0,00
IX. Zysk (strata) na sprzedaży całości lub części udziałów jednostek podporządkowanych	0,00	0,00



SKONSOLIDOWANE SPRAWOZDANIE FINANSOWE
GRUPY KAPITAŁOWEJ
AUTOMATYKA – POMIARY – STEROWANIE S.A.

X. Zysk (strata) z działalności gospodarczej (VI+VII-VIII+/-IX)	1 074 684,18	1 927 447,88
XI. Odpis wartości firmy jednostek podporządkowanych	0,00	0,00
1. Odpis wartości firmy – jednostki zależne	0,00	0,00
2. Odpis wartości firmy – jednostki współzależne	0,00	0,00
XII. Odpis ujemnej wartości firmy jednostek podporządkowanych	42 938,28	42 938,28
1. Odpis ujemnej wartości firmy – jednostki zależne	42 938,28	42 938,28
2. Odpis ujemnej wartości firmy – jednostki współzależne	0,00	0,00
XIII. Zysk (strata) z udziałów w jednostkach podporządkowanych wycenianych metodą praw własności	0,00	0,00
XIV. Zysk (strata) brutto (X-XI+XII/-XIII)	1 117 622,46	1 970 386,16
XV. Podatek dochodowy	259 039,00	368 171,00
a) część bieżąca	265 655,00	497 291,00
b) część odroczone	-6 616,00	-129 120,00
XVI. Pozostałe obowiązkowe zmniejszenia zysku (zwiększenia straty)	0,00	0,00
XVII. (Zyski) straty mniejszości	0,00	0,00
XVIII. Zysk (strata) netto (XIV-XV-XVI+/-XVII)	858 583,46	1 602 215,16



SKONSOLIDOWANE SPRAWOZDANIE FINANSOWE
GRUPY KAPITAŁOWEJ
AUTOMATYKA – POMIARY – STEROWANIE S.A.

**SKONSOLIDOWANE ZESTAWIENIE ZMIAN W KAPITALE WŁASNYM GRUPY
KAPITAŁOWEJ APS S.A. SPORZĄDZONY ZA OKRES 01.01.2021 - 31.12.2021**

	poprzedni rok obrotowy	bieżący rok obrotowy
I. KAPITAŁ (FUNDUSZ) WŁASNY NA POCZĄTEK OKRESU NA OSTATNI DZIEŃ ROKU POPRZEDNIEGO	13 727 841,33	12 732 531,14
- korekty błędów podstawowych	0,00	0,00
I.a. KAPITAŁ (FUNDUSZ) WŁASNY NA POCZĄTEK OKRESU(BO), PO KOREKTACH	13 727 841,33	12 732 531,14
1. Kapitał (fundusz) podstawowy na początek okresu	529 683,90	529 683,90
1.1. Zmiany kapitału (funduszu) podstawowego	0,00	0,00
a) zwiększenie (z tytułu)	0,00	0,00
- wydania udziałów (emisji akcji)	0,00	0,00
b) zmniejszenie (z tytułu)	0,00	0,00
- umorzenia udziałów (akcji)	0,00	0,00
1.2. Kapitał (fundusz) podstawowy na koniec okresu	529 683,90	529 683,90
2. Kapitał (fundusz) zapasowy na początek okresu	11 023 320,97	11 221 013,67
2.1. Zmiana kapitału (funduszu) zapasowego	197 692,70	-3 101 924,19
a) zwiększenie (z tytułu)	197 692,70	982 943,56
- agio	0,00	0,00
- z podziału zysku (ustawowo)	0,00	0,00
- z podziału zysku (ponad wymaganą ustawowo wartość)	197 692,70	982 943,56
b) zmniejszenie (z tytułu)	0,00	4 084 867,75
- przeniesienie na kapitał rezerwowy	0,00	0,00
- pokrycie straty	0,00	4 084 867,75
2.2. Stan kapitału (funduszu) zapasowego na koniec okresu	11 221 013,67	8 119 089,48
3. Kapitał (fundusz) z aktualizacji wyceny na początek okresu	0,00	0,00
3.1. Zmiany kapitału (funduszu) z aktualizacji wyceny	0,00	0,00
a) zwiększenie	0,00	0,00
b) zmniejszenie (z tytułu)	0,00	0,00
- przekwalifikowania wieczystego użytkowania gruntów	0,00	0,00
3.2. Kapitał (fundusz) z aktualizacji wyceny na koniec okresu	0,00	0,00
4. Pozostałe kapitały (fundusze) rezerwowe na początek okresu	0,00	0,00
4.1. Zmiany pozostałych kapitałów (funduszy) rezerwowych	0,00	0,00
a) zwiększenie (z tytułu)	0,00	0,00
b) zmniejszenie(z tytułu)	0,00	0,00
4.2. Pozostałe kapitały (fundusze) rezerwowe na koniec okresu	0,00	0,00
5. Różnice kursowe z przeliczenia	0,00	0,00



SKONSOLIDOWANE SPRAWOZDANIE FINANSOWE
GRUPY KAPITAŁOWEJ
AUTOMATYKA – POMIARY – STEROWANIE S.A.

6. Zysk (strata) z lat ubiegłych na początek okresu	2 174 836,46	981 833,57
6.1. Zysk z lat ubiegłych na początek okresu	2 174 836,46	1 094 072,07
- korekty błędów podstawowych	0,00	0,00
- zmiana przyjętych zasad (polityki) rachunkowości	0,00	0,00
6.2. Zysk z lat ubiegłych na początek okresu, po korektach	2 174 836,46	1 094 072,07
a) zwiększenie (z tytułu)	0,00	0,00
b) zmniejszenie(z tytułu)	2 051 586,35	982 943,56
- odpis na kapitał zapasowy	197 692,70	982 943,56
- wypłata dywidendy	1 853 893,65	0,00
- pokrycie straty z lat ubiegłych	0,00	0,00
6.3 Zysk z lat ubiegłych na koniec okresu	123 250,11	111 128,51
6.4 Strata z lat ubiegłych na początek okresu	0,00	-112 238,50
- korekty błędów podstawowych	0,00	0,00
- zmiana przyjętych zasad (polityki) rachunkowości	0,00	0,00
6.5 Strata z lat ubiegłych za okres, po korektach	0,00	-112 238,50
a) zwiększenie (z tytułu)	0,00	0,00
- przeniesienia straty z lat ubiegłych do pokrycia	0,00	0,00
b) zmniejszenie(z tytułu)	0,00	-112 238,50
- pokrycie z kapitału zapasowego	0,00	-112 238,50
- pokrycie z zysku	0,00	0,00
6.6 Strata z lat ubiegłych na koniec okresu	0,00	0,00
6.7 Zysk (strata) z lat ubiegłych na koniec okresu	123 250,11	111 128,51
7. Wynik netto	858 583,46	1 602 215,16
a) zysk netto	858 583,46	1 602 215,16
b) strata netto	0,00	0,00
c) odpisy z zysku	0,00	0,00
II. KAPITAŁ (FUNDUSZ) WŁASNY NA KONIEC OKRESU (BZ)	12 732 531,14	10 362 117,05
III. KAPITAŁ (FUNDUSZ) WŁASNY, PO UWZGLĘDNIENIU PROPONOWANEGO PODZIAŁU ZYSKU (POKRYCIA STRATY)	8 759 901,89	8 349 318,23



SKONSOLIDOWANE SPRAWOZDANIE FINANSOWE
GRUPY KAPITAŁOWEJ
AUTOMATYKA – POMIARY – STEROWANIE S.A.

**SKONSOLIDOWANY RACHUNEK PRZEPŁYWÓW PIENIĘŻNYCH GRUPY
KAPITAŁOWEJ APS S.A. SPORZĄDZONY ZA OKRES 01.01.2018 - 31.12.2018**

	okres poprzedni	okres sprawozdawczy
Przepływy środków pieniężnych z działalności operacyjnej		
I. Zysk (strata) netto	858 583,46	1 602 215,16
II. Korekty razem	1 175 738,13	-545 663,04
1. Zysk (strata) udziałowców mniejszościowych	0,00	0,00
2. Zysk (strata) z udziałów (akcji) w jednostkach wycenionych metodą praw własności	0,00	0,00
3. Amortyzacja	473 291,88	397 627,12
4. Odpis wartości firmy	0,00	0,00
5. Odpis ujemnej wartości firmy	-42 938,28	-42 938,28
6. Zyski (straty) z tytułu różnic kursowych	-21 457,36	33 100,55
7. Odsetki i udziały w zyskach (dywidendy)	-27 182,66	-305,79
8. Zysk (strata) z działalności inwestycyjnej	-3 252,03	-125 484,38
9. Zmiana stanu rezerw	-47 643,52	548 041,30
10. Zmiana stanu zapasów	-261 624,85	255 491,73
11. Zmiana stanu należności	-23 243,35	1 286 847,63
12. Zmiana stanu zobowiązań krótkoterminowych, z wyjątkiem pożyczek i kredytów	1 153 217,29	-61 710,13
13. Zmiana stanu rozliczeń międzyokresowych	298 372,88	-2 169 077,75
14. Inne korekty	-321 801,87	-667 255,04
III. Przepływy pieniężne netto z działalności operacyjnej (I ± II)	2 034 321,59	1 056 552,12
Przepływy środków pieniężnych z działalności inwestycyjnej		
I. Wpływy	1 556 982,98	5 188 104,84
1. Zbycie wartości niematerialnych i prawnych oraz rzeczowych aktywów trwałych	3 252,03	125 742,89
2. Zbycie inwestycji w nieruchomości oraz wartości niematerialne i prawne	0,00	0,00
3. Z aktywów finansowych, w tym:	41 232,17	6 068,46
a) w jednostkach powiązanych	0,00	0,00
– dywidendy i udziały w zyskach		
b) w pozostałych jednostkach	41 232,17	6 068,46
– zbycie aktywów finansowych	0,00	0,00
– dywidendy i udziały w zyskach	0,00	0,00
– spłata udzielonych pożyczek długoterminowych	0,00	0,00
– odsetki	41 232,17	6 068,46
– inne wpływy z aktywów finansowych	0,00	0,00
4. Inne wpływy inwestycyjne	1 512 498,78	5 056 293,49
II. Wydatki	5 131 885,68	19 184,15
1. Nabycie wartości niematerialnych i prawnych oraz rzeczowych aktywów trwałych	65 172,51	18 925,64
2. Inwestycje w nieruchomości oraz wartości niematerialne i prawne	0,00	0,00
3. Na aktywa finansowe, w tym:	0,00	0,00



SKONSOLIDOWANE SPRAWOZDANIE FINANSOWE
GRUPY KAPITAŁOWEJ
AUTOMATYKA – POMIARY – STEROWANIE S.A.

a) w jednostkach powiązanych	0,00	0,00
– nabycie aktywów finansowych	0,00	0,00
b) w pozostałych jednostkach	0,00	0,00
– nabycie aktywów finansowych	0,00	0,00
– udzielone pożyczki długoterminowe	0,00	0,00
4. Dywidendy i inne udziały w zyskach wypłacone udziałowcom (akcjonariuszom) mniejszościowym		
5. Inne wydatki inwestycyjne	5 066 713,17	258,51
III. Przepływy pieniężne netto z działalności inwestycyjnej (I–II)	-3 574 902,70	5 168 920,69
Przepływy środków pieniężnych z działalności finansowej		
I. Wpływy	1 618 651,55	2 284,00
1. Wpływy netto z wydania udziałów (emisji akcji) i innych instrumentów kapitałowych oraz dopłat do kapitału	0,00	0,00
2. Kredyty i pożyczki	1 296 849,68	0,00
3. Emisja dłużnych papierów wartościowych	0,00	0,00
4. Inne wpływy finansowe	321 801,87	2 284,00
II. Wydatki	1 904 063,76	4 161 505,33
1. Nabycie udziałów (akcji) własnych		0,00
2. Dywidendy i inne wypłaty na rzecz właścicieli	1 853 893,65	3 972 629,25
3. Inne, niż wypłaty na rzecz właścicieli, wydatki z tytułu podziału zysku	0,00	0,00
4. Spłaty kredytów i pożyczek	0,00	155 164,32
5. Wykup dłużnych papierów wartościowych	0,00	0,00
6. Z tytułu innych zobowiązań finansowych	0,00	0,00
7. Płatności zobowiązań z tytułu umów leasingu finansowego	37 047,25	29 052,92
8. Odsetki	13 122,86	4 658,84
9. Inne wydatki finansowe	0,00	0,00
III. Przepływy pieniężne netto z działalności finansowej (I–II)	-285 412,21	-4 159 221,33
D. PRZEPŁYWY PIENIĘŻNE NETTO RAZEM (A.III. ± B.III. ± C.III.)	-1 825 993,32	2 066 251,48
E. BILANSOWA ZMIANA STANU ŚRODKÓW PIENIĘŻNYCH, W TYM:	-1 804 535,96	2 033 150,93
– zmiana stanu środków pieniężnych z tytułu różnic kursowych	21 457,36	-33 100,55
F. ŚRODKI PIENIĘŻNE NA POCZĄTEK OKRESU	6 847 038,18	5 021 044,86
G. ŚRODKI PIENIĘŻNE NA KONIEC OKRESU (F ± D), W TYM:	5 021 044,86	7 087 296,34
– o ograniczonej możliwości dysponowania	162 570,56	41 143,84



**INFORMACJA DODATKOWA DO SKONSOLIDOWANEGO SPRAWOZDANIA
FINANSOWEGO GRUPY AUTOMATYKA – POMIARY – STEROWANIE S.A.
ZA OKRES 01.01.2021 – 31.12.2021 r.**

I.

1.

Spółka dominująca: Automatyka – Pomiary – Sterowanie Spółka Akcyjna
Kapitał podstawowy wynosi 529 683,90 PLN i składa się z 5 296 839 akcji o wartości nominalnej 0,10 zł – wszystkie akcje są zdematerializowane i zarejestrowane w KDPW pod następującymi kodami ISIN:

- PLPOMST00038 – w ilości 3 399 412 szt. – są to akcje uprzywilejowane, co do głosu w ten sposób, że na każdą akcję przypadają 2 głosy na Walnym Zgromadzeniu,
- PLPOMST00012 – w ilości 1 897 427 szt. – są to akcje zwykłe.

Kapitał podstawowy został utworzony w wyniku emisji akcji:

- seria A – kwota emisji 508 500,00 PLN,
- seria B – kwota emisji 6 452,90 PLN,
- seria C – kwota emisji 14 731,00 PLN.

Spółka zależna: ELREM Spółka z ograniczoną odpowiedzialnością.

Kapitał podstawowy wynosi 107.500,00 zł i składa się z 215 udziałów o wartości nominalnej 500 zł każdy. 100% udziałów jest w posiadaniu jednostki dominującej.

2. Ujemna wartość firmy ELREM Sp. z o.o. została ustalona w kwocie 1.203.180,75 zł. Okres rozliczania został określony na 336 miesięcy czyli na okres będący średnią ważoną okresu ekonomicznej użyteczności nabytych i podlegających amortyzacji środków trwałych. Dotychczasowy odpis ujemnej wartości firmy na dzień bilansowy wynosi 261.207,87 zł.
3. Nie dotyczy.
4. Po dniu bilansowym nie nastąpiły istotne zdarzenia, które nie są uwzględnione w sprawozdaniu.
5. W sprawozdaniu nie ujęto istotnych zdarzeń oraz znaczących błędów dotyczących lat ubiegłych.



SKONSOLIDOWANE SPRAWOZDANIE FINANSOWE
GRUPY KAPITAŁOWEJ
AUTOMATYKA – POMIARY – STEROWANIE S.A.

6. Szczegółowy zakres zmian wartości grup rodzajowych środków trwałych, wartości niematerialnych i prawnych oraz inwestycji długoterminowych:

Wyszczególnienie	Koszty prac rozwojowych	Wartość firmy	Inne wartości niematerialne i prawne	WNiP razem
WARTOŚĆ BRUTTO na początek okresu	-	-	993 999,04	993 999,04
Zwiększenia (z tytułu):	-	-	1 000,00	1 000,00
- zakup	-	-	1 000,00	1 000,00
- leasing	-	-	-	-
- aport lub nabycie innych podmiotów	-	-	-	-
- inne	-	-	-	-
Zmniejszenia (z tytułu):	-	-	16 561,52	16 561,52
- sprzedaż	-	-	-	-
- likwidacja	-	-	16 561,52	16 561,52
- inne	-	-	-	-
WARTOŚĆ BRUTTO na koniec okresu	-	-	978 437,52	978 437,52
UMORZENIE na początek okresu	-	-	973 713,52	973 713,52
Zwiększenia (z tytułu):	-	-	13 297,66	13 297,66
- amortyzacja bieżąca	-	-	13 297,66	13 297,66
- aport lub nabycie innych podmiotów	-	-	-	-
Zmniejszenia (z tytułu):	-	-	16 561,52	16 561,52
- umorzenie zbytych WNiP	-	-	6 084,00	6 084,00
- inne	-	-	10 477,52	10 477,52
UMORZENIE na koniec okresu	-	-	970 449,66	970 449,66
WARTOŚĆ NETTO na początek okresu	-	-	20 285,52	20 285,52
WARTOŚĆ NETTO na koniec okresu	-	-	7 987,86	7 987,86



**SKONSOLIDOWANE SPRAWOZDANIE FINANSOWE
GRUPY KAPITAŁOWEJ
AUTOMATYKA – POMIARY – STEROWANIE S.A.**

Wyszczególnienie	Grunty i prawo wieczystego użytkowania	Budynki, lokale i obiekty inżynierii lądowej i wodnej	Urządzenia techniczne i maszyny	Środki transportu	Inne środki trwałe	Środki trwałe w budowie	Zaliczki na środki trwałe w budowie	Środki trwałe razem
WARTOŚĆ BRUTTO na początek okresu	1 780 529,06	6 675 545,87	1 718 334,25	2 398 479,41	573 124,24	-	10 419,68	13 156 432,51
Zwiększenia (z tytułu)	-	-	30 139,32	-	15 854,71	-	3 850,00	49 844,03
- zakup (suma)	-	-	30 139,32	-	15 854,71	-	3 850,00	49 844,03
- przyjęcie ze środków trwałych w budowie	-	-	-	-	-	-	-	-
- leasing	-	-	-	-	-	-	-	-
- inne	-	-	-	-	-	-	-	-
Zmniejszenia (z tytułu)	-	-	99 650,52	527 581,86	5 060,00	-	14 269,68	646 562,06
- sprzedaż (suma)	-	-	-	527 581,86	-	-	-	527 581,86
- likwidacja	-	-	99 650,52	-	5 060,00	-	-	104 710,52
- przekazanie na środki trwałe	-	-	-	-	-	-	3 850,00	3 850,00
- inne	-	-	-	-	-	-	10 419,68	10 419,68
WARTOŚĆ BRUTTO na koniec okresu	1 780 529,06	6 675 545,87	1 648 823,05	1 870 897,55	583 918,95	-	-	12 559 714,48
UMORZENIE na początek okresu	611 439,96	2 181 124,26	1 657 703,39	2 208 351,24	532 625,12	-	-	7 191 243,97
Zwiększenia	73 444,15	157 801,13	42 680,52	93 466,76	16 936,90	-	-	384 329,46
- amortyzacja bieżąca	73 444,15	157 801,13	42 680,52	93 466,76	16 936,90	-	-	384 329,46
Zmniejszenia:	-	-	99 650,52	527 581,86	5 060,00	-	-	632 292,38
- umorzenie sprzedanych i zlikwidowanych środków trwałych (suma)	-	-	99 650,52	527 581,86	5 060,00	-	-	632 292,38
- inne	-	-	-	-	-	-	-	-
UMORZENIE na koniec okresu	684 884,11	2 338 925,39	1 600 733,39	1 774 236,14	544 502,02	-	-	6 943 281,05
WARTOŚĆ NETTO na początek okresu	1 169 089,10	4 494 421,61	60 630,86	190 128,17	40 499,12	-	10 419,68	5 965 188,54
WARTOŚĆ NETTO na koniec okresu	1 095 644,95	4 336 620,48	48 089,66	96 661,41	39 416,93	-	-	5 616 433,43



**SKONSOLIDOWANE SPRAWOZDANIE FINANSOWE
GRUPY KAPITAŁOWEJ
AUTOMATYKA – POMIARY – STEROWANIE S.A.**

7. W trakcie roku obrotowego nie dokonano odpisów aktualizujących wartości aktywów trwałych zarówno dla długoterminowych aktywów niefinansowych jak i długoterminowych aktywów finansowych.
8. W trakcie roku obrotowego nie prowadzono prac rozwojowych.
9. Wartość gruntów użytkowanych wiczyście przez jednostki powiązane wynosi: 1 468 882,97 zł i obejmuje :
 - działkę nr 549/26 o powierzchni 5.022,00 m²
 - działkę nr 549/25 o powierzchni 1.060,36 m²
10. Grupa kapitałowa posiada nieamortyzowane i nieumarzane środki trwałe:

Lp	Samochód	Leasing	Wartość umowy netto
1	Samochód osobowy AUDI A4	operacyjny	132.130,09 zł
2	Samochód osobowy Ford Focus 1,0	operacyjny	54.878,05 zł
3	Samochód ciężarowy Ford Transit Courier 1,5	operacyjny	52.300,00 zł
4	Samochód ciężarowy Ford Transit Connect 230	operacyjny	74.500,00 zł
5	Samochód ciężarowy Ford Transit Custom 320	operacyjny	94.900,00 zł
6	Samochód ciężarowy Ford Transit Custom 320	operacyjny	94.900,00 zł
7	Samochód osobowy Ford Kuga 2,5	operacyjny	121.869,92 zł
8	Sprzęt komputerowy DELL (w tym 18 notebooków i 14 stacji dokujących)	operacyjny	72.025,00 zł
9	Razem		697.503,06 zł


11. Grupa kapitałowa nie posiada papierów wartościowych lub praw, w tym świadectw udziałowych, zamiennych dłużnych papierów wartościowych, warrantów i opcji.



SKONSOLIDOWANE SPRAWOZDANIE FINANSOWE
GRUPY KAPITAŁOWEJ
AUTOMATYKA – POMIARY – STEROWANIE S.A.

12. Dane o stanie rezerw:

Lp.	Tytuł	Stan na początek roku obrotowego	Utworzone rezerwy	Wykorzystanie rezerw	Rozwiązanie rezerw	Stan na koniec roku obrotowego	z tego krótkoterminowe	z tego długoterminowe
1.	Podatek dochodowy odroczony	369 419,00	464 030,00	94 157,00	0,00	739 292,00	739 292,00	0,00
2.	Rezerwa na świadczenia emerytalne	198 361,15	3 041,00	7 845,20	0,00	193 556,95	16 440,33	177 116,62
3.	Rezerwa na nagrody jubileuszowe	361 980,12	80 264,00	51 685,59	0,00	390 558,53	44 669,00	345 889,53
4.	Rezerwa na urlopy	273 253,46	44 451,00	12 208,61	0,00	305 495,85	305 495,85	0,00
5.	Rezerwa na inne wynagrodzenia	121 801,00	181 874,00	121 801,00	0,00	181 874,00	181 874,00	0,00
6.	Rezerwy na koszty gwarancyjne	269 995,00	159 242,00	50 984,72	86 280,28	291 972,00	145 278,00	146 694,00
7.	Rezerwy z tytułu spraw sądowych	0,00	0,00	0,00	0,00	0,00	0,00	0,00
8.	Rezerwy na straty na kontraktach	78 552,88	148 254,00	75 424,53	0,00	151 382,35	151 382,35	0,00
9.	Pozostałe rezerwy	32 727,77	0,00	32 727,77	0,00	0,00	0,00	0,00
	Razem	1 706 090,38	1 081 156,00	446 834,42	86 280,28	2 254 131,68	1 584 431,53	669 700,15



13. Odpisy aktualizujące wartość należności:

Lp.	Tytuł	Stan na początek roku obrotowego	Zwiększenie odpisów w ciężar pozostałych kosztów operacyjnych	Zwiększenie odpisów w ciężar kosztów finansowych	Zmniejszenie odpisów z tytułu		Stan na koniec roku obrotowego
					wykorzystania	rozwiązania	
1.	Należności długoterminowe	0,00	0,00	0,00	0,00	0,00	0,00
2.	Należności z tytułu dostaw i usług	1 816 755,45	1 017,00	0,00	275 916,09	540 255,61	1 001 600,75
3.	Należności od pracowników	0,00	0,00	0,00	0,00	0,00	0,00
4.	Pozostałe należności	3 969 215,90	0,00	0,00	0,00	0,00	3 969 215,90
	Razem	5 785 971,35	1 017,00	0,00	275 916,09	540 255,61	4 970 816,65

14. Zobowiązania długoterminowe wykazane w bilansie:

Lp.	Tytuł według pozycji bilansu	Stan na koniec poprzedniego roku obrotowego				Stan na koniec roku obrotowego			
		do 1 roku*)	od roku do 3 lat	od 3 do 5 lat	powyżej 5 lat	do 1 roku*)	od roku do 3 lat	od 3 do 5 lat	powyżej 5 lat
1.	Wobec jednostek powiązanych	0,00	0,00	0,00	0,00	0,00	0,00	0,00	0,00
a.	kredyty i pożyczki	0,00	0,00	0,00	0,00	0,00	0,00	0,00	0,00
b.	z tytułu leasingu finansowego	0,00	0,00	0,00	0,00	0,00	0,00	0,00	0,00
c.	inne zobowiązania finansowe	0,00	0,00	0,00	0,00	0,00	0,00	0,00	0,00
d.	inne	0,00	0,00	0,00	0,00	0,00	0,00	0,00	0,00
2.	Wobec pozostałych jednostek	495 319,67	861 639,22	0,00	0,00	346 995,53	160 775,08	0,00	0,00
a.	kredyty i pożyczki	466 266,74	830 582,94	0,00	0,00	315 939,24	160 775,08	0,00	0,00
b.	z tytułu leasingu finansowego	29 052,93	31 056,28	0,00	0,00	31 056,29	0,00	0,00	0,00
c.	inne zobowiązania finansowe	0,00	0,00	0,00	0,00	0,00	0,00	0,00	0,00
d.	inne	0,00	0,00	0,00	0,00	0,00	0,00	0,00	0,00
	Razem	495 319,67	861 639,22	0,00	0,00	346 995,53	160 775,08	0,00	0,00

Zobowiązania z tyt. leasingu finansowego oraz przyszłe opłaty leasingowe.

Lp.	WYSZCZEGÓLNIENIE	stan na koniec poprzedniego roku obrotowego		stan na koniec roku obrotowego	
		Minimalne opłaty leasingowe	Wartość bieżąca minimalnych opłat leasingowych	Minimalne opłaty leasingowe	Wartość bieżąca minimalnych opłat leasingowych
1.	poniżej 1 roku	30 739,88	29 052,93	31 754,65	31 056,29
2.	od 1 roku do 3 lat	31 680,37	31 056,28	0,00	0,00
3.	od 3 do 5 lat	0,00	0,00	0,00	0,00
4.	powyżej 5 lat	0,00	0,00	0,00	0,00
5.	Zobowiązania z tytułu leasingu finansowego, razem:	62 420,25	60 109,21	31 754,65	31 056,29
6.	w tym przyszłe koszty finansowe z tytułu leasingu finansowego (ze znakiem "-")	-2 311,04	X	-698,36	X
7.	Wartość bieżąca	60 109,21	60 109,21	31 056,29	31 056,29

15. Kwota zobowiązań zabezpieczonych na majątku jednostek powiązanych:

- Hipoteka zabezpieczająca linię na gwarancje bankowe w kwocie 170.000,00 zł
- Hipoteka z tytułu umowy na limit kredytowy wielocelowy na rzecz PKO BP SA w wysokości 13.500.000,00 zł.

16. Zobowiązania warunkowe (ewidencja pozabilansowa):


Lp.	Zobowiązania warunkowe	Kwota zobowiązania	
		Stan na koniec poprzedniego roku obrotowego	Stan na koniec roku obrotowego
1.	Gwarancje bankowe z tytułu należytego wykonania umów	972.359,14	1.314.947,86
2.	Nota księgowa wystawiona przez AWBUD S.A. tytułem kary za opóźnienie w wykonaniu umowy	2.964.500,00	2.964.500,00
3.	Poręczenia wekslowe z tytułu zrealizowanych umów i otrzymanych dotacji (dotacje PARP)	246.450,51	207.825,00
	Razem	4.183.309,65	4.487.272,86

Zarząd APS S.A. opierając się na opiniach prawnych nie uznał noty księgowej wystawionej przez AWBUD S.A..

17. Wykaz istotnych pozycji czynnych i biernych rozliczeń międzyokresowych:

Wykaz rozliczeń międzyokresowych krótkoterminowych

Lp.	Tytuły rozliczeń międzyokresowych	Stan na koniec poprzedniego roku obrotowego	Stan na koniec roku obrotowego
1.	Prenumeraty	3 083,37	3 026,22
2.	Ubezpieczenia majątkowe i osobowe	35 916,32	31 942,14



SKONSOLIDOWANE SPRAWOZDANIE FINANSOWE,
SKONSOLIDOWANE SPRAWOZDANIE Z DZIAŁALNOŚCI
W 2021 ROKU

3.	Koszty serwisu technicznego i dzierżawy oprogramowania	34 079,75	32 541,05
4.	Aktywa z tytułu niezakończonych umów budowlanych - należności niezafakturowane	470 423,77	2 503 992,08
5.	Podatek VAT naliczony do rozliczenia w następnym okresie bilansowym	13 632,03	49 760,56
6.	koszty gwarancji należytego wykonania usługi	0,00	0,00
7.	Inne krótkoterminowe rozliczenia międzyokresowe kosztów	1 894,72	1 405,60
	Razem	559 029,96	2 622 667,65

Wykaz rozliczeń międzyokresowych długoterminowych

Lp.	Tytuły rozliczeń międzyokresowych	Stan na koniec poprzedniego roku obrotowego	Stan na koniec roku obrotowego
1.	Aktywa z tytułu podatku dochodowego odroczonego	451 419,00	950 412,00
2.	Inne rozliczenia międzyokresowe w tym:	11 475,89	12 466,52
	a) koszty gwarancji należytego wykonania usługi	0,00	0,00
	b) inne	11 475,89	12 466,52
	Razem (1+2)	462 894,89	962 878,52

Wykaz rozliczeń międzyokresowych przychodów

Lp.	Tytuły rozliczeń międzyokresowych	Stan na koniec poprzedniego roku obrotowego	Stan na koniec roku obrotowego
I.	Ujemna wartość firmy	0,00	0,00
II.	Rozliczenia międzyokresowe przychodów dotyczące umów długoterminowych	255 927,94	665 094,95
III.	Przychody przyszłych okresów w tym:	391 598,83	376 975,39
1.	Długoterminowe	356 293,39	343 618,95
	a) dotacje i dofinansowania	356 293,39	343 618,95
	b) inne	0,00	0,00
2.	Krótkoterminowe	35 305,44	33 356,44
	a) dotacje i dofinansowania	12 674,44	12 674,44
	b) VAT do rozliczenia w przyszłych okresach	0,00	0,00
	c) inne	22 631,00	20 682,00
	Razem:	647 526,77	1 042 070,34

18. Dane wykazane w bilansie zostały wykazane z podziałem na część długoterminową i krótkoterminową.

19.

Grupa kapitałowa nie wycenia aktywów niebędących instrumentami finansowymi według wartości godziwej. Zgodnie z zasadami konsolidacji dla potrzeb określenia ujemnej wartości firmy oszacowano wartość godziwą przejmowanych aktywów spółki ELREM. Za wartości innych aktywów niż nieruchomości uznano ich wartość księgową. Wartość nowo postawionego budynku oraz wieczystego prawa użytkowania gruntów oszacowano na podstawie przeprowadzonej w roku 2014 transakcji sprzedaży lokalu w tym budynku.

II. Nie występują wspólne przedsięwzięcia, które nie podlegają konsolidacji.



III.

1. Strukturę rzeczową i terytorialną przychodów netto ze sprzedaży produktów, towarów i materiałów przedstawia tabela.

Lp.	Rodzaje działalności	Poprzedni rok obrotowy	bieżący rok obrotowy (suma)
1.	Przychody netto ze sprzedaży produktów i usług	16 189 782,70	17 803 895,16
2.	Przychody netto ze sprzedaży towarów i materiałów	14 102 004,41	15 777 974,61
	Razem	30 291 787,11	33 581 869,77

Lp.	Tytuł	poprzedni rok obrotowy	bieżący rok obrotowy (suma)
1.	Przychody netto ze sprzedaży produktów i usług	16 189 782,70	17 803 895,16
a.	Kraj	15 616 772,65	16 986 096,47
b.	Unia Europejska	403 215,13	817 798,69
c.	Eksport poza Unię Europejską	169 794,92	0,00
2.	Przychody netto ze sprzedaży towarów i materiałów	14 102 004,41	15 777 974,61
a.	Kraj	9 283 297,49	10 597 345,49
b.	Unia Europejska	4 679 501,08	329 331,86
c.	Eksport poza Unię Europejską	139 205,84	4 851 297,26
	Razem	30 291 787,11	33 581 869,77

Lp.	UJAWNIECIA DOTYCZĄCE KONTRAKTÓW DŁUGOTERMINOWYCH	Poprzedni rok obrotowy	bieżący rok obrotowy
I.	Kontrakty łączenie		
1.	Łączne przychody z kontraktów rozpoznane w rachunku zysków i strat	4 569 542,32	10 280 294,29
2.	Łączne koszty kontraktów rozpoznane w rachunku zysków i strat	4 004 759,61	9 659 340,14
3.	Łączna marża na kontraktach rozpoznana w rachunku zysków i strat	564 782,71	620 954,15
4.	Łączne przychody zafakturowane	4 650 053,88	8 655 892,99
5.	Łączne koszty poniesione	4 004 759,61	9 659 340,14
6.	Rezerwa na przewidywaną stratę	21 313,75	147 083,00
II.	Kontrakty niezakończone łącznie		
1.	Przychody rozpoznane w rachunku zysków i strat z niezakończonych kontraktów	1 135 603,90	9 238 757,88
2.	Koszty rozpoznane w rachunku zysków i strat niezakończonych kontraktów	1 140 926,57	8 808 836,05
3.	Marża rozpoznana w rachunku zysków i strat z kontraktów niezakończonych	-5 322,67	429 921,83
4.	Przychody zafakturowane z kontraktów niezakończonych	917 824,14	7 457 676,60
5.	Koszty poniesione kontraktów niezakończonych	1 140 926,57	8 808 836,05
6.	Rezerwa na przewidywaną stratę z kontraktów niezakończonych	21 313,75	147 083,00
III.	Kontrakty niezakończone rozliczone metodą zysku zerowego		
1.	Przychody rozpoznane w rachunku zysków i strat z niezakończonych kontraktów	969 942,63	4 178 863,96



**SKONSOLIDOWANE SPRAWOZDANIE FINANSOWE,
SKONSOLIDOWANE SPRAWOZDANIE Z DZIAŁALNOŚCI
W 2021 ROKU**

2.	Koszty rozpoznane w rachunku zysków i strat niezakończonych kontraktów	977 865,19	4 178 863,96
3.	Marża rozpoznana w rachunku zysków i strat z kontraktów niezakończonych	-7 922,56	0,00
4.	Przychody zafakturowane z kontraktów niezakończonych	700 564,14	3 030 170,60
5.	Koszty poniesione kontraktów niezakończonych	977 865,19	4 178 863,96
6.	Rezerwa na przewidywaną stratę z kontraktów niezakończonych	18 185,40	147 083,00

- W okresie 01.01.2021 - 31.12.2021r. grupa kapitałowa nie dokonywała odpisów aktualizujących środki trwałe.
- W okresie 01.01.2021- 31.12.2021r. grupa kapitałowa utworzyła odpis aktualizujący wartość zapasów, które utraciły swoją wartość użytkową lub przydatność:

Lp.	Tytuł	wartość odpisów na początek roku obrotowego	odpisy dokonane w roku obrotowym	odpisy rozwiązane w roku obrotowym	wartość odpisów na koniec roku obrotowego
1.	Materiały	0,00	0,00	0,00	0,00
2.	Półprodukty i produkty w toku	0,00	0,00	0,00	0,00
3.	Wyroby gotowe	0,00	0,00	0,00	0,00
4.	Towary	79 616,00	12 002,00	15 139,00	76 479,00
	Razem	79 616,00	12 002,00	15 139,00	76 479,00

- W okresie 01.01.2021 - 31.12.2021r. nie zaniechano produkcji żadnego rodzaju działalności. Nie przewiduje się też tego w następnym roku obrotowym.
- Rozliczenie różnicy pomiędzy podstawą opodatkowania podatkiem dochodowym a wynikiem finansowym brutto – nie dotyczy.

Aktywa z tytułu odroczonego podatku dochodowego:

Lp.	Tytuł ujemnych różnic przejściowych	Kwota różnicy przejściowej		Aktywa z tytułu podatku na koniec poprzedniego roku obrotowego	Kwota różnicy przejściowej		Aktywa z tytułu podatku na koniec roku obrotowego
		stan na koniec poprzedniego roku obrotowego	stawka podatku		stan na koniec roku obrotowego	stawka podatku	
1.	Odniesionych na wynik finansowy	2 450 256,42		451 419,00	5 054 205,97		950 411,00
	Rezerwa na świadczenia pracownicze	833 594,73	19,00%	147 414,85	889 611,33	19,00%	161 318,79
	Rezerwa na naprawy gwarancyjne	269 995,00	19,00%	51 299,05	291 972,00	19,00%	55 474,68
	Rezerwa na przewidywane starty	21 313,75	19,00%	4 050,00	151 382,35	19,00%	28 763,00
	Rezerwa na premię plus składki ZUS	93 241,08	19,00%	17 715,81	73 769,00	19,00%	14 016,11
	Rezerwa na premię zarządu	64 480,00	19,00%	12 251,00	108 105,00	19,00%	20 540,00
	Niewypłacone wynagrodzenia	22 096,77	19,00%	4 198,39	25 100,00	19,00%	4 769,00
	Nieopłacone składki ZUS	260 281,96	19,00%	46 292,96	307 227,10	19,00%	56 193,37
	Przychody bilansowe dotyczące kontraktów długoterminowych	255 927,94	19,00%	48 626,00	665 094,95	19,00%	126 368,00



**SKONSOLIDOWANE SPRAWOZDANIE FINANSOWE,
SKONSOLIDOWANE SPRAWOZDANIE Z DZIAŁALNOŚCI
W 2021 ROKU**


	Produkcja w toku dotycząca kontraktów długoterminowych	492 427,43	19,00%	93 561,00	2 448 423,38	19,00%	465 200,00
	Odpis aktualizujący zapasy	79 616,00	19,00%	15 127,00	76 479,00	19,00%	14 531,00
	Odpis aktualizujący należności	3 260,83	19,00%	619,56		19,00%	
	Świadczenia wypłacone w roku następnym	1 326,78	19,00%	252,00	2 302,50	19,00%	437,00
	Bilansowe ujemne różnice kursowe	42 056,72	19,00%	7 990,78	14 739,36	19,00%	2 800,48
	Odpis na ZFŚS - środki nie przekazane w r.b.		19,00%			19,00%	
	Przychody na przełomie roku		19,00%			19,00%	
	różnice wartości podatkowej i bilansowej środków trwałych	2 967,48	19,00%	564,00		19,00%	
	Inne	7 669,95	19,00%	1 457,00		19,00%	
2.	Odniesionych na kapitał własny		19,00%				
	rezerwa na świadczenia pracownicze		19,00%			19,00%	
	korekta konsolidacyjna		19,00%			19,00%	
	RAZEM – (wartość brutto)	X	x	451 419,00	X	X	950 411,00

Zmiany w stanie aktywów z tytułu odroczonego podatku dochodowego:

Lp.	Tytuł	Aktywo razem
1a.	Stan na początek roku obrotowego	451 419,00
2.	Zwiększenia (tytuły)	511 237,00
a.	w korespondencji z wynikiem finansowym	511 237,00
b.	w korespondencji z kapitałami	
3.	Zmniejszenia (tytuły)	12 245,00
a.	w korespondencji z wynikiem finansowym	12 245,00
b.	w korespondencji z kapitałami	
4.	Stan na koniec roku obrotowego	950 411,00

Rezerwa na odroczonego podatku dochodowy:

Lp.	Tytuł dodatków różnic przejściowych	Kwota różnicy przejściowej		Rezerwa z tytułu podatku na koniec poprzedniego roku obrotowego	Kwota różnicy przejściowej		Rezerwa z tytułu podatku na koniec roku obrotowego
		stan na koniec poprzedniego roku obrotowego	stawka podatku		stan na koniec roku obrotowego	stawka podatku	
1.	Odniesionych na wynik finansowy	1 959 203,51	19,00%	369 419,00	3 906 810,40	19,00%	739 292,00
	Naliczone odsetki od lokat	2 206,49	19,00%	419,23	2 100,24	19,00%	399,05
	Naliczone odsetki od należności	8 915,34	19,00%	1 693,91	5 316,30	19,00%	1 010,10
	Bilansowe dodatnie różnice kursowe	32 263,61	19,00%	6 130,09	15 608,89	19,00%	2 965,69



**SKONSOLIDOWANE SPRAWOZDANIE FINANSOWE,
SKONSOLIDOWANE SPRAWOZDANIE Z DZIAŁALNOŚCI
W 2021 ROKU**

	Przychody bilansowe dotyczące kontraktów długoterminowych	470 423,77	19,00%	89 380,52	2 503 992,08	19,00%	475 758,50
	Różnice przejściowe wynikające z umów leasingu	28 297,60	19,00%	2 547,00	30 012,16	19,00%	2 701,00
	Otrzymane rabaty po dniu bilansowym	8 237,09	19,00%	1 565,05	11 007,46	19,00%	2 091,42
	Przychody bilansowe podatkowo rozliczane w roku następnym	1 499,50	19,00%	284,91	1 000,00	19,00%	190,00
	różnice przejściowe wynikające z wyceny nieruchomości podmiotu zależnego na dzień nabycia do wartości godziwej	1 407 360,11	19,00%	267 398,00	1 337 773,27	19,00%	254 176,00
2.	Odniesionych na kapitał własny						
	Różnice przejściowe wynikające z umów leasingu		19,00%			19,00%	
	różnice przejściowe wynikające z wyceny nieruchomości podmiotu zależnego na dzień nabycia do wartości godziwej		19,00%			19,00%	
	Razem	X	X	369 419,00	x	X	739 292,00

Zmiany w stanie rezerw z tytułu odroczonego podatku dochodowego:

Lp.	Tytuł	Rezerwa razem
1.	Stan na początek roku obrotowego (BO)	369 419,00
2.	Zwiększenia	387 058,00
a.	w korespondencji z wynikiem finansowym	387 058,00
b.	w korespondencji z kapitałami	
3.	Zmniejszenia	17 185,00
a.	w korespondencji z wynikiem finansowym	17 185,00
b.	w korespondencji z kapitałami	
4.	Stan na koniec roku obrotowego (BZ)	739 292,00

Obciążenie podatkiem:

Lp.	Wyszczególnienie	rok poprzedni	rok bieżący
1.	Bieżący podatek dochodowy:	265 655,00	497 291,00
a.	Bieżące obciążenie podatkowe	265 655,00	497 291,00
b.	Korekty podatku lat poprzednich wykazane w bieżącym roku	0,00	0,00
2.	Odroczony podatek dochodowy:	6 616,00	-129 120,00
a.	Zmiana aktywów na podatek odroczone	4 245,00	-498 993,00
b.	Zmiana rezerw na podatek odroczone	-10 861,00	369 873,00
c.	Zaokrąglenia	0,00	0,00
3.	Podatek ogółem ujęty w RZiS	259 039,00	368 171,00

6. Grupa Kapitałowa sporządza rachunek zysków i strat w wariacie porównawczym wobec czego dane o kosztach wytworzenia produktów na własne potrzeby oraz o kosztach rodzajowych znajdują się w rachunku zysków i strat.



7. W okresie 01.01.2021 - 31.12.2021r. Grupa Kapitałowa nie ponosiła kosztów związanych z wytworzeniem środków trwałych w budowie.
8. W okresie 01.01.2021 – 31.12.2021r Grupa Kapitałowa nie ponosiła odsetek oraz różnic kursowych, które powiększyły cenę nabycia towarów lub koszt wytworzenia produktów.
9. Nakłady na niefinansowe aktywa trwałe:

Lp.	Tytuł	Wykonanie w roku sprawozdawczym		Plan na rok następny	
		ogółem	w tym na ochronę środowiska	ogółem	w tym na ochronę środowiska
1.	Wartości niematerialne i prawne	1 000,00	0,00	45 000,00	0,00
2.	Środki trwałe	45 994,03	0,00	110 000,00	0,00
3.	Inwestycje:	0,00	0,00	0,00	0,00
a.	w nieruchomości	0,00	0,00	0,00	0,00
b.	w wartości niematerialne i prawne	0,00	0,00	0,00	0,00
4.	Ogółem (1+2+3)	46 994,03	0,00	155 000,00	0,00

10. W 2019r. zostały wystawione 2 noty obciążeniowe do AWBUD SA na kwotę 552.995,90 zł oraz 2.866.220,00 zł. Oba dokumenty zostały ujęte w księgach rachunkowych wraz z utworzonym na nie odpisem aktualizującym w łącznej wartości 3.419.215,90 zł. Syndyk masy upadłości PARTNERBUD S.A.(dawniej AWBUD S.A.) nie umieścił na liście wierzytelności zgłoszonych przez APS S.A. kwot. Wartość umorzona w 2021r. subwencji finansowej PFR wynosi 664.971,04 zł.


IV.

Do wyceny należności i aktywów wyrażonych w walutach obcych zastosowano średni kurs NBP Tabela nr 254/A/2021r. z dnia 31.12.2021 r.: dolar amerykański – 4,0600 zł, euro – 4,5994 zł. W roku ubiegłym był to średni kurs NBP zgodnie z Tabelą nr 255/A/2020r. z dnia 31.12.2020 r.: dolar amerykański – 3,7584 zł, euro – 4,6148 zł. Operacje łączenia nie wystąpiły.

VI.

1. Nie są znane okoliczności, które wskazywałyby na istnienie zagrożeń dla kontynuowania działalności żadnej jednostki wchodzącej w skład grupy kapitałowej.
2. Struktura środków pieniężnych przyjętych do rachunku przepływów pieniężnych.

Lp.	Tytuł	Stan na koniec poprzedniego roku obrotowego	Stan na koniec roku obrotowego
A	Środki pieniężne	3 529 815,80	4 550 826,83
1.	Środki pieniężne w bankach w PLN	2 780 588,33	3 037 975,88
2.	Środki pieniężne w bankach w walutach	744 340,51	1 503 270,21
3.	Środki pieniężne w kasach	4 886,96	9 580,74
B	Inne środki pieniężne	1 511 869,96	2 524 009,86
1.	Lokaty bankowe	1 510 767,30	2 521 909,62
2.	Naliczone odsetki	1 102,66	2 100,24
C	Razem w bilansie	5 041 685,76	7 074 836,69



**SKONSOLIDOWANE SPRAWOZDANIE FINANSOWE,
SKONSOLIDOWANE SPRAWOZDANIE Z DZIAŁALNOŚCI
W 2021 ROKU**

D	Wycena środków pieniężnych w walutach obcych	-20 640,90	12 459,65
E	Stan środków pieniężnych w rachunku przepływów pieniężnych	5 021 044,86	7 087 296,34
F	w tym o ograniczonej możliwości dysponowania:	162 570,56	41 143,84
	- środki na rachunku ZFŚS	5 220,10	2 987,54
	- środki na rachunku VAT	157 350,46	38 156,30

Wyjaśnienie przyczyn znaczących różnic pomiędzy zmianami stanu niektórych pozycji w bilansie oraz zmianami tych samych pozycji wykazanymi w rachunku przepływów pieniężnych

Lp.	Tytuł	bieżący rok obrotowy
1	Amortyzacja wyniku z:	397 627,12
-	Amortyzacja zaksięgowana w ciężar kosztów operacyjnych	331 005,76
-	Amortyzacja zaksięgowana w ciężar pozostałych kosztów operacyjnych	0,00
-	korekty konsolidacyjne dodatkowa amortyzacja	66 621,36
2	Zyski (straty) z tytułu różnic kursowych wynikają z:	33 100,55
-	zmiana różnic kursowych z wyceny środków pieniężnych	33 100,55
-	zrealizowane różnice kursowe od kredytów i pożyczek	0,00
-	zrealizowane różnice kursowe od umów leasingu	0,00
-	niezrealizowane różnice kursowe od kredytów i pożyczek	0,00
-	niezrealizowane różnice kursowe od umów leasingu	0,00
-	korekty konsolidacyjne	0,00
3	Odsetki i udziały w zyskach składają się z:	-305,79
-	zapłacone odsetki i prowizje od kredytów i pożyczek (+)	4 658,84
-	odsetki otrzymane od działalności inwestycyjnej (-)	-4 964,63
-	dywidendy otrzymane w kwocie (znak -)	0,00
-	zarachowane odsetki do pożyczek udzielonych (-)	0,00
-	korekty konsolidacyjne	0,00
4	Zyski (straty) z działalności inwestycyjnej wynikają z:	-125 484,38
-	odpisy aktualizujące finansowy majątek trwały	0,00
-	odpisy aktualizujące rzeczowy majątek trwały	0,00
-	zysk (strata) na sprzedaży rzeczowych aktywów trwałych	-125 484,38
-	zysk (strata) na zbyciu krótkoterminowych papierów wartościowych	0,00
-	wycena memoriałowa papierów wartościowych	0,00
-	wynik na zbyciu finansowego majątku trwałego	0,00
-	pozostałe korekty	0,00
-	korekty konsolidacyjne	0,00
5	Zmiana stanu rezerw wynika z:	548 041,30
-	bilansowa zmiana stanu rezerw	548 041,30
-	rezerwa na podatek odroczonej odniesiona bezpośrednio na kapitał	0,00
-	pozostałe rezerwy odniesione bezpośrednio na kapitał	0,00
6	Zmiana stanu zapasów wynika z:	255 491,73
-	bilansowa zmiana stanu zapasów	261 135,73




-	zmiana stanu zapasów odniesiona bezpośrednio na kapitał	0,00
-	zwiększenia z tytułu aportu	0,00
-	inne korekty	-5 644,00
7	Zmiana stanu należności wynika z:	1 286 847,63
-	bilansowa zmiana stanu należności krótkoterminowych	1 278 302,29
-	bilansowa zmiana stanu należności długoterminowych	8 545,34
-	korekta o zmianę stanu należności z tytułu zbycia rzeczowych aktywów trwałych	0,00
-	korekta o zmianę stanu należności z tytułu zbycia inwestycji finansowych	0,00
-	zmiana stanu należności odniesiona na kapitały	0,00
-	zmiana należności z tytułu dotacji (wzrost +; spadek -)	0,00
8	Zmiana stanu zobowiązań krótkoterminowych, za wyjątkiem pożyczek i kredytów wynika z:	-61 710,13
-	bilansowa zmiana stanu zobowiązań krótkoterminowych	-198 029,56
-	bilansowa zmiana stanu zobowiązań długoterminowych	-700 864,14
-	korekta o zmianę stanu kredytów i pożyczek	820 135,36
-	korekta o zmianę stanu zobowiązań z tytułu leasingu finansowego	-29 052,92
-	korekta z tytułu zobowiązań na środki trwałe w budowie	-12 004,71
9	Zmiana stanu rozliczeń międzyokresowych wynika z:	-2 169 077,75
-	bilansowa zmiana stanu rozliczeń międzyokresowych długoterminowych (wzrost-;spadek+)	-499 983,63
-	bilansowa zmiana stanu rozliczeń międzyokresowych krótkoterminowych (wzrost-;spadek+)	-2 063 637,69
-	bilansowa zmiana stanu rozliczeń międzyokresowych przychodów	394 543,57
-	otrzymane dotacje w roku otrzymania(-)	0,00
-	zmiana aktywów z tytułu podatku odroczonego ujęta bezpośrednio w kapitałach	0,00
10	Inne korekty	-667 255,04
-	<i>niepieniężne zyski (-) lub straty (+) losowe w składnikach działalności inwestycyjnej</i>	0,00
-	umorzenie pożyczki	-664 971,04
-	dotacje w roku otrzymania, z pominięciem rozliczeń międzyokresowych - odniesione na wynik finansowy (-)	-2 284,00

3.

- W okresie 01.01.2021 - 31.12.2021 Grupa Kapitałowa nie zawierała umów nieuwzględnionych w bilansie a mających wpływ na sytuację majątkową, finansową i wynik finansowy.
- W okresie 01.01.2021 - 31.12.2021 nie były zawierane przez jednostkę dominującą lub inne jednostki objęte skonsolidowanym sprawozdaniem finansowym transakcje na innych warunkach niż rynkowe ze stronami powiązanymi.
- Przeciętne zatrudnienie przedstawiało się jak niżej:

Lp.	Grupy zawodowe	poprzedni rok obrotowy	bieżący rok obrotowy
1.	Stanowiska robotnicze i pokrewne	34	27
2.	Stanowiska nierobotnicze	58	56
	Razem	92	83



d) Wynagrodzenie łącznie z wynagrodzeniem z zysku wypłacone członkom Zarządu i organom nadzorującym Spółkę wynosi:

Lp.	Tytuł	poprzedni rok obrotowy	bieżący rok obrotowy
A.	Wynagrodzenie Zarządu z tego:	557 257,21	428 676,88
1.	Wynagrodzenia obciążające koszty	557 257,21	364 196,77
2.	Wypłaty z zysku	0,00	64 480,11
B.	Wynagrodzenie Rady Nadzorczej z tego:	115 683,51	145 200,00
1.	Wynagrodzenia obciążające koszty	115 683,51	145 200,00
2.	Wypłaty z zysku	0,00	0,00
	Razem (A + B)	672 940,72	573 876,88

- e) W roku bieżącym i w roku poprzednim w grupie kapitałowej nie udzielano kredytów, pożyczek lub świadczeń o podobnym charakterze osobom wchodzącym w skład organów zarządzających, nadzorujących i administrujących.
- f) Wynagrodzenie biegłego rewidenta należne za badanie skonsolidowanego sprawozdania finansowego Grupy Kapitałowej za 2021r. wynosi 5.500,00 zł (netto).
- g) Jednostki powiązane nie są współnikami ponoszącymi nieograniczoną odpowiedzialność majątkową.
4. Inne informacje o transakcjach z jednostkami powiązаныmi – brak.

VII.

Wpływ epidemii na działalność podmiotu.

W wyniku od wielu miesięcy trwających dramatów wywołanych stanem pandemii spółkę dotyka niski stan optymizmu wśród pracowników i kontrahentów. niespotykane dotychczas długie terminy dostaw, powodowane pandemią, poważnie komplikują realizację kontraktów. Dotyka to równoległe wszystkie branże, więc również nasze problemy są rozumiane przez Zamawiających. Pandemia pośrednio powoduje pogorszenie efektywności działalności gospodarczej spółki.

Wpływ Rosyjskich działań wojennych skierowanych przeciwko Ukrainie

Grupa Kapitałowa nie notuje bezpośredniego wpływu na prowadzoną działalność gospodarczą rozpoczętych w dniu 24.02.2022 przez Rosję działań wojennych skierowanych przeciwko Ukrainie. Jednak ogólnoswiatowa reakcja na wybuch wojny pośrednio pogarsza standard prowadzenia kontraktów. Dalszemu rozregulowaniu uległy łańcuchy dostaw, ceny komponentów ciągle wzrastają, kurs złotówki nie sprzyja stabilnej pracy.

Grupa Kapitałowa nie utrzymuje kontaktów gospodarczych z przedsiębiorstwami wywodzącymi się z Rosji i Białorusi. W sposób ciągły monitorujemy nasze systemy informatyczne w celu ograniczenia potencjalnych cyberataków.



SPRAWOZDANIE Z DZIAŁALNOŚCI GRUPY KAPITAŁOWEJ W 2021 ROKU

PODSTAWOWE INFORMACJE O SPÓŁCE DOMINUJĄCEJ

Nazwa (firma):	Automatyka – Pomiary – Sterowanie Spółka Akcyjna
Kraj:	Polska
Siedziba:	Białystok
Forma prawna:	Spółka Akcyjna
Adres siedziby:	ul. A. Mickiewicza 95 F, 15-257 Białystok
Telefon:	+ 48 85 748 34 00
Faks:	+ 48 85 748 34 19
Adres poczty elektronicznej:	aps@aps.pl
Adres strony internetowej:	www.aps.pl
NIP:	542-00-13-354
REGON:	050141167
KRS:	0000298380
Kapitał zakładowy:	529 683,90 złotych

Podstawową działalnością gospodarczą prowadzoną przez Spółkę są usługi i handel powiązane z Automatyką Przemysłową. W praktyce gospodarczej spółki są to usługi projektowania, programowania, wykonawstwa, remontów, serwisu i eksploatacji układów automatyki, sterowania, pomiarów i zabezpieczeń, urządzeń elektrycznych i procesów technologicznych oraz sprzedaż urządzeń automatyki przemysłowej.

W ramach prowadzonej działalności gospodarczej notujemy rozwój robotyzacji procesów przemysłowych. Z uwagi na powyższy zakres działania gospodarczego, nasze zlecenia charakteryzuje najwyższy stopień innowacyjności, stymulowany ciągłym rozwojem technicznym i technologicznym instalacji naszych klientów.

DANE O OSOBACH ZARZĄDZAJĄCYCH I NADZORUJĄCYCH SPÓŁKI DOMINUJĄCEJ AUTOMATYKA – POMIARY – STEROWANIE S.A.

Na dzień składania sprawozdania zarządu z działalności w 2018 roku w skład Zarządu Spółki wchodzi następujące osoby:

Prezes Zarządu – Bogusław Kajetan Łacki

Wiceprezes Zarządu – Jerzy Busłowski

Kadencja Zarządu trwa 5 lat, mandat członka zarządu wygasa z dniem zatwierdzenia sprawozdania finansowego za 2022 r.



W skład Rady Nadzorczej Spółki wchodzi następujące osoby:

Przewodniczący Rady Nadzorczej – Mikołaj Aleksiejuk,
Wiceprzewodniczący Rady Nadzorczej – Mirosław Lautsch,
Sekretarz Rady Nadzorczej – Andrzej Karaszewski
Członek Rady Nadzorczej – Piotr Krukowski
Członek Rady Nadzorczej – Radosław Włostowski

Kadencja Rady Nadzorczej trwa trzy lata, mandat członka rady nadzorczej wygasa z dniem zatwierdzenia sprawozdania finansowego za 2022 r.

PODSTAWOWE INFORMACJE O SPÓŁCE ZALEŻNEJ

Nazwa (firma): **ELREM spółka z ograniczoną odpowiedzialnością**
Kraj: **Polska**
Siedziba: **Białystok**
Forma prawna: **Spółka z ograniczoną odpowiedzialnością**
Adres siedziby: **ul. Adama Mickiewicza 95F, 15-257 Białystok**
Telefon: **+ 48 85 6623233**
Faks: **+ 48 85 6623062**
Adres poczty elektronicznej: **elrem@elrem.pl**
Adres strony internetowej: **www.elrem.pl**
NIP: **5421022177**
REGON: **050234526**
KRS: **0000092232**
Kapitał zakładowy: **107500,00 złotych**

Podstawową działalnością gospodarczą prowadzoną przez Spółkę są usługi:

- Montaż, remonty i konserwacja instalacji elektroenergetycznych 0,4; 6; 15; 110 kV,
- Prace pomiarowo-kontrolne i rozruch urządzeń elektroenergetycznych,
- Montaż, remonty i przeglądy urządzeń rozdzielczych 0,4; 6; 15; 110 kV,
- Badania okresowe:
 - elektronarzędzi zgodnie z wymogami PN,
 - skuteczności ochrony przeciwporażeniowej urządzeń i instalacji elektrycznej,
 - instalacji odgromowych,
- Remonty, przeglądy oraz przewijanie silników,
- Naprawy i konserwacje sprzętu elektrycznego powszechnego użytku,
- Konserwacje i remonty urządzeń transportowo-dźwigowych z napędem elektrycznym,
- Wykonywanie oznaczników kablowych, grawerowanie napisów,
- Wykonywanie zabezpieczeń ogniochronnych ciągów kablowych,
- Projektowanie instalacji elektrycznych 0,4 kV.



DANE O OSOBACH ZARZĄDZAJĄCYCH I NADZORUJĄCYCH SPÓŁKI ZALEŻNEJ

ELREM spółka z ograniczoną odpowiedzialnością

W skład Zarządu Spółki wchodzi następujące osoby:

Prezes Zarządu – Jarosław Skorulski

Kadencja Zarządu trwa 5 lat, mandat członka zarządu wygasa z dniem zatwierdzenia sprawozdania finansowego za 2022 r.

INFORMACJA O ZDARZENIACH ISTOTNIE WPŁYWAJĄCYCH NA DZIAŁALNOŚĆ GRUPY KAPITAŁOWEJ, JAKIE NASTĄPIŁY W ROKU OBROTOWYM 2021, A TAKŻE PO JEGO ZAKOŃCZENIU, DO DNIA ZATWIERDZENIA SPRAWOZDANIA FINANSOWEGO

Podstawową działalnością gospodarczą prowadzoną przez Grupę Kapitałową są usługi powiązane z Automatyką Przemysłową, montażem, remontem i eksploatacją urządzeń elektroenergetycznych, oraz handel – głównie elementami automatyki i aparaturą rozdzielczą. Poniżej przedstawiamy wyciąg ze zdarzeń z udziałem naszej Grupy Kapitałowej.


- Wykonanie dokumentacji projektowej dla modernizacji układów pomiarowo-regulacyjnych oraz urządzeń pomocniczych na terenie kotłowni rezerwowej w Browar Dojlidy,
- Wykonanie migracji oprogramowania serwera dyspozytorski Ciepłowni Zawiszów w Świdnicy,
- Modernizacja układów pomiarowo-regulacyjnych oraz urządzeń pomocniczych na terenie kotłowni rezerwowej w Browar Dojlidy,
- Dostawa, montaż i uruchomienie zrobotyzowanego stanowiska dla COLVIN S.A.,
- Wymiana falowników oraz wykonanie wizualizacji urządzeń dla NOVAGO Sp. z o.o.,
- Wykonanie prac w dojrzewalni betonu w zakładzie produkcyjnym w Łapach,
- Opracowanie dokumentacji projektowej na modernizację pompowni Koszyki Zachód w MPWiK w Warszawie,
- Wymiana falowników w Cemex Polska Sp. z o.o., - Prace serwisowe umowy stałe m.in. w ENEA Ciepło Sp. z o.o., PUHP Lech,
- Wykonanie systemu automatyki instalacji WFI dla WACKER BIOTECH B.V -instalacja w Amsterdamie,
- Opracowanie dokumentacji projektowo - kosztorysowej modernizacji pompowni IV Hala na terenie Stacji Pomp Rzecznych, ul. Czerniakowska 124, Dzielnica Śródmieście MPWiK WARSZAWA
- Rozszerzenie systemu emisji spalin w systemie klasy DCS, bazie danych PHD i systemie kontroli eksploatacji (OMC ENVAG w Elektrociepłowni Białystok)
- Opracowanie dokumentacji projektowo-kosztorysowej na wielobranżową modernizację pompowni Koszyki Zachód (TUWX), na terenie Zakładu Centralnego przy ul. Koszykowej 81 w Warszawie, Dzielnica Ochota MPWiK WARSZAWA
- Prace branży elektrycznej i AKPiA związane z wykonaniem przeglądu prewencyjnego turbozespołu TZ1 w EC Białystok ZRE Katowice SA.,
- Modernizacja automatyki układów wodnych, Etap II, w Ciepłowni Zawiszów MZEC Świdnica – Wykonanie remontu rozdzielni elektrycznych RP-1 i RP-2 wraz z instalacją oświetlenia w Elektrociepłowni Pruszków (PGNiG TERMIKA Spółka Akcyjna w Warszawie)
- Wykonanie systemu transporterów do wiercenia oraz czyszczenia luster w Firmie specjalizującej się w projektowaniu, produkcji i montażu kompleksowych linii przenośnikowych, paletyzacji i pakowania na bazie własnych urządzeń transportowych (Agemar sp. z o.o.)
- Wykonanie rozbudowy systemu sterowania i nadzoru Ciepłowni PEC Pułtusk o układ automatycznej regulacji przepływów przez kotły.
- Modernizacja systemu Experion PKS w Enea Ciepło Serwis obiekt Ciepłownia Zachód w Białymstoku (Honeywell Sp. z o.o.)
- Wykonanie dokumentacji z zakresu branż elektryczna, automatyki i teletechniki (VTU Engineering Polska Sp. z o.o.),



- Opracowanie dokumentacji automatyki zabezpieczeniowej zbiorników wody amoniakalnej Z1 i Z2 wraz z odbiorem UDT/CLDT (ERBUD INDUSTRY Sp. z o.o.; w ramach realizacji zadania „Budowa instalacji katalicznego odazotowania spalin dla dwóch kotłów Benson OP-206 wraz z modernizacją podgrzewaczy wody, wentylatorów spalin i obrotowych podgrzewaczy powietrza”
- Wykonanie nowej nitki transportującej palety na magazyn w Zakładzie Produkcyjnym Padma Suwałki (AGEMAR Sp. z o.o.)
 - Dostawa i uruchomienie systemu pomiaru objętości śmieci zakładu w Kosinach (NOVAGO Sp. z o.o.)
 - Wymiana falowników w Zakładzie w Miączyńcu (NOVAGO Sp. z o.o.)
 - Wykonanie i uruchomienie p robota ABB do paletyzacji w Zakładzie produkcyjnym w Łapach (Konekt Sp. z o.o.)
 - Serwis i przeglądy instalacji zasilających, w tym wykonanie kompletnych przeglądów rozdzielni elektrycznych, transformatorów, pomiarów kabli i silników oraz przegląd falowników (Zakład Separacji Popiół Siekierki Sp. z o.o.)
- Wykonanie automatyki linii produkcyjnej Elementów Wielkogabarytowych Zbrojonych w firmie „PREFEBT” Sp. z o.o. w Śniadowie (LIN-TECH Sp. z o.o.)
- Wykonanie modernizacji zasilania i sterowania urządzeń remontowanych 2 reaktorów biologicznych w Zakładowej Oczyszczalni Ścieków (MSM w Mońkach)
- Dostarczenie i instalacja inżynierskich narzędzi programistycznych dla potrzeb systemu sterowania i nadzoru kotła WR40 w CHP Zabrze (FORTUM Silesia Spółka Akcyjna)

Inne wydarzenia:

- 5 stycznia 2021 roku na portalu [DzienDobryBialystok.pl](https://ddb24.pl/artykul/zawsze-pelni-optimizmu/1123116) ukazał się artykuł podsumowujący jak radziliśmy sobie w 2020 roku, czy i jak pandemia wpłynęła na naszą działalność. Artykuł dostępny pod adresem <https://ddb24.pl/artykul/zawsze-pelni-optimizmu/1123116>,
- 01.03.2021 zakończona została akcja dematerializacji akcji serii A –uprzywilejowanych – akcje otrzymały ISIN:PLPOMST00038 i zostały przekazane na rachunki maklerskie właścicieli,
- 22 i 25 marca 2021 roku, nasz współpracownik na antenie radia Akadera rozmawiał na temat kompetencji absolwentów Wydziału Elektrycznego. Dlaczego warto studiować na WE PB i jakie perspektywy czekają absolwentów WE PB. Jak są przygotowani do zawodu i jak są postrzegani przez białostocki rynek pracy.
- Z dniem 01.04.2021 powitaliśmy w Spółce: - Dyrektora Sprzedaży i Marketingu: Krzysztofa Lotko, - Dyrektora Technicznego: Macieja Krajewskiego. Wakujące stanowiska zostały obsadzone w wyniku wewnętrznego konkursu przeprowadzonego przez Zarząd Spółki przy współpracy z Radą Nadzorczą.
- W dniach 13-14.04.2021r., SGS Polska Sp. z o.o. potwierdziła spełnienie przez naszą firmę wymagań normy ISO 9001:2015 w zakresie „Projektowanie i usługi w zakresie układów elektrycznych, sterowań, pomiarów wielkości elektrycznych i nieelektrycznych, automatyzacji procesów technologicznych. Sprzedaż osprzętu elektrycznego i automatyki”. Certyfikat ISO został przedłużony na kolejne 3 lata.
- W dniach 14-15 kwietnia 2021 roku nasza firma uczestniczyła online w II Podlaskich Dniach Młodego Elektryka. Podczas tego wydarzenia przedstawiciel naszej firmy: wziął udział w panelu dyskusyjnym, przedstawił prezentację firmy, poprowadził szkolenie z podstaw obsługi oprogramowania EPLAN,
- W dniach 20 – 22 kwietnia 2021 roku firma uczestniczyła online w Targach Praktyk i Staży Politechniki Białostockiej. Podczas targów zaprezentowaliśmy film przedstawiający kulisy zawodu projektanta i programisty w APS.
- W dniu 30.04.2021 odbyło się Zwyczajne Zgromadzenie Wspólników ELREM Sp. z o.o., sprawozdania, finansowe i z działalności, zostały przyjęte, strata za 2020 rok w wysokości 112 238,50 PLN została pokryta z kapitału zapasowego, Zarząd, w uznaniu za podjęte działania w stanie pandemii, otrzymał absolutorium za 2020 rok,
- W dniu 14.06.2021 roku otrzymaliśmy pozytywną decyzję w sprawie zwolnienia z obowiązku zwrotu subwencji finansowej. Wartość zwolnienia 574 372,73 PLN,
- W czerwcu 2021 złożony przez Spółkę wniosek w ramach Programu Operacyjnego Polska Wschodnia 2014-2020 Działanie 1.2 Internacjonalizacja MŚP „Wdrożenie modelu biznesowego internacjonalizacji celem podwyższenia konkurencyjności firmy na wybranych rynkach UE został przez PARP oceniony pozytywnie i zakwalifikowany do realizacji,
- W lipcu 2021 roku otrzymaliśmy przedłużenie certyfikatu Autoryzowanego Dystrybutora Technicznego Systemów Napędowych firmy ABB w zakresie oferty: a. Softstartery: PSR, PSE, PSTX b. Przemiennej



- częstotliwości: ACS55, ACS150, ACS310, ACS380, ACS480, ACS580, ACS880 c. Serwis przemienników częstotliwości: ACS880,
- W dniu 23.07.2021 roku odbyło się Zwyczajne Walne Zgromadzenie Akcjonariuszy. Sprawozdania, finansowe z działalności za 2020 r. zostały przyjęte, Rada Nadzorcza i Zarząd otrzymał absolutorium z wykonania obowiązków w 2020 r.,
 - Dnia 02.10.2021 – odbyła się impreza integracyjna firm APS i Elrem w Agroturystyka Zielone Zaścianki. W programie było mnóstwo atrakcji m. in. foto budka, konkursy z nagrodami, pokaz tańca z ogniem, ognisko, a także pyszne dania kuchni regionalnej.
 - W dniu 14.10.2021 Jako Autoryzowany Dystrybutor Techniczny Systemów Napędowych firmy ABB otrzymaliśmy wyróżnienie za największą sprzedaż produktów ABB Motion w 2020 roku.
 - W dniu 12 października 2021 gościliśmy w naszej firmie studentów studiów dualnych Wydziału Elektrycznego Politechniki Białostockiej. Podczas wizyty, studenci dowiedzieli się jak przebiega praca w poszczególnych działach firmy, jakie są oczekiwania i wymagania odnośnie kandydatów, jakie umiejętności można zdobyć na poszczególnych stanowiskach oraz jak przebiega ścieżka kariery w każdym z działów.
 - W dniu 12 października 2021 wzięliśmy udział w Targach Pracy na Wydziale Elektrycznym Politechniki Białostockiej. Nasi przedstawiciele na stoisku firmy odpowiadali na pytania dotyczące ofert pracy, zakresu działalności, konkursu Wygraj Staż, praktyk, a także wykonanych realizacji. A studenci ciekawi jak się u nas pracuje, mogli osobiście zapytać o to naszą stażystkę - studentkę Studiów Dualnych na Politechnice Białostockiej.
 - W dniu 20 listopada 2021 roku na terenie Politechniki Białostockiej odbył się Turniej EastROBO. Podczas tego międzynarodowego wydarzenia obserwować można wiele różnych rodzajów robotów i autonomicznych urządzeń, w tym walki między nimi. Nasza firma była Sponsorem Platynowym dziewiątej edycji międzynarodowego Turnieju Robotów EastROBO 2021,
 - w Podczas obchodów 75-lecia Białostockiego Oddziału SEP, otrzymaliśmy ZŁOTĄ ODZNAKĘ HONOROWĄ SEP za krzewienie i rozwijanie działalności stowarzyszeniowej oraz za osiągnięcia w zakresie rozwoju elektryki.
 - Przedstawiciele naszej firmy mieli okazję gościć w ASTOR Robotics Center. Podczas wizyty obejrzeli zrobotyzowane stanowiska z robotami Kawasaki i EPSON, a także zapoznali się z robotyką mobilną MIR i AGILOX. Spotkanie z Partnerem było okazją do poznania nowinek ze świata robotyzacji. Wyznaczone zostały wspólne kierunki dalszego rozwoju w zakresie robotyzacji. Ważnym punktem spotkania było uzyskanie przez APS po raz kolejny tytułu: Srebrny Partner Astor.
 - Po raz kolejny wsparliśmy akcję CHOINKA DARCZYŃCÓW Wyborcza.pl Białystok, w ramach której zebrane zostały środki na zakup specjalistycznych materaców przeciwoślizgowych ROHO małym i bezbronnym podopiecznym Fundacja "Pomóż Im" Hospicjum dla Dzieci
 - Na łamach Energetyka.plus ukazał się wywiad z Jerzym Busłowskim – Wiceprezesem Zarządu firmy Automatyka-Pomiary-Sterowanie S.A. "Energetyka wczoraj i dziś" to seria wywiadów z branżowymi ekspertami, decydentami, pasjonatami oraz firmami, budującymi wspólnie sektor energetyki.
 - W dniu 28 marca 2022 roku odbyło się Walne Zgromadzenie Wspólników ELREM Sp. z o.o. dotyczące działań gospodarczych w 2021 roku. Podczas Zgromadzenia zostało zatwierdzone sprawozdanie finansowe, sprawozdanie zarządu z działalności, pokryto stratę w kwocie 107 788.56 PLN z funduszu zapasowego, udzielono absolutorium Prezesowi Spółki ELREM Sp. z o.o. Jarosławowi Skorulskiemu.
 - W dniach 17-18 maja 2022 odbył się w Spółce audyt zewnętrzny systemu zarządzania jakością według wymagań normy ISO 9001: 2015. Audytor firmy SGS Polska Sp. z o.o. nie zaobserwował niezgodności, zanotowane obserwacje zostały przekazane do rozpatrzenia i ewentualnego wdrożenia przez Spółkę.



Wyniki pracy Grupy Kapitałowej AUTOMATYKA-POMIARY-STEROWANIE S.A. oceniamy pozytywnie.

Realizacja kontraktów w 2021 roku wymagała pokonania problemów wynikających ze zwiększonej zachorowalności pracowników spółki i naszych kooperantów.

Wydłużające się terminy dostaw, braki istotnych asortymentów dostaw zmuszały nas do elastyczności w realizacji zadań. Wykonaliśmy wiele odpowiedzialnych kontraktów polegających na oprogramowaniu linii technologicznych, jak również uruchomieniu zrobotyzowanych stanowisk pracy u naszych Klientów.

INFORMACJA O PRZEWDYWANYM ROZWOJU GRUPY KAPITAŁOWEJ

Firmy Grupy Kapitałowej dążą do osiągnięcia znaczącej pozycji, jako projektant i wykonawca systemów automatyki przemysłowej, montaż, remontów i eksploatacji urządzeń elektroenergetycznych na terenie Polski. Czynimy starania by zdobyć branżowe uznanie wśród krajowych i międzynarodowych koncernów, co prowadzić ma do osiągnięcia założonego celu: prowadzenia dużych, skomplikowanych technologicznie kontraktów.

Spółki intensyfikują działania marketingowe, celem pozyskania dużych zleceń, jako Generalny Wykonawca, zleceń ze znaczącym udziałem usług automatyki przemysłowej:

1. Projektowania.
2. Wdrażania.
3. Produkcji prefabrykatów.
4. Produkcji rozdzielni średniego i niskiego napięcia.
5. Robotyzacja

W ramach działalności rozwijamy nadal następujące kierunki handlowe:

1. Aparatura Kontrolno-Pomiarowa.
2. Przetwornice częstotliwości.
3. Sterowniki i systemy wizualizacji.
4. Aparatura łączeniowa średniego i niskiego napięcia.

Zarząd kontynuuje politykę organicznego rozwoju spółek tworzących Grupę Kapitałową, systematycznie rozwijając kompetencje pracowników.

INFORMACJA O WAŻNIEJSZYCH OSIĄGNIĘCIACH W DZIEDZINIE BADAŃ I ROZWOJU

Grupa Kapitałowa nie prowadzi działalności badawczej. Jesteśmy firmami usługowymi i podstawowym zadaniem Spółek jest śledzenie na bieżąco wdrożenia i plany rozwojowe głównych producentów aparatury, armatury, osprzętu oraz urządzeń elektroenergetycznych. Z uwagi na niepowtarzalność realizowanych zleceń, każde z nich znamionuje się oryginalnymi rozwiązaniami spełniającymi wymagania technologiczne i techniczne danego klienta. Dlatego jesteśmy otwarci na szkolenia branżowe producentów, zapewniliśmy dostęp do Internetu wszystkim pracownikom, delegujemy pracowników naszej spółki na targi branżowe obejmujące swym zakresem specjalność automatyki przemysłowej. Nawiazujemy również partnerskie stosunki ze znaczącymi w automatyce przemysłowej i elektroenergetyce producentami i dystrybutorami korzystając z ich wsparcia technicznego i reklamy.



INFORMACJA O AKTUALNEJ I PRZEWIDYWANEJ SYTUACJI FINANSOWEJ

Podstawową działalnością gospodarczą prowadzoną przez Grupę Kapitałową są usługi projektowania i programowania systemów sterowania i nadzoru procesów technologicznych, modernizacji i wykonawstwa inwestycji obiektów przemysłowych. Z powodzeniem prowadzimy handel elementami automatyki przemysłowej i elektryki. Dzięki utworzeniu grupy kapitałowej zwiększyliśmy kompetencje o modernizację i wykonawstwo układów zasilania obiektów przemysłowych.

Grupa kapitałowa w 2022 roku zamierza doskonalić organizację pracy połączonych kapitałowo podmiotów, aby zdefiniować i wykorzystać elementy synergii, równoległe rozwijając indywidualne osiągnięcia obu spółek.

Aktualna, dobra sytuacja finansowa nie odbiega od sytuacji lat ubiegłych, dotyczy to również sytuacji finansowej grupy kapitałowej.

Spółki wykorzystują do prowadzenia działalności gospodarczej środki własne, wspomagając się kredytem obrotowym, korzystają z gwarancji bankowych przy zabezpieczeniu dobrej jakości robót większych kontraktów. Badanie ryzyka utraty płynności finansowej jest prowadzone na bieżąco.

Spółki wykupują polisy ubezpieczeniowe majątku i OC prowadzonej działalności w niezbędnym zakresie.

INFORMACJA O NABYCIU AKCJI WŁASNYCH, A W SZCZEGÓLNOŚCI CELU ICH NABYCIA, LICZBIE I WARTOŚCI NOMINALNEJ, ZE WSKAZANIEM, JAKĄ CZĘŚĆ KAPITAŁU ZAKŁADOWEGO REPREZENTUJĄ, CENIE NABYCIA ORAZ CENIE SPRZEDAŻY TYCH AKCJI W PRZYPADKU ICH ZBYCIA.

Uczestnicy Grupy Kapitałowej w okresie 01.01.2021 – 31.12.2021 nie dokonywali transakcji nabycia akcji własnych.

INFORMACJA O POSIADANYCH PRZEZ GRUPĘ KAPITAŁOWĄ ODDZIAŁACH.

GRUPA KAPITAŁOWA w okresie 01.01.2021 – 31.12.2021 nie posiadała oddziałów.

INFORMACJA O INSTRUMENTACH FINANSOWYCH W ZAKRESIE:

- a) **ryzyka: zmiany cen, kredytowego, istotnych zakłóceń przepływów środków pieniężnych oraz utraty płynności finansowej, na jakie narażona jest jednostka,**

W rozpatrywanym okresie Grupa Kapitałowa nie posiadała instrumentów finansowych innych niż środki pieniężne oraz krótkoterminowe lokaty środków pieniężnych. Instrumenty te nie są narażone na ryzyka w powyższym zakresie.

- b) **przyjętych przez uczestników Grupy Kapitałowej celach i metodach zarządzania ryzykiem finansowym, łącznie z metodami zabezpieczenia istotnych rodzajów planowanych transakcji, dla których stosowana jest rachunkowość zabezpieczeń.**

W rozpatrywanym okresie spółki nie stosowały rachunkowości zabezpieczeń w powyższym zakresie. W ramach sporządzania oferty uwzględniane jest ryzyko zmiany kursu waluty w jakiej wyceniane są składowe oferty i dotyczy to okresu rozpatrywania ofert przez Inwestora. W przypadku realizacji kontraktu, spółki są przygotowane na zawarcie zabezpieczeń typu „forward” eliminujące ryzyko zmiany kursu – dotyczy to okresu pomiędzy zawarciem umowy na dostawę dewizową a terminem jej płatności. Zabezpieczenia tego typu dotyczą transakcji powyżej 50 000 EUR.



INFORMACJA O STOSOWANIU ZASAD DOBRYCH PRAKTYK SPÓŁEK NOTOWANYCH NA NEWCONNECT.

Spółka AUTOMATYKA-POMIARY-STEROWANIE S.A. – Jednostka Dominująca prowadzi działania zmierzające do wypełniania zasad dobrych praktyk spółek notowanych na NewConnect. Na bieżąco publikujemy raporty i aktualizujemy informacje umieszczane na naszej stronie internetowej w celu przybliżenia inwestorom profilu działania naszej spółki.

Treść wymagania	Deklaracja	Uwagi
1. Spółka powinna prowadzić przejrzystą i efektywną politykę informacyjną, zarówno z wykorzystaniem tradycyjnych metod, jak i z użyciem nowoczesnych technologii, zapewniających szybkość, bezpieczeństwo oraz szeroki dostęp do informacji. Spółka korzystając w jak najszerszym stopniu z tych metod, powinna zapewnić odpowiednią komunikację z inwestorami i analitykami, umożliwiać transmitowanie obrad walnego zgromadzenia z wykorzystaniem sieci Internet, rejestrować przebieg obrad i upubliczniać go na stronie internetowej.	TAK	
2. Spółka powinna zapewnić efektywny dostęp do informacji niezbędnych do oceny sytuacji i perspektyw spółki oraz sposobu jej funkcjonowania.	TAK	
3. Spółka prowadzi korporacyjną stronę internetową i zamieszcza na niej wymienione w zasadach dobrych praktyk informacje.	TAK	Spółka zamieszcza stosowne informacje w przypadku ich zaistnienia.
4. Spółka prowadzi korporacyjną stronę internetową, według wyboru emitenta, w języku polskim lub angielskim. Raporty bieżące i okresowe powinny być zamieszczane na stronie internetowej co najmniej w tym samym języku, w którym następuje ich publikacja zgodnie z przepisami obowiązującymi emitenta.	TAK	
5. Spółka powinna prowadzić politykę informacyjną ze szczególnym uwzględnieniem potrzeb inwestorów indywidualnych. W tym celu Spółka, poza swoją stroną korporacyjną powinna wykorzystywać indywidualną dla danej spółki sekcję relacji inwestorskich znajdującą na stronie www.GPWInfoStrefa.pl .	TAK	
6. Emitent powinien utrzymywać bieżące kontakty z przedstawicielami Autoryzowanego Doradcy, celem umożliwienia mu prawidłowego wykonywania swoich obowiązków wobec emitenta. Spółka powinna wyznaczyć osobę odpowiedzialną za kontakty z Autoryzowanym Doradcą	TAK	Aktualnie spółka nie korzysta z usług Autoryzowanego Doradcy
7. W przypadku, gdy w spółce nastąpi zdarzenie, które w ocenie emitenta ma istotne znaczenie dla wykonywania przez Autoryzowanego Doradcę swoich obowiązków, emitent niezwłocznie powiadamia o tym fakcie Autoryzowanego Doradcę.	TAK	Aktualnie spółka nie korzysta z usług Autoryzowanego Doradcy
8. Emitent powinien zapewnić Autoryzowanemu Doradcy dostęp do wszelkich dokumentów i informacji niezbędnych do wykonywania obowiązków Autoryzowanego Doradcy.	TAK	Aktualnie spółka nie korzysta z usług Autoryzowanego Doradcy
9. Emitent przekazuje w raporcie rocznym: 9.1. informację na temat łącznej wysokości wynagrodzeń wszystkich członków zarządu i rady nadzorczej, 9.2. informację na temat wynagrodzenia Autoryzowanego Doradcy otrzymywanego od emitenta z tytułu świadczenia wobec emitenta usług w każdym zakresie.	TAK	
10. Członkowie zarządu i rady nadzorczej powinni uczestniczyć w obradach walnego zgromadzenia w składzie umożliwiającym udzielenie merytorycznej odpowiedzi na pytania zadawane w trakcie walnego zgromadzenia.	TAK	
11. Przynajmniej 2 razy w roku emitent, przy współpracy Autoryzowanego Doradcy, powinien organizować publicznie dostępne spotkanie z inwestorami, analitykami i mediami.	NIE	Aktualnie spółka nie korzysta z usług Autoryzowanego Doradcy;
12. Uchwała walnego zgromadzenia w sprawie emisji akcji z prawem poboru powinna precyzować cenę emisyjną albo mechanizm jej ustalenia lub zobowiązać organ do tego upoważniony do ustalenia jej przed dniem ustalenia prawa poboru, w terminie umożliwiającym podjęcie decyzji inwestycyjnej.	TAK	Spółka zamieszcza stosowne informacje w przypadku ich zaistnienia.
13. Uchwały walnego zgromadzenia powinny zapewniać zachowanie niezbędnego odstępu czasowego pomiędzy decyzjami powodującymi określone zdarzenia korporacyjne a datami, w których ustalane są prawa akcjonariuszy wynikające z tych zdarzeń korporacyjnych.	TAK	
14. Dzień ustalenia praw do dywidendy oraz dzień wypłaty dywidendy powinny być tak ustalone, aby czas przypadający pomiędzy nimi był możliwie najkrótszy, a w każdym	TAK	



przypadku nie dłuższy niż 15 dni roboczych. Ustalenie dłuższego okresu pomiędzy tymi terminami wymaga szczegółowego uzasadnienia.		
15. Uchwała walnego zgromadzenia w sprawie wypłaty dywidendy warunkowej może zawierać tylko takie warunki, których ewentualne ziszczenie nastąpi przed dniem ustalenia prawa do dywidendy.	TAK	Spółka zamieszcza stosowne informacje w przypadku ich zaistnienia.
16. Emitent publikuje raporty miesięczne, w terminie 14 dni od zakończenia miesiąca.	NIE	Spółka publikuje raporty kwartalne

OPIS PODSTAWOWYCH ZAGROŻEŃ I RYZYK.

Ryzyko konkurencji/konsolidacji branży

Na rynku, na którym działają Spółki aktywnie uczestniczą gospodarczo firmy polskie i zagraniczne, nie wyłączając koncernów o globalnym zasięgu działania. Konkurencja wymusza działania inwestycyjne oraz ma istotny wpływ na ceny wyrobów.

Konsolidacja w branży może spowodować umocnienie się na rynku innych firm, co może z kolei spowodować ponoszenie dodatkowych kosztów związanych z utrzymaniem dotychczasowych i pozyskaniem nowych klientów.

Spółki prowadzą działania zwiększające jego przewagę konkurencyjną, między innymi poprzez wysoką jakość świadczonych usług, dzięki posiadanemu wieloletniego doświadczenia i znajomości branży, wykwalifikowanej kadrze i ugruntowanej pozycji na rynku.

Ryzyko związane z przetargami publicznymi

Spółki realizują często projekty, których wykonawca wyłaniany jest w przetargach publicznych rozpisywanych przez zamawiających. Wybór wykonawcy projektu uzależniony jest od spełnienia warunków określonych przez zamawiającego, wśród których głównym kryterium wyboru jest oferowana cena. Decyzje komisji przetargowych mogą być także oprotestowane przez innych uczestników przetargów, w związku z tym termin podpisania ostatecznej umowy z zamawiającym może zostać wydłużony. Zaistniała sytuacja niesie za sobą ryzyko podpisania umowy na niekorzystnych warunkach, w związku z możliwością pogorszenia się ogólnej sytuacji makroekonomicznej podczas trwania procedur odwoławczych. Spółki nie uzależniają przychodów z prowadzonej działalności jedynie od projektów realizowanych w ramach przetargów publicznych.

Ryzyko sezonowości sprzedaży

Ogół działalności prowadzonej przez Spółki charakteryzuje się sezonowością. W cyklu rocznym należy zaobserwować zmniejszenie się liczby realizowanych projektów w okresie od stycznia do kwietnia, natomiast zdecydowany wzrost aktywności Spółek w każdym aspekcie działalności można obserwować w okresie od maja do grudnia. Sezonowość związana z prowadzoną działalnością wynika z faktu, że część projektów realizowanych przez Spółki uzależniona jest od panujących warunków atmosferycznych, w związku z tym w okresie zimowym liczba realizowanych zleceń ulega zmniejszeniu. Spółki łagodzą sezonowe wahania sprzedaży poprzez dywersyfikację działalności i prowadzenie we wspomnianym okresie intensywnych prac z zakresu planowania oraz działań handlowych i marketingowych.

Ryzyko regionalnego obszaru działalności

Regionalny charakter Spółek, brak oddziałów/przedstawicielstw w innych regionach Polski, w których może być prowadzona działalność klientów Spółek może spotkać się z obawą potencjalnych Klientów, o to czy w sytuacji wystąpienia awarii Spółki będą zdolne do szybkiego podjęcia działań zmierzających do zlikwidowania usterki. W najbliższym czasie potrzebne jest wzmocnienie wizerunku Spółek poza regionem Polski północno-wschodniej, służące zwiększeniu rozpoznawalności Grupy Kapitałowej wśród potencjalnych Klientów. Spółki zapewnią zwiększenie swej rozpoznawalności poprzez wzmoczone



działania marketingowe, obecność na rynku NewConnect oraz uczestnictwo w imprezach i targach branżowych.

Ryzyko uzależnienia się od głównych dostawców

Obecnie prowadzona polityka w zakresie współpracy z dostawcami opiera się w głównej mierze na długoletnich kontaktach handlowych i wzajemnym zaufaniu. Spółki na bieżąco nadzorują politykę dostaw i współpracy z dostawcami zgodnie z wdrożonymi procedurami, co skutecznie zdywersyfikuje i uniezależnia Spółki w zakresie dostaw.

Ryzyko uzależnienia od głównych odbiorców

Obecnie prowadzona polityka w zakresie współpracy z odbiorcami opiera się na długoletnich kontaktach handlowych i zbudowaniu trwałych relacji biznesowych. Udział danego odbiorcy zmienia się zależnie od aktualnie realizowanych zleceń – w 2021 roku nie notujemy zdecydowanej przewagi któregośkolwiek z odbiorców pod względem największego udziału w przychodach. W celu eliminacji wskazanego ryzyka Spółki starają się zapewnić możliwie szeroki portfel klientów strategicznych, tak aby nie uzależnić się od jednego lub kilku Klientów.

Ryzyko wzrostu kosztów działalności

Podstawowymi kosztami, jakie ponoszą przedsiębiorstwa działające w Grupie Kapitałowej, są wynagrodzenia dla pracowników oraz koszty zakupu materiałów. Wzrost konkurencyjności na rynku pracy może wymusić na Spółce konieczność podwyższenia wynagrodzeń dla swoich pracowników. Ponadto można zaobserwować systematyczny wzrost cen materiałów zakupywanych przez Spółki od swoich dostawców. Może, zatem wystąpić ryzyko znacznego wzrostu kosztów działalności Spółek, a tym samym obniżenia rentowności. Ponadto koszty materiałów takich, jak np. kable, czy też szyny do rozdzielni, które wykorzystywane są w działalności Spółek, uzależnione są od cen surowców na rynkach światowych. Gwałtowny wzrost cen surowców na rynkach światowych może oddziaływać na wzrost cen materiałów, co może z kolei przełożyć się na zwiększenie kosztów działalności Grupy Kapitałowej.

Ryzyko odejścia kluczowych członków kierownictwa i wykwalifikowanego personelu

Większość pracowników Grupy Kapitałowej to osoby z wyższym, bądź też ze średnim wykształceniem. Są to wykwalifikowani pracownicy, którzy posiadają kompleksową wiedzę o działalności Spółki. Na rynku rośnie zapotrzebowanie na wysoko wykwalifikowaną kadrę kierowniczą, posiadającą rzetelną wiedzę techniczną. Nie można wykluczyć wystąpienia ryzyka utraty części kadry kierowniczej. Jakość świadczonych usług przez Spółkę wiąże się z doświadczeniem i kwalifikacjami pracowników. Utrata ich związana jest z koniecznością przeszkolenia nowych pracowników i zdobycia przez nich stosownych uprawnień. Wymaga to czasu i zaangażowania obecnej kadry. Dlatego też nagłe odejście ze Spółki kluczowej kadry może znaleźć odzwierciedlenie w pogorszeniu wyników finansowych Spółki i może skutkować opóźnieniem realizacji zamówionych przez klientów zleceń.

Ryzyko związane z procesem montażu

Grupa Kapitałowa oferuje swoim klientom także montaż urządzeń. Z powyższą działalnością wiąże się ryzyko niedotrzymania terminów wynikających z faktu, że większość elementów tych urządzeń nie jest produkowana przez Spółki, lecz jest zakupywana od dostawców. Terminowość dostaw produktów oraz świadczenia usług przez Grupę Kapitałową w dużej mierze zależy od przestrzegania terminów dostaw poszczególnych materiałów od kontrahentów. Grupa Kapitałowa posiada szereg dostawców. Ze względu na specyfikę działalności, opóźnienia w dostawach mogą wpłynąć na wystąpienie ryzyka opóźnień w terminowym wywiązywaniu się z umów z odbiorcami. W przypadku wystąpienia takich opóźnień, przedłuża się termin montażu urządzeń u klienta. Sytuacja taka wiąże się z wystąpieniem ryzyka zapłaty zarówno kar, jak i odszkodowań klientom, co może negatywnie wpłynąć na wizerunek, jako solidnego i terminowo wywiązującego się ze zobowiązań partnera. Spółki starają się zminimalizować prawdopodobieństwo wystąpienia takiej sytuacji poprzez składanie ofert



zleceniodawcom w momencie posiadania konkretnych ofert od swych podwykonawców, w których określone są terminy dostaw, a także poprzez dążenie do utrzymywania minimalnych zapasów elementów używanych do montażu.

Ryzyko związane z wystąpieniem pandemii

Na bazie doświadczeń z marca 2020 roku, spółka jest w stanie prowadzić rozproszoną, zdalną działalność, posiada oprogramowanie umożliwiające pracę zdalną. Część spółki wykonująca prace ofertowe, montażowe, projektowe, programistyczne u klienta wykonuje je zgodnie z warunkami panującymi w oddalonym miejscu pracy. Podejmowane zmiany organizacji pracy, zachowanie podstawowych środków ochrony osobistej nie daje żadnej pewności kontynuacji prac z uwagi na rygory towarzyszące pandemii dotykające naszą Spółkę oraz Firmy naszych Klientów.


Ryzyko związane z wojną Rosyjsko – Ukrainą.

Grupa Kapitałowa nie notuje bezpośredniego wpływu na prowadzoną działalność gospodarczą rozpoczętych w dniu 24.02.2022 przez Rosję działań wojennych skierowanych przeciwko Ukrainie. Jednak ogólnoswiatowa reakcja na wybuch wojny pośrednio pogarsza standard prowadzenia kontraktów. Dalszemu rozregulowaniu uległy łańcuchy dostaw, ceny komponentów ciągle wzrastają, kurs złotówki nie sprzyja stabilnej pracy.

Grupa Kapitałowa nie utrzymuje kontaktów gospodarczych z przedsiębiorstwami wywodzącymi się z Rosji i Białorusi.

WYKAZ WSKAŹNIKÓW – SPRAWOZDANIE SKONSOLIDOWANE

Lp.	Wyszczególnienie	I-XII 2020	I-XII 2021
1.	Suma bilansowa (w tys. zł)	22 932,90	20 563,24
2.	Wynik finansowy netto (tys. zł)	858,58	1 602,22
3.	Wskaźnik płynności bieżącej =(aktywa obrotowe)/(zobowiązania krótkoterminowe)	2,75	2,41
4.	Wskaźnik płynności szybkiej =(aktywa obrotowe - zapasy)/(zobowiązania krótkoterminowe)	2,46	2,16
5.	Wskaźnik cyklu rotacji należności (w dniach) =(średni stan należności z tyt. dostaw i usług x il.dni)/(przychody ze sprzedaży)	47 dni	37 dni
6.	Wskaźnik cyklu rotacji zobowiązań (w dniach) =(średni stan zobowiązań z tyt. dostaw i usług x il.dni)/(wartość sprzedanych towarów i materiałów + koszt wytworzenia sprzedanych produktów)	38 dni	40 dni
7.	Wskaźnik rentowności majątku =(zysk netto)/(średni stan aktywów)	3,87%	7,37%
8.	Wskaźnik rentowności kapitału własnego =(zysk netto)/(średni stan kapitałów)	6,49%	13,88%



9.	Wskaźnik rentowności sprzedaży =(zysk ze sprzedaży)/(przychody ze sprzedaży)	2,35%	2,60%
10.	Wskaźnik rentowności przychodów ogółem =(zysk netto)/(przychody ogółem)	2,78%	4,62%
11.	Wskaźnik rentowności zatrudnienia (w tys. zł) =(zysk netto)/(przeciętny stan zatrudnienia)	9,33	19,30

OŚWIADCZENIA ZARZĄDU JEDNOSTKI DOMINUJĄCEJ AUTOMATYKA – POMIARY – STEROWANIE S.A.

Oświadczamy, iż wedle naszej najlepszej wiedzy, roczne sprawozdanie finansowe i dane porównywalne sporządzone zostały zgodnie z przepisami obowiązującymi Grupę kapitałową oraz że odzwierciedlają w sposób prawdziwy, rzetelny i jasny sytuację majątkową i finansową grupy oraz wynik finansowy, oraz że sprawozdanie z działalności Grupy Kapitałowej zawiera prawdziwy obraz sytuacji, w tym opis podstawowych zagrożeń i ryzyk.

Oświadczamy, iż podmiot uprawniony do badania sprawozdań finansowych, dokonujący badania rocznego skonsolidowanego sprawozdania finansowego, został wybrany zgodnie z przepisami prawa oraz że podmiot ten oraz biegli rewidenci, dokonujący badania tego sprawozdania, spełniali warunki do wyrażenia bezstronnej i niezależnej opinii o badaniu, zgodnie z właściwymi przepisami prawa krajowego.

Zarząd jednostki dominującej
Automatyka – Pomiary-Sterowanie S.A.:

Bogusław Kajetan Łącki,

Jerzy Busłowski,