




# **JEDNOSTKOWY RAPORT ZA 2021 ROK AUTOMATYKA-POMIARY-STEROWANIE S.A.**

## **JEDNOSTKOWE SPRAWOZDANIE FINANSOWE ZA OKRES 01.01.2021 – 31.12.2021**

## **JEDNOSTKOWE SPRAWOZDANIE ZARZĄDU Z DZIAŁALNOŚCI W 2021 ROKU**

*Miejsce/ data publikacji:*

**BIAŁYSTOK 30.05.2022**



## Spis treści

<b>PISMO ZARZĄDU LUB OSOBY ZARZĄDZAJĄCEJ EMITENTA .....</b>	<b>3</b>
<b>WYBRANE DANE FINANSOWE.....</b>	<b>4</b>
<b>SPRAWOZDANIE FINANSOWE ZA OKRES 01.01.2021 – 31.12.2021 .....</b>	<b>5</b>
WPROWADZENIE DO SPRAWOZDANIA FINANSOWEGO ZA OKRES 01.01.2021 – 31.12.2021.....	5
BILANS NA DZIEŃ 31.12.2021 r. – AKTYWA.....	7
BILANS NA DZIEŃ 31.12.2021 r. – PASYWA.....	9
RACHUNEK ZYSKÓW I STRAT ZA OKRES 01.01.2021 – 31.12.2021 .....	11
RACHUNEK PRZEPŁYWÓW PIENIĘŻNYCH ZA OKRES 01.01.2021 – 31.12.2021r.....	13
ZESTAWIENIE ZMIAN W KAPITALE WŁASNYM.....	15
INFORMACJA DODATKOWA DO BILANSU I RACHUNKU ZYSKÓW I STRAT AUTOMATYKA-POMIARY-STEROWANIE PÓŁKA AKCYJNA W BIAŁYMSTOKU ZA OKRES 01.01.2021 - 31.12.2021 R.....	17
<b>SPRAWOZDANIE ZARZĄDU AUTOMATYKA - POMIARY - STEROWANIE SPÓŁKA AKCYJNA Z DZIAŁALNOŚCI W 2021 r.....</b>	<b>32</b>
PODSTAWOWE INFORMACJE O SPÓŁCE .....	32
DANE O OSOBACH ZARZĄDZAJĄCYCH I NADZORUJĄCYCH AUTOMATYKA – POMIARY – STEROWANIE S.A.....	33
INFORMACJA O ZDARZENIACH ISTOTNIE WPŁYWAJĄCYCH NA DZIAŁALNOŚĆ.....	33
INFORMACJA O PRZEWIDYWANYM ROZWOJU SPÓŁKI .....	37
INFORMACJA O WAŻNIEJSZYCH OSIĄGNIĘCIACH W DZIEDZINIE BADAŃ I ROZWOJU.....	37
INFORMACJA O AKTUALNEJ I PRZEWIDYWANEJ SYTUACJI FINANSOWEJ.....	38
INFORMACJA O NABYCIU AKCJI WŁASNYCH .....	38
INFORMACJA O POSIADANYCH PRZEZ JEDNOSTKĘ ODDZIAŁACH.....	38
INFORMACJA O INSTRUMENTACH FINANSOWYCH .....	38
INFORMACJA O STOSOWANIU ZASAD DOBRYCH PRAKTYK SPÓŁEK NOTOWANYCH NA NEWCONNECT .....	39
OPIS PODSTAWOWYCH ZAGROŻEŃ I RYZYK .....	41
WYKAZ WSKAŹNIKÓW .....	43
<b>OŚWIADCZENIA ZARZĄDU AUTOMATYKA – POMIARY – STEROWANIE S.A.....</b>	<b>44</b>



---

## **SZANOWNI AKCJONARIUSZE, PRACOWNICY, KLIENCI**

AUTOMATYKA – POMIARY - STEROWANIE S.A., w ostatnich latach zdobywa nowe dla nas doświadczenia - jak prowadzić działalność gospodarczą w chaosie: prawnym, podatkowym i składkowym, zaopatrzeniowym, oraz po prostu ludzkim, gdzie chorób pracowników i ich rodzin nie sposób zaplanować.

Pomimo wszelkich przeciwności, zarówno w działalności handlowej, jak i usługowej odnotowaliśmy doskonale wyniki.

Patrzymy w przyszłość, czego przejawem są nowo powołani Dyrektorzy Spółki, a Rada Nadzorcza pochyła się nad konstrukcją składu nowego zarządu, który po zakończeniu kadencji obecnego zarządu będzie mógł dalej poprowadzić Spółkę.

Mając na uwadze zapewnienie rozwoju spółki, wypracowany w 2021 roku zysk proponujemy pozostawić w firmie zasilając kapitał rezerwowy, jednocześnie wzorem roku ubiegłego przeznaczyć na dywidendę kwotę, która zasiła kapitał zapasowy w latach 2007 i 2008.

Bezpieczeństwo finansowe firmy nie ulegnie zmniejszeniu, płynność pozostanie na bezpiecznym poziomie. Polityka firmy nie ulegnie zmianie, stawiamy na rozwój, celem pozostaje utrzymanie czołowej pozycji wśród najważniejszych firm naszej branży w Polsce, niezmiennie inwestujemy w pracowników.

Kontynuujemy działania prowadzące do wdrażania robotyki, która coraz szerzej trafia do polskich firm, w ramach programu internacjonalizacji naszej działalności staramy się zdobyć rynki holenderski i fiński, nieustannie wspieramy naszych dotychczasowych Klientów w bezpiecznym, ekologicznym i efektywnym prowadzeniu ich produkcji.

Kontynuując ubiegłoroczną decyzję, na rok 2022 nie będziemy publikować planów, jakie przyjęliśmy do realizacji w tym roku.

Zachęcamy serdecznie do zapoznania się z treścią skonsolidowanego sprawozdania grupy kapitałowej, które równolegle publikujemy.

Zarząd Automatyka-Pomiary-Sterowanie S.A.

Bogusław Kajetan Łącki      Prezes Zarządu  
Jerzy Busłowski              Wiceprezes Zarządu

## WYBRANE DANE FINANSOWE

Dane w tys. PLN/EUR	PLN		EUR	
	od 01.01.2020 do 31.12.2020	od 01.01.2021 do 31.12.2021	od 01.01.2020 do 31.12.2020	od 01.01.2021 do 31.12.2021
<b>Przychody ze sprzedaży</b>	<b>27 134</b>	<b>31 798</b>	<b>5 880</b>	<b>6 914</b>
Zysk (strata) ze sprzedaży	929	1 137	201	247
Zysk (strata) z działalności operacyjnej	1 208	2 076	262	451
Zysk (strata) z działalności gospodarczej	1 251	2 097	271	456
Zysk (strata) brutto	1 251	2 097	271	456
<b>Zysk (strata) netto</b>	<b>982</b>	<b>1 721</b>	<b>213</b>	<b>374</b>
Przepływy pieniężne netto z działalności operacyjnej	1 868	1 113	405	242
Przepływy pieniężne netto z działalności inwestycyjnej	-3 566	5 169	-373	1 124
Przepływy pieniężne netto z działalności finansowej	-359	-4 119	-78	-896
<b>Przepływy pieniężne netto razem</b>	<b>-2 057</b>	<b>2 163</b>	<b>-446</b>	<b>470</b>
Aktywa razem	20 346	18 630	4 409	4 051
Zobowiązania i rezerwy na zobowiązania	8 162	8 697	1 385	1 891
Kapitał (fundusz) akcyjny	529	529	115	115
<b>Kapitał własny</b>	<b>12 184</b>	<b>9 932</b>	<b>3 065</b>	<b>2 159</b>
Liczba akcji (szt.)	5 296 839	5 296 839	5 296 839	5 296 839
Zysk (strata) na jedną akcję (zł/EUR)	0,19	0,32	0,04	0,07
<b>Wartość księgowa na jedną akcję (zł/EUR)</b>	<b>2,30</b>	<b>1,88</b>	<b>0,50</b>	<b>0,41</b>

Średni kurs NBP na dzień 31.12.2021 : 1 EUR = 4,5994

Średni kurs NBP na dzień 31.12.2020 : 1 EUR = 4,6148

## **SPRAWOZDANIE FINANSOWE** **ZA OKRES 01.01.2021 – 31.12.2021**

### **WPROWADZENIE DO SPRAWOZDANIA FINANSOWEGO** **ZA OKRES 01.01.2021 – 31.12.2021**

1. Automatyka-Pomiary-Sterowanie Spółka Akcyjna z siedzibą w Białymstoku przy ulicy Adama Mickiewicza 95F, kod pocztowy 15-257.  
Podstawowy przedmiot działalności jednostki: Kod PKD 3320Z.  
Identyfikator podatkowy NIP 5420013354.  
Spółka została zarejestrowana jako spółka akcyjna w Krajowym Rejestrze Sądowym 1 lutego 2008 numer KRS: 0000298380.
2. Spółka została utworzona na czas nieograniczony.
3. Sprawozdanie finansowe obejmuje okres od 1 stycznia do 31 grudnia 2021 r.
4. W skład jednostki nie wchodzi wewnętrzne jednostki organizacyjne sporządzające samodzielne sprawozdania finansowe.
5. Sprawozdanie zostało sporządzone przy założeniu kontynuacji działalności gospodarczej przez jednostkę w dającej się przewidzieć przyszłości. Nie są znane okoliczności wskazujące na zagrożenie kontynuowania przez Spółkę działalności.
6. W okresie objętym sprawozdaniem nie nastąpiło połączenie Spółki z inną spółką.
7. Zasady rachunkowości przyjęte przy sporządzaniu sprawozdania finansowego za okres 01.01.2021 – 31.12.2021r. są zgodne z ustawą z dnia 29 września 1994 r. o rachunkowości.
  - a) Środki trwałe oraz wartości niematerialne i prawne stanowią składniki majątkowe, których wartość początkowa przekracza 3.500 zł.
  - b) Środki trwałe oraz wartości niematerialne i prawne wycenia się według cen nabycia, kosztów wytworzenia, lub wartości przeszacowanej (po aktualizacji wyceny środków trwałych), pomniejszonych o odpisy aktualizacyjne lub umorzeniowe, a także o odpisy z tytułu trwałej utraty wartości.

Środki trwałe w budowie wycenia się w wysokości ogółu kosztów pozostających w bezpośrednim związku z ich nabyciem lub wytworzeniem, pomniejszonych o odpisy z tytułu trwałej utraty wartości.

Odpisy amortyzacyjne od środków trwałych oraz wartości niematerialnych i prawnych dokonywane są na podstawie planu amortyzacji, zawierającego stawki i kwoty rocznych odpisów. Amortyzacja środków trwałych dokonywana jest metodą liniową, a w przypadkach określonych ustawą o podatku dochodowym z zastosowaniem podanych współczynników.
  - c) Udziały w innych jednostkach, wycenia się według ceny nabycia, z uwzględnieniem ewentualnej utraty wartości.

- d) Odpisu na należności sporne, wątpliwe lub o znacznym stopniu prawdopodobieństwa nieściągalności dokonuje się w 100% ich wartości.
- e) Materiały i towary są wyceniane wg cen zakupu, a produkcja w toku w pełnym koszcie wytworzenia. Ewidencja ilościowo-wartościowa towarów i materiałów, w której dla każdego składnika ujmuje się obroty i stany w jednostkach naturalnych i pieniężnych prowadzona jest wg zasady „pierwsze przyszło - pierwsze wyszło”.  
W przypadku zakupu materiałów przekazanych bezpośrednio do wykonywania usług, ich równowartością obciąża się koszty materiałowe w momencie zakupu.  
Na koniec każdego roku sporządza się spis z natury nie zużytych materiałów korygując o ich wartość koszty.
- f) Spółka tworzy rezerwy na świadczenia pracownicze, których wysokość szacowana jest przez aktuarium.
- g) Nie salduje się ze sobą rezerw i aktywów z tytułu odroczonego podatku dochodowego.
- h) Przychody z tytułu wykonania niezakończonych długoterminowych umów o usługi rozpoznaje się zgodnie z metodą stopnia zaawansowania usługi. Mierzy się je udziałem kosztów poniesionych od dnia zawarcia umowy do dnia ustalenia przychodu w całkowitych szacunkowych kosztach umowy.  
W przypadku, gdy nie można wiarygodnie oszacować stopnia zaawansowania niezakończonych usług stosuje się metodę zysku zerowego. Przychody ujmuje się wyłącznie do wysokości poniesionych kosztów, których odzyskanie jest prawdopodobne.
- i) Rachunek zysków i strat sporządzany jest w wariantach porównawczych. Sprawozdanie finansowe obejmuje: bilans, rachunek zysków i strat, zestawienie zmian w kapitale własnym, rachunek przepływów pieniężnych (metoda pośrednia) oraz informację dodatkową sporządzaną zgodnie z Załącznikiem nr 1 Ustawy o rachunkowości .



**BILANS NA DZIEŃ 31.12.2021 r. – AKTYWA**

	AKTYWA	2021-12-31	2020-12-31
<b>A</b>	<b>Aktywa trwałe</b>	<b>5 271 780,83</b>	<b>4 950 272,38</b>
A.I	Wartości niematerialne i prawne	7 987,86	20 285,52
A.I.1	Koszty zakończonych prac rozwojowych	0,00	0,00
A.I.2	Wartość firmy	0,00	0,00
A.I.3	Inne wartości niematerialne i prawne	7 987,86	20 285,52
A.I.4	Zaliczki na wartości niematerialne i prawne	0,00	0,00
A.II	Rzeczowe aktywa trwałe	2 321 006,45	2 483 019,63
A.II.1	Środki trwałe	2 321 006,45	2 472 599,95
A.II.1.a)	grunty (w tym prawo użytkowania wieczystego gruntu)	311 646,09	311 646,09
A.II.1.b)	budynki, lokale i obiekty inżynierii lądowej i wodnej	1 892 719,06	1 969 356,51
A.II.1.c)	urządzenia techniczne i maszyny	44 824,16	53 796,16
A.II.1.d)	środki transportu	35 592,96	101 385,82
A.II.1.e)	inne środki trwałe	36 224,18	36 415,37
A.II.2	Środki trwałe w budowie	0,00	0,00
A.II.3	Zaliczki na środki trwałe w budowie	0,00	10 419,68
A.III	Należności długoterminowe	0,00	8 545,34
A.III.1	Od jednostek powiązanych	0,00	0,00
A.III.2	Od pozostałych jednostek, w których jednostka posiada zaangażowanie w kapitale	0,00	0,00
A.III.3	Od pozostałych jednostek	0,00	8 545,34
A.IV	Inwestycje długoterminowe	1 988 806,00	1 988 806,00
A.IV.1	Nieruchomości	0,00	0,00
A.IV.2	Wartości niematerialne i prawne	0,00	0,00
A.IV.3	Długoterminowe aktywa finansowe	1 988 806,00	1 988 806,00
A.IV.3.a)	w jednostkach powiązanych	1 988 806,00	1 988 806,00
A.IV.3.a).-(1)	udziały lub akcje	1 988 806,00	1 988 806,00
A.IV.3.a).-(2)	inne papiery wartościowe	0,00	0,00
A.IV.3.a).-(3)	udzielone pożyczki	0,00	0,00
A.IV.3.a).-(4)	inne długoterminowe aktywa finansowe	0,00	0,00
A.IV.3.b)	w pozostałych jednostkach, w których jednostka posiada zaangażowanie w kapitale	0,00	0,00
A.IV.3.b).-(1)	udziały lub akcje	0,00	0,00
A.IV.3.b).-(2)	inne papiery wartościowe	0,00	0,00
A.IV.3.b).-(3)	udzielone pożyczki	0,00	0,00
A.IV.3.b).-(4)	inne długoterminowe aktywa finansowe	0,00	0,00
A.IV.3.c)	w pozostałych jednostkach	0,00	0,00
A.IV.3.c).-(1)	udziały lub akcje	0,00	0,00
A.IV.3.c).-(2)	inne papiery wartościowe	0,00	0,00
A.IV.3.c).-(3)	udzielone pożyczki	0,00	0,00

A.IC.3.c)-(4)	inne długoterminowe aktywa finansowe	0,00	0,00
A.IV.4	Inne inwestycje długoterminowe	0,00	0,00
A.V	Długoterminowe rozliczenia międzyokresowe	953 980,52	449 615,89
A.V.1	Aktywa z tytułu odroczonego podatku dochodowego	941 514,00	438 140,00
A.V.2	Inne rozliczenia międzyokresowe	12 466,52	11 475,89
<b>B</b>	<b>Aktywa obrotowe</b>	<b>13 358 254,57</b>	<b>15 396 147,74</b>
B.I	Zapasy	1 421 077,77	1 677 469,72
B.I.1	Materiały	5 435,92	5 146,77
B.I.2	Półprodukty i produkty w toku	126 660,94	277 086,87
B.I.3	Produkty gotowe	0,00	0,00
B.I.4	Towary	1 278 104,01	1 386 306,48
B.I.5	Zaliczki na dostawy	10 876,90	8 929,60
B.II	Należności krótkoterminowe	2 670 198,07	3 588 721,53
B.II.1	Należności od jednostek powiązanych	0,00	40 694,32
B.II.1.a)	z tytułu dostaw i usług, o okresie spłaty:	0,00	40 694,32
B.II.1.a)-(1)	do 12 miesięcy	0,00	40 694,32
B.II.1.a)-(2)	powyżej 12 miesięcy	0,00	0,00
B.II.1.b)	Inne	0,00	0,00
B.II.2	Należności od pozostałych jednostek, w których jednostka posiada zaangażowanie w kapitale	0,00	0,00
B.II.2.a)	z tytułu dostaw i usług, o okresie spłaty:	0,00	0,00
B.II.2.a)-(1)	do 12 miesięcy	0,00	0,00
B.II.2.a)-(2)	powyżej 12 miesięcy	0,00	0,00
B.II.2.b)	inne	0,00	0,00
B.II.3	Należności od pozostałych jednostek	2 670 198,07	3 548 027,21
B.II.3.a)	z tytułu dostaw i usług, o okresie spłaty:	2 512 501,73	3 477 885,73
B.II.3.a)-(1)	do 12 miesięcy	2 512 501,73	3 477 885,73
B.II.3.a)-(2)	powyżej 12 miesięcy	0,00	0,00
B.II.3.b)	z tytułu podatków, dotacji, ceł, ubezpieczeń społecznych i zdrowotnych oraz innych tytułów publicznoprawnych	80 561,00	0,00
B.II.2.c)	inne	77 135,34	70 141,48
B.II.2.d)	dochodzone na drodze sądowej	0,00	0,00
B.III	Inwestycje krótkoterminowe	6 656 805,74	9 583 588,90
B.III.1	Krótkoterminowe aktywa finansowe	6 656 805,74	9 583 588,90
B.III.1.a)	w jednostkach powiązanych	0,00	0,00
B.III.1.a)-(1)	udziały lub akcje	0,00	0,00
B.III.1.a)-(2)	inne papiery wartościowe	0,00	0,00
B.III.1.a)-(3)	udzielone pożyczki	0,00	0,00
B.III.1.a)-(4)	inne krótkoterminowe aktywa finansowe	0,00	0,00
B.III.1.b)	w pozostałych jednostkach	0,00	5 057 397,32
B.III.1.b)-(1)	udziały lub akcje	0,00	0,00
B.III.1.b)-(2)	inne papiery wartościowe	0,00	0,00





B.III.1.b).- (3)	udzielone pożyczki	0,00	0,00
B.III.1.b).- (4)	inne krótkoterminowe aktywa finansowe	0,00	5 057 397,32
B.III.1.c)	środki pieniężne i inne aktywa pieniężne	6 656 805,74	4 526 191,58
B.III.1.c).- (1)	środki pieniężne w kasie i na rachunkach	4 132 795,88	3 014 321,62
B.III.1.c).- (2)	inne środki pieniężne	2 524 009,86	1 511 869,96
B.III.1.c).- (3)	inne aktywa pieniężne	0,00	0,00
B.III.2	Inne inwestycje krótkoterminowe	0,00	0,00
B.IV	Krótkoterminowe rozliczenia międzyokresowe	2 610 172,99	546 367,59
C	<b>Należne wpłaty na kapitał (fundusz) podstawowy</b>	<b>0,00</b>	<b>0,00</b>
D	<b>Udziały (akcje) własne</b>	<b>0,00</b>	<b>0,00</b>
	<b>Aktywa RAZEM</b>	<b>18 630 035,40</b>	<b>20 346 420,12</b>

**BILANS NA DZIEŃ 31.12.2021 r. – PASywa**

	<b>PASYWA</b>	<b>2021-12-31</b>	<b>2020-12-31</b>
<b>A</b>	<b>Kapitał (fundusz) własny</b>	<b>9 932 792,86</b>	<b>12 184 394,31</b>
A.I	Kapitał (fundusz) podstawowy	529 683,90	529 683,90
A.II	Kapitał (fundusz) zapasowy, w tym:	7 682 081,16	10 671 766,85
A.II.- (1)	- nadwyżka wartości sprzedaży (wartości emisyjnej) nad wartością nominalną udziałów (akcji)	661 514,54	661 514,54
A.III	Kapitał (fundusz) z aktualizacji wyceny, w tym:	0,00	0,00
A.III.- (1)	- z tytułu aktualizacji wartości godziwej	0,00	0,00
A.IV	Pozostałe kapitały (fundusze) rezerwowe, w tym:	0,00	0,00
A.IV.- (1)	- tworzone zgodnie z umową (statutem) spółki	0,00	0,00
A.IV.- (2)	- na udziały (akcje) własne	0,00	0,00
A.V	Zysk (strata) z lat ubiegłych	0,00	0,00
A.VI	Zysk (strata) netto	1 721 027,80	982 943,56
A.VII	Odpisy z zysku netto w ciągu roku obrotowego (wielkość ujemna)	0,00	0,00
<b>B</b>	<b>Zobowiązania i rezerwy na zobowiązania</b>	<b>8 697 242,54</b>	<b>8 162 025,81</b>
B.I	Rezerwy na zobowiązania	1 920 184,35	1 326 465,65
B.I.1	Rezerwa z tytułu odroczonego podatku dochodowego	482 415,00	99 474,00
B.I.2	Rezerwa na świadczenia emerytalne i podobne	812 541,00	723 915,00
B.I.2.- (1)	długoterminowa	466 795,00	437 246,00
B.I.2.- (2)	krótkoterminowa	345 746,00	286 669,00
B.I.3	Pozostałe rezerwy	625 228,35	503 076,65
B.I.3.- (1)	długoterminowe	146 694,00	132 730,00
B.I.3.- (2)	krótkoterminowe	478 534,35	370 346,65
B.II	Zobowiązania długoterminowe	149 553,79	830 582,94
B.II.1	Wobec jednostek powiązanych	0,00	0,00

B.II.2	Wobec pozostałych jednostek, w których jednostka posiada zaangażowanie w kapitale	0,00	0,00
B.II.3	Wobec pozostałych jednostek	149 553,79	830 582,94
B.II.3.a)	kredyty i pożyczki	149 553,79	830 582,94
B.II.2.b)	z tytułu emisji dłużnych papierów wartościowych	0,00	0,00
B.II.2.c)	inne zobowiązania finansowe	0,00	0,00
B.II.3.d)	zobowiązania wekslowe	0,00	0,00
B.II.3.e)	inne	0,00	0,00
<b>B.III</b>	<b>Zobowiązania krótkoterminowe</b>	<b>5 585 434,06</b>	<b>5 357 450,45</b>
B.III.1	Zobowiązania wobec jednostek powiązanych	14 760,00	2 581,39
B.III.1.a)	z tytułu dostaw i usług, o okresie wymagalności:	14 760,00	2 581,39
B.III.1.a).-(1)	do 12 miesięcy	14 760,00	2 581,39
B.III.1.a).-(2)	powyżej 12 miesięcy	0,00	0,00
B.III.1.b)	inne	0,00	0,00
B.III.2	Zobowiązania wobec pozostałych jednostek, w których jednostka posiada zaangażowanie w kapitale	0,00	0,00
B.III.2.a)	z tytułu dostaw i usług, o okresie wymagalności:	0,00	0,00
B.III.2.a).-(1)	do 12 miesięcy	0,00	0,00
B.III.2.a).-(2)	powyżej 12 miesięcy	0,00	0,00
B.III.2.b)	inne	0,00	0,00
B.III.3	zobowiązania wobec pozostałych jednostek	5 568 007,23	5 349 819,50
B.III.3.a)	kredyty i pożyczki	299 107,44	342 004,74
B.III.3.b)	z tytułu dłużnych papierów wartościowych	0,00	0,00
B.III.3.c)	inne zobowiązania finansowe	0,00	0,00
B.III.3.d)	z tytułu dostaw i usług, o okresie wymagalności:	3 432 384,44	3 338 567,42
B.III.3.d).-(1)	do 12 miesięcy	3 432 384,44	3 338 567,42
B.III.3.d).-(2)	powyżej 12 miesięcy	0,00	0,00
B.III.3.e)	zaliczki otrzymane na dostawy i usługi	656 997,68	358 341,93
B.III.3.f)	zobowiązania wekslowe	0,00	0,00
B.III.3.g)	z tytułu podatków, ceł, ubezpieczeń społecznych i zdrowotnych oraz innych tytułów publicznoprawnych	785 845,91	885 480,82
B.III.3.h)	z tytułu wynagrodzeń	276 334,29	285 728,33
B.III.3.i)	inne	117 337,47	139 696,26
B.III.4	Fundusze specjalne	2 666,83	5 049,56
<b>B.IV</b>	<b>Rozliczenia międzyokresowe</b>	<b>1 042 070,34</b>	<b>647 526,77</b>
B.IV.1	Ujemna wartość firmy	0,00	0,00
B.IV.2	Inne rozliczenia międzyokresowe	1 042 070,34	647 526,77
B.IV.2.-(1)	długoterminowe	343 618,95	356 293,39
B.IV.2.-(2)	krótkoterminowe	698 451,39	291 233,38
	<b>Pasywa RAZEM</b>	<b>18 630 035,40</b>	<b>20 346 420,12</b>



RACHUNEK ZYSKÓW I STRAT ZA OKRES 01.01.2021 – 31.12.2021

	Rachunek zysków i strat (wariant porównawczy)	01.01.2021 - 31.12.2021	01.01.2020 - 31.12.2020
<b>A</b>	<b>Przychody netto ze sprzedaży i zrównane z nimi, w tym:</b>	<b>31 798 572,05</b>	<b>27 134 677,49</b>
A.(-1)	od jednostek powiązanych	2 120,00	296 993,55
A.I	Przychody netto ze sprzedaży produktów	16 373 652,42	12 742 405,07
A.II	Zmiana stanu produktów (zwiększenie - w. dodatnia, zmniejszenie - w. ujemna)	-352 102,17	57 939,54
A.III	Koszt wytworzenia produktów na własne potrzeby jednostki	0,00	0,00
A.IV	Przychody netto ze sprzedaży towarów i materiałów	15 777 021,80	14 334 332,88
<b>B</b>	<b>Koszty działalności operacyjnej</b>	<b>30 660 972,40</b>	<b>26 205 444,78</b>
B.I	Amortyzacja	209 885,19	264 334,48
B.II	Zużycie materiałów i energii	5 362 391,26	3 482 076,50
B.III	Usługi obce	4 007 720,76	2 615 301,37
B.IV	Podatki i opłaty, w tym:	83 900,98	74 462,76
B.IV.-(-1)	- podatek akcyzowy	0,00	0,00
B.V	Wynagrodzenia	6 046 883,48	5 795 808,74
B.VI	Ubezpieczenia społeczne i inne świadczenia, w tym	1 409 388,52	1 465 771,97
B.VI.-(-1)	- emerytalne	541 693,82	524 035,78
B.VII	Pozostałe koszty rodzajowe	392 264,47	355 540,60
B.VIII	Wartość sprzedanych towarów i materiałów	13 148 537,74	12 152 148,36
<b>C</b>	<b>Zysk (strata) ze sprzedaży (A-B)</b>	<b>1 137 599,65</b>	<b>929 232,71</b>
<b>D</b>	<b>Pozostałe przychody operacyjne</b>	<b>1 291 345,62</b>	<b>424 583,45</b>
D.I	Zysk ze zbycia niefinansowych aktywów trwałych	125 484,38	0,00
D.II	Dotacje	14 958,44	337 729,37
D.III	Aktualizacja wartości aktywów niefinansowych	291 055,09	19 998,02
D.IV	Inne przychody operacyjne	859 847,71	66 856,06
<b>E</b>	<b>Pozostałe koszty operacyjne</b>	<b>352 832,25</b>	<b>145 326,71</b>
E.I	Strata ze zbycia niefinansowych aktywów trwałych	0,00	0,00
E.II	Aktualizacja wartości aktywów niefinansowych	13 019,00	19 086,29
E.III	Inne koszty operacyjne	339 813,25	126 240,42
<b>F</b>	<b>Zysk (strata) z działalności operacyjnej (C+D-E)</b>	<b>2 076 113,02</b>	<b>1 208 489,45</b>
<b>G</b>	<b>Przychody finansowe</b>	<b>45 103,44</b>	<b>60 329,26</b>
G.I	Dywidendy i udziały w zyskach, w tym:	0,00	0,00
G.I.a)	a) od jednostek powiązanych, w tym:	0,00	0,00
G.I.a) -(-1)	- w których jednostka posiada zaangażowanie w kapitale	0,00	0,00
G.I.b)	b) od jednostek pozostałych, w tym:	0,00	0,00



G.I.b) -(1)	- w których jednostka posiada zaangażowanie w kapitale	0,00	0,00
G.II	Odsetki, w tym:	8 877,18	60 329,26
G.II.-(1)	- od jednostek powiązanych	0,00	0,00
G.III	Zysk z tytułu rozchodu aktywów finansowych, w tym:	0,00	0,00
G.III.-(1)	- w jednostkach powiązanych	0,00	0,00
G.IV	Aktualizacja wartości aktywów finansowych	0,00	0,00
G.V	Inne	36 226,26	0,00
<b>H</b>	<b>Koszty finansowe</b>	<b>23 330,66</b>	<b>17 378,15</b>
H.I	Odsetki, w tym:	23 330,66	8 511,96
H.I.-(1)	- dla jednostek powiązanych	0,00	0,00
H.II	Strata z tytułu rozchodu aktywów finansowych, w tym:	0,00	0,00
H.II.-(1)	- w jednostkach powiązanych	0,00	0,00
H.III	Aktualizacja wartości inwestycji	0,00	156,02
H.IV	Inne	0,00	8 710,17
<b>I</b>	<b>Zysk (strata) brutto (F+G-H)</b>	<b>2 097 885,80</b>	<b>1 251 440,56</b>
<b>J</b>	<b>Podatek dochodowy</b>	<b>376 858,00</b>	<b>268 497,00</b>
<b>K</b>	<b>Pozostałe obowiązkowe zmniejszenia zysku (zwiększenia straty)</b>	<b>0,00</b>	<b>0,00</b>
<b>L</b>	<b>Zysk (strata) netto (I-J-K)</b>	<b>1 721 027,80</b>	<b>982 943,56</b>



**RACHUNEK PRZEŁYWÓW PIENIĘŻNYCH ZA OKRES 01.01.2021 – 31.12.2021r.**


<b>A.</b>	<b>PRZEŁYWY ŚRODKÓW PIENIĘŻNYCH Z DZIAŁALNOŚCI OPERACYJNEJ</b>	<b>01.01.2021 - 31.12.2021</b>	<b>01.01.2020 - 31.12.2020</b>
I.	Zysk (strata) netto	1 721 027,80	982 943,56
II.	Korekty razem	-607 334,81	884 943,12
1	Amortyzacja	209 885,19	264 334,48
2	Zyski (straty) z tytułu różnic kursowych	33 100,55	-24 266,12
3	Odsetki i udziały w zyskach (dywidendy)	-4 964,63	-40 305,52
4	Zysk (strata) z działalności inwestycyjnej	-125 484,38	0,00
5	Zmiana stanu rezerw	593 718,70	-44 941,35
6	Zmiana stanu zapasów	250 747,95	-294 514,64
7	Zmiana stanu należności	927 068,80	-1 712,94
8	Zmiana stanu zobowiązań krótkoterminowych, z wyjątkiem pożyczek i kredytów	258 876,20	996 230,27
9	Zmiana stanu rozliczeń międzyokresowych	-2 173 626,46	351 920,81
10	Inne korekty	-576 656,73	-321 801,87
<b>III.</b>	<b>Przeływy pieniężne netto z działalności operacyjnej ( I + II)</b>	<b>1 113 692,99</b>	<b>1 867 886,68</b>
<b>B.</b>	<b>PRZEŁYWY ŚRODKÓW PIENIĘŻNYCH Z DZIAŁALNOŚCI INWESTYCYJNEJ</b>		
I.	Wpływy	5 188 104,84	1 553 730,95
1	Zbycie wartości niematerialnych i prawnych oraz rzeczowych aktywów trwałych	125 742,89	-
2	Zbycie inwestycji w nieruchomości oraz wartości niematerialne i prawne	-	-
3	Z aktywów finansowych, w tym:	6 068,46	41 232,17
a)	w jednostkach powiązanych	0,00	0,00
b)	w pozostałych jednostkach	6 068,46	41 232,17
-	zbycie aktywów finansowych,	-	-
-	dywidendy i udziały w zyskach	-	-
-	splata udzielonych pożyczek długoterminowych	-	-
-	odsetki	6 068,46	41 232,17
-	inne wpływy z aktywów finansowych	-	-
4	Inne wpływy inwestycyjne	5 056 293,49	1 512 498,78
II.	Wydatki	18 184,15	5 119 780,68
1	Nabycie wartości niematerialnych i prawnych oraz rzeczowych aktywów trwałych	17 925,64	53 067,51
2	Inwestycje w nieruchomości oraz wartości niematerialne i prawne	-	-
3	Na aktywa finansowe, w tym:	-	-
a)	w jednostkach powiązanych	-	-
b)	w pozostałych jednostkach	-	-
-	nabycie aktywów finansowych	-	-
-	udzielone pożyczki długoterminowe	-	-
4	Inne wydatki inwestycyjne	258,51	5 066 713,17
<b>III.</b>	<b>Przeływy pieniężne netto z działalności inwestycyjnej (I-II)</b>	<b>5 169 920,69</b>	<b>-3 566 049,73</b>



<b>C.</b>	<b>PRZEPŁYWY ŚRODKÓW PIENIĘŻNYCH Z DZIAŁALNOŚCI FINANSOWEJ</b>		
I.	Wpływy	2 284,00	1 494 389,55
1	Wpływy netto z wydania udziałów (emisji akcji) i innych ins. kapitałów. oraz dopłat do kapitału	-	-
2	Kredyty i pożyczki	-	1 172 587,68
3	Emisja dłużnych papierów wartościowych	-	-
4	Inne wpływy finansowe	2 284,00	321 801,87
II.	Wydatki	4 122 182,97	1 853 893,65
1	Nabycie udziałów (akcji) własnych	-	-
2	Dywidendy i inne wypłaty na rzecz właścicieli	3 972 629,25	1 853 893,65
3	Inne, niż wypłaty na rzecz właścicieli, wydatki z tytułu podziału zysku	-	-
4	Spląty kredytów i pożyczek	149 553,72	-
5	Wykup dłużnych papierów wartościowych	-	-
6	Z tytułu innych zobowiązań finansowych	-	-
7	Płatności zobowiązań z tytułu umów leasingu finansowego	-	-
8	Odsetki	-	-
9	Inne wydatki finansowe		
III.	<b>Przepływy pieniężne netto z działalności finansowej (I-II)</b>	<b>-4 119 898,97</b>	<b>-359 504,10</b>
<b>D.</b>	<b>PRZEPŁYWY PIENIĘŻNE NETTO RAZEM (A.III±B.III±C.III)</b>	<b>2 163 714,71</b>	<b>-2 057 667,15</b>
<b>E.</b>	<b>BILANSOWA ZMIANA STANU ŚRODKÓW PIENIĘŻNYCH, W TYM</b>	<b>2 130 614,16</b>	<b>-2 033 401,03</b>
-	zmiana stanu środków pieniężnych z tytułu różnic kursowych	-33 100,55	24 266,12
<b>F.</b>	<b>ŚRODKI PIENIĘŻNE NA POCZĄTEK OKRESU</b>	<b>4 505 550,68</b>	<b>6 563 217,83</b>
<b>G.</b>	<b>ŚRODKI PIENIĘŻNE NA KONIEC OKRESU (F±D), W TYM</b>	<b>6 669 265,39</b>	<b>4 505 550,68</b>
-	o ograniczonej możliwości dysponowania	26 399,30	98 133,17

**ZESTAWIENIE ZMIAN W KAPITALE WŁASNYM**

Zestawienie zmian w kapitale (funduszu) własnym	01.01.2021 - 31.12.2021	01.01.2020 - 31.12.2020
<b>I. Kapitał (fundusz) własny na początek okresu (BO)</b>	<b>12 184 394,31</b>	<b>13 055 344,40</b>
- zmiany przyjętych zasad (polityki) rachunkowości	0,00	0,00
- korekty błędów podstawowych	0,00	0,00
<b>I.a. Kapitał (fundusz) własny na początek okresu (BO), po korektach</b>	<b>12 184 394,31</b>	<b>13 055 344,40</b>
<b>1. Kapitał (fundusz) podstawowy na początek okresu</b>	<b>529 683,90</b>	<b>529 683,90</b>
<b>1.1. Zmiany kapitału (funduszu) podstawowego</b>	<b>0,00</b>	<b>0,00</b>
a) zwiększenie (z tytułu)	0,00	0,00
- wydania udziałów (emisji akcji)	0,00	0,00
b) zmniejszenie (z tytułu)	0,00	0,00
- umorzenia udziałów (akcji)	0,00	0,00
<b>1.2. Kapitał (fundusz) podstawowy na koniec okresu</b>	<b>529 683,90</b>	<b>529 683,90</b>
<b>2. Należne wpłaty na kapitał podstawowy na początek okresu</b>	<b>10 671 766,85</b>	<b>10 505 433,93</b>
<b>2.1. Zmiany kapitału (funduszu) zapasowego</b>	<b>-2 989 685,69</b>	<b>166 332,92</b>
a) zwiększenie (z tytułu)	982 943,56	166 332,92
- emisji akcji powyżej wartości nominalnej	0,00	0,00
- podziału zysku (ustawowo)	0,00	0,00
- podziału zysku (ponad wymaganą ustawowo minimalną wartość)	982 943,56	166 332,92
b) zmniejszenie (z tytułu)	3 972 629,25	0,00
- pokrycia straty	3 972 629,25	0,00
<b>2.2. Stan kapitału (funduszu) zapasowego na koniec okresu</b>	<b>7 682 081,16</b>	<b>10 671 766,85</b>
<b>3. Kapitał (fundusz) z aktualizacji wyceny na początek okresu - zmiany przyjętych zasad (polityki) rachunkowości</b>	<b>0,00</b>	<b>0,00</b>
<b>3.1. Zmiany kapitału (funduszu) z aktualizacji wyceny</b>	<b>0,00</b>	<b>0,00</b>
a) zwiększenie (z tytułu)	0,00	0,00
b) zmniejszenie (z tytułu)	0,00	0,00
- zbycia środków trwałych	0,00	0,00
<b>3.2. Kapitał (fundusz) z aktualizacji wyceny na koniec okresu</b>	<b>0,00</b>	<b>0,00</b>
<b>4. Pozostałe kapitały (fundusze) rezerwowe na początek okresu</b>	<b>0,00</b>	<b>0,00</b>
<b>4.1. Zmiany pozostałych kapitałów (funduszy) rezerwowych</b>	<b>0,00</b>	<b>0,00</b>
a) zwiększenie (z tytułu)	0,00	0,00
b) zmniejszenie (z tytułu)	0,00	0,00
<b>4.2. Pozostałe kapitały (fundusze) rezerwowe na koniec okresu</b>	<b>0,00</b>	<b>0,00</b>
<b>5. Zysk (strata) z lat ubiegłych na początek okresu</b>	<b>982 943,56</b>	<b>2 020 226,57</b>
<b>5.1. Zysk z lat ubiegłych na początek okresu</b>	<b>982 943,56</b>	<b>2 020 226,57</b>
- zmiany przyjętych zasad (polityki) rachunkowości	0,00	0,00
- korekty błędów	0,00	0,00
<b>5.2. Zysk z lat ubiegłych na początek okresu, po korektach</b>	<b>982 943,56</b>	<b>2 020 226,57</b>
a) zwiększenie (z tytułu)	0,00	0,00
- podziału zysku z lat ubiegłych	0,00	0,00



...		
b) zmniejszenie (z tytułu)	982 943,56	2 020 226,57
- z tytułu podziału zysku za rok ubiegły na wypłatę dywidendy	0,00	1 853 893,65
- z tytułu podziału zysku za rok ubiegły na kapitał zapasowy	982 943,56	166 332,92
<b>5.3. Zysk z lat ubiegłych na koniec okresu</b>	<b>0,00</b>	<b>0,00</b>
<b>5.4. Strata z lat ubiegłych na początek okresu,</b>	<b>0,00</b>	<b>0,00</b>
- zmiany przyjętych zasad (polityki) rachunkowości	0,00	0,00
- korekty błędów	0,00	0,00
<b>5.5. Strata z lat ubiegłych na początek okresu, po korektach</b>	<b>0,00</b>	<b>0,00</b>
a) zwiększenie (z tytułu)	0,00	0,00
- przeniesienia straty z lat ubiegłych do pokrycia	0,00	0,00
b) zmniejszenie (z tytułu)	0,00	0,00
...	0,00	0,00
<b>5.6. Strata z lat ubiegłych na koniec okresu</b>	<b>0,00</b>	<b>0,00</b>
<b>5.7. Zysk (strata) z lat ubiegłych na koniec okresu</b>	<b>0,00</b>	<b>0,00</b>
<b>6. Wynik netto</b>	<b>1 721 027,80</b>	<b>982 943,56</b>
a) zysk netto	1 721 027,80	982 943,56
b) strata netto	0,00	0,00
c) odpisy z zysku	0,00	0,00
<b>II. Kapitał (fundusz) własny na koniec okresu (BZ)</b>	<b>9 932 792,86</b>	<b>12 184 394,31</b>
<b>III. Kapitał (fundusz) własny, po uwzględnieniu proponowanego podziału zysku (pokrycia straty)</b>	<b>7 919 994,04</b>	<b>8 211 765,06</b>



**INFORMACJA DODATKOWA DO BILANSU I RACHUNKU ZYSKÓW I STRAT  
 AUTOMATYKA-POMIARY-STEROWANIE SPÓŁKA AKCYJNA W BIAŁYMSTOKU ZA  
 OKRES 01.01.2021 - 31.12.2021 r.**

**I.**

1. Szczegółowy zakres zmian wartości grup rodzajowych środków trwałych, wartości niematerialnych i prawnych oraz inwestycji długoterminowych ujęto w załącznikach:
  - Wybrane aktywa trwale – wartość początkowa - załącznik Nr 1
  - Wybrane aktywa trwale - umorzenie oraz wartość netto - załącznik Nr 2.
2. Spółka nie dokonywała odpisów aktualizujących wartość aktywów trwałych.
3. Spółka nie prowadziła prac rozwojowych. Spółka nie nabywała innego przedsiębiorstwa.
4. Spółka nie posiada gruntów użytkowanych wieczysto.
5. Spółka posiada nieamortyzowane i nieumarzane środki trwale:

Lp	Samochód	Leasing	Wartość umowy netto
1	Samochód osobowy AUDI A4	operacyjny	132.130,09 zł
2	Samochód osobowy Ford Focus 1,0	operacyjny	54.878,05 zł
3	Samochód ciężarowy Ford Transit Courier 1,5	operacyjny	52.300,00 zł
4	Samochód ciężarowy Ford Transit Connect 230	operacyjny	74.500,00 zł
5	Samochód ciężarowy Ford Transit Custom 320	operacyjny	94.900,00 zł
6	Samochód ciężarowy Ford Transit Custom 320	operacyjny	94.900,00 zł
7	Samochód osobowy Ford Kuga 2,5	operacyjny	121.869,92 zł
8	Sprzęt komputerowy DELL ( w tym 18 notebooków i 14 stacji dokujących)	operacyjny	72.025,00 zł
9	Razem		697.503,06 zł

6. Spółka posiada udziały wykazane w bilansie w Inwestycjach długoterminowych w jednostkach powiązanych w wartości 1.988.806,00 zł. Łączna liczba udziałów wynosi 215 a wartość nominalna każdego udziału 500,00 zł. Spółka posiada prawa do dywidendy. Innych papierów wartościowych lub praw, w tym świadectw udziałowych, zamiennych papierów wartościowych, warrantów i opcji Spółka nie posiada.

7. Odpisy aktualizujące należności:

Lp.	Nazwa	Stan na 31.12.2020.	Utworzenie	Wykorzystanie	Rozwiązanie	Stan na 31.12.2021.
1.	Odpisy aktualizujące należności z tytułu dostaw i usług	1.810.372,49	1.017,00	275.916,09	540.255,61	995.217,79
2.	Odpisy aktualizujące na inne należności	3.969.215,90	0,00	0,00	0,00	3.969.215,90



	<b>Razem</b>	<b>5.779.588,39</b>	<b>1.017,00</b>	<b>275.916,09</b>	<b>540.255,61</b>	<b>4.964.433,69</b>
--	--------------	---------------------	-----------------	-------------------	-------------------	---------------------

8. Kapitał podstawowy wykazany w sprawozdaniu finansowym w kwocie: 529 683,90 PLN składa się z 5 296 839 akcji o wartości nominalnej 0,10 zł – wszystkie akcje są zdematerializowane i zarejestrowane w KDPW pod następującymi kodami ISIN:
- PLPOMST00038 – w ilości 3 399 412 szt. – są to akcje uprzywilejowane, co do głosu w ten sposób, że na każdą akcję przypadają 2 głosy na Walnym Zgromadzeniu,
  - PLPOMST00012 – w ilości 1 897 427 szt. – są to akcje zwykłe.

Kapitał podstawowy został utworzony w wyniku emisji akcji:

- seria A – kwota emisji 508 500,00 PLN,
- seria B – kwota emisji 6 452,90 PLN,
- seria C – kwota emisji 14 731,00 PLN.

9. Informacje dotyczące kapitału zapasowego zawiera zestawienie zmian w kapitale własnym.
10. Wypracowany zysk netto za okres 01.01.2021r. - 31.12.2021r. w wysokości 1.721.027,80 zł proponuje się przeznaczyć w całości na kapitał zapasowy. Kwotę 2 012 798,82 zł (dwa miliony dwanaście tysięcy siedemset dziewięćdziesiąt osiem złotych, osiemdziesiąt dwa grosze ) z kapitału zapasowego utworzonego z zysku wypracowanego w latach 2007-2008, przeznaczyć na wypłatę dywidendy, jednocześnie zmniejszając kapitał zapasowy o tę kwotę.

11. Rezerwy - zmiany w ciągu okresu sprawozdawczego:

Lp.	Rezerwy na:	Stan na 31.12.2020r.	Utworzenie	Wykorzystanie	Rozwiązanie	Stan na 31.12.2021r.
1.	Podatek dochodowy odroczony	99.474,00	477.098,00	94.157,00	0,00	482.415,00
2.	Rezerwa na świadczenia emerytalne i podobne:	723.915,00	127.756,00	39.130,00	0,00	812.541,00
	- długoterminowa	437.246,00	29.549,00	0,00	0,00	466.795,00
	- krótkoterminowa	286.669,00	98.207,00	39.130,00	0,00	345.746,00
3.	Rezerwy na naprawy gwarancyjne	269.995,00	159.242,00	50.984,72	86.280,28	291.972,00
4.	Rezerwa na przewidywane koszty	57.239,13	0,00	57.239,13	0,00	0,00
5.	Rezerwa na przewidywane straty	21.313,75	148.254,00	18.185,40	0,00	151.382,35
6.	Rezerwa na nagrodę za IV kw. 2020r./2021r. dla pracowników	57.321,00	73.769,00	57.321,00	0,00	73.769,00
7.	Rezerwa na nagrodę roczną dla Zarządu	64.480,00	108.105,00	64.480,00	0,00	108.105,00
8.	VAT należny do rozliczenia w przyszłym okresie	32.727,77	0,00	32.727,77	0,00	0,00
	<b>Razem</b>	<b>1.326.465,65</b>	<b>1.094.224,00</b>	<b>414.225,02</b>	<b>86.280,28</b>	<b>1.920.184,35</b>

12. Na dzień 31.12.2021r występują w Spółce zobowiązania długoterminowe w kwocie 149.553,79 zł. Jest to subwencja finansowa z Polskiego Funduszu Rozwoju.

13. Na dzień 31.12.2021r. występują następujące zobowiązania zabezpieczone na majątku Spółki:

Rodzaj zabezpieczenia	Zobowiązanie	Zabezpieczenie	W tym na aktywach trwałych
Hipoteka (limit kredytowy wielocelowy)	9 000 000,00 zł	13 500 000,00 zł	13 500 000,00 zł

14. Wykaz istotnych pozycji czynnych i biernych rozliczeń międzyokresowych:

Lp.	Tytuły	31.12.2021 r.	31.12.2020 r.
1.	<b>Długoterminowe rozliczenia międzyokresowe:</b> - aktywa z tytułu odroczonego podatku dochodowego - inne rozliczenia międzyokresowe	<b>953.980,52</b> 941.514,00 12.466,52	<b>449.615,89</b> 438.140,00 11.475,89
2.	<b>Krótkoterminowe rozliczenia międzyokresowe:</b> - Opłacona prenumerata czasopism - Ubezpieczenia majątkowe i osobowe - Opłacone koszty serwisu technicznego i dzierżawy oprogramowania, aktualizacja licencji - Podatek VAT naliczony podlegający odliczeniu w następnym okresie sprawozdawczym - Z tytułu długoterminowych umów o usługi - Inne krótkoterminowe rozliczenia międzyokresowe	<b>2.610.172,99</b> 3.026,22 22.576,62 32.541,05 46.631,42 2.503.992,08 1.405,60	<b>546.367,59</b> 3.083,37 26.025,05 34.079,75 10.860,93 470.423,77 1.894,72
3.	<b>Rozliczenia międzyokresowe bierne:</b> • <b>długoterminowe</b> - Otrzymana dotacja • <b>krótkoterminowe</b> - Otrzymana dotacja - Rozliczenie umów długoterminowych - Ulga na złe długi	<b>1.042.070,34</b> <b>343.618,95</b> 343.618,95 <b>698.451,39</b> 12.674,44 665.094,95 20.682,00	<b>647.526,77</b> <b>356.293,39</b> 356.293,39 <b>291.233,38</b> 12.674,44 255.927,94 22.631,00

15. Na dzień 31.12.2021r. występują następujące składniki bilansu wykazywane w więcej niż jednej pozycji:

Nazwa składnika aktywów lub pasywów	Łączna kwota	W tym kwota przypadająca na część długoterminową
Należności od pozostałych jednostek	2.670.198,07	0,00
Inne rozliczenia międzyokresowe	2.622.639,51	12.466,52
Zobowiązania wobec pozostałych jednostek – kredyty i pożyczki	448.661,23	149.553,79

16. Zobowiązania warunkowe (ewidencja pozabilansowa):

Lp.	Zobowiązania warunkowe	Kwota zobowiązania	
		31.12.2021 r.	31.12.2020 r.
1.	Gwarancje bankowe z tytułu należytego wykonania umów	1.314.947,86	972.359,14
2.	Nota księgowa wystawiona przez AWBUD S.A. tytułem kary za opóźnienie w wykonaniu umowy	2.964.500,00	2.964.500,00
3.	Poręczenia wekslowe z tytułu zrealizowanych umów i otrzymanych dotacji (dotacje PARP)	207.825,00	246.450,51
	<b>Razem</b>	<b>4.487.272,86</b>	<b>4.183.309,65</b>

Zarząd APS S.A. opierając się na opiniach prawnych nie uznał noty księgowej wystawionej przez AWBUD S.A.

17. Spółka nie posiada składników aktywów niebędących instrumentami finansowymi, które są wycenione według wartości godziwej.  
 Spółka nie jest opodatkowana ryczałtem od dochodów spółek kapitałowych.

18. Na dzień 31.12.2021r Spółka posiadała środki na rachunku bankowym VAT w wysokości 23.732,47 zł.

19. Spółka nie prowadzi działalności w formie proste spółki akcyjnej.

## II.

1. Strukturę rzeczową i terytorialną przychodów netto ze sprzedaży produktów, towarów i materiałów przedstawia tabela.

Przychody netto ze sprzedaży	Sprzedaż ogółem	Sprzedaż ogółem
Rok	2021	2020
Usługi	16.373.652,42	12.742.405,07
Towary i materiały	15.777.021,80	14.334.332,88
Razem	32.150.674,22	27.076.737,95

Przychody netto ze sprzedaży	Sprzedaż za granicę	Sprzedaż za granicę	W tym do państw UE	W tym do państw UE
Rok	2021	2020	2021	2020
Usługi	817.798,69	573.010,05	817.798,69	403.215,13
Towary i materiały	5.180.629,12	4.818.706,92	329.331,86	4.679.501,08
Razem	5.998.427,81	5.391.716,97	1.147.130,55	5.082.716,21

1a. Przychody z niezakończonych na dzień bilansowy długoterminowych usług zostały ustalone w wysokości poniesionych kosztów, których pokrycie w przyszłości przez zamawiającego jest prawdopodobne za wyjątkiem 3 umów. Dwie zostały wycenione metodą udziału kosztów poniesionych od dnia zawarcia umowy do dnia ustalenia przychodu w całkowitych kosztach wykonania usługi zaś jedna umowa została wyceniona proporcjonalnie do przychodów zafakturowanych.

Lp.	UJAWNIEŃ DOTYCZĄCE KONTRAKTÓW DŁUGOTERMINOWYCH	31.12.2021r.	31.12.2020r.
I.	<b>Kontrakty długoterminowe łącznie</b>		
1	Łączne przychody z kontraktów rozpoznane w rachunku zysków i strat	10.280.294,29	4.324.201,32
2	Łączne koszty kontraktów rozpoznane w rachunku zysków i strat	9.659.340,14	3.712.110,36
3	Łączna marża na kontraktach rozpoznana w rachunku zysków i strat	620.954,15	612.090,96
4	Łączne przychody zafakturowane	8.655.892,99	4.463.654,49
5	Łączne koszty poniesione	9.659.340,14	3.712.110,36
6	Rezerwa na przewidywaną stratę	147.083,00	21.313,75
II.	<b>Kontrakty niezakończone łącznie</b>		
1	Przychody rozpoznane w rachunku zysków i strat z niezakończonych kontraktów	9.238.757,88	1.135.603,90
2	Koszty rozpoznane w rachunku zysków i strat niezakończonych kontraktów	8.808.836,05	1.140.926,57
3	Marża rozpoznana w rachunku zysków i strat z kontraktów niezakończonych	429.921,83	-5.322,67
4	Przychody zafakturowane z kontraktów niezakończonych	7.457.676,60	917.824,14

5	Koszty poniesione z kontraktów niezakończonych	8.808.836,05	1.140.926,57
6	Rezerwa na przewidywaną stratę z kontraktów niezakończonych	147.083,00	21.313,75
III.	<b>Kontrakty niezakończone rozliczone metodą zysku zerowego</b>		
1	Przychody rozpoznane w rachunku zysków i strat z niezakończonych kontraktów	4.178.863,96	969.942,63
2	Koszty rozpoznane w rachunku zysków i strat niezakończonych kontraktów	4.178.863,96	977.865,19
3	Marża rozpoznana w rachunku zysków i strat z kontraktów niezakończonych	0,00	-7.922,56
4	Przychody zafakturowane z kontraktów niezakończonych	3.030.170,60	700.564,14
5	Koszty poniesione z kontraktów niezakończonych	4.178.863,96	977.865,19
6	Rezerwa na przewidywaną stratę z kontraktów niezakończonych	147.083,00	18.185,40

- 1b. Na zmianę stanu produktów wykazaną w rachunku zysków i strat w wysokości (-) 352.102,17 zł składa się:
- kwota (+) 121.801,00 zł rozwiązanie rezerwy na wynagrodzenia,
  - kwota (-) 181.874,00 zł utworzenie rezerwy na wynagrodzenia,
  - kwota (-) 159.242,00 zł utworzenie rezerwy na naprawy gwarancyjne,
  - kwota (+) 137.265,00 zł rozwiązanie rezerw na naprawy gwarancyjne,
  - kwota (-) 81.384,00 zł utworzenie rezerw na świadczenia pracownicze,
  - kwota (+) 39.130,00 zł rozwiązanie rezerw na świadczenia pracownicze,
  - kwota (+) 57.239,13 zł rozwiązanie rezerwy na przewidywane koszty,
  - kwota (-) 148.254,00 zł utworzenie rezerw na przewidywane straty,
  - kwota (+) 18.185,40 zł rozwiązanie rezerwy na przewidywane straty
  - kwota (-) 150.425,93 zł zmiana dotycząca robót w toku,
  - kwota (-) 4.542,77 zł zmiana dotycząca kosztów rozliczanych w czasie (RMKC).
2. Spółka sporządza rachunek zysków i strat w wariantach porównawczych wobec czego dane o kosztach wytworzenia produktów na własne potrzeby oraz o kosztach rodzajowych znajdują się w rachunku zysków i strat.
3. Spółka nie tworzyła odpisów aktualizujących środki trwałe.
4. W okresie 01.01.2021 - 31.12.2021r. Spółka utworzyła odpis aktualizujący wartość zapasów, które utraciły swoją wartość użytkową lub przydatność na kwotę:

Lp.	Nazwa	Stan na 31.12.2020r.	Utworzenie	Wykorzystanie i rozwiązanie	Stan na 31.12.2021r.
1.	Odpisy aktualizujące wartość zapasów	79.616,00	12.002,00	15.139,00	76.479,00

5. W okresie 01.01.2021 - 31.12.2021r. nie zaniechano produkcji żadnego rodzaju działalności. Nie przewiduje się też tego w następnym roku obrotowym.
6. Rozliczenie różnicy pomiędzy podstawą opodatkowania a wynikiem finansowym brutto znajduje się w nacie podatkowej.

Nota Podatkowa		Z innych źródeł przychodów				
<b>A.</b>	<b>Zysk brutto</b>	<b>2 097 885,80</b>	<b>Art.</b>	<b>Ust</b>	<b>Pkt</b>	<b>Lit</b>
<b>B.</b>	<b>Przychody zwolnione z opodatkowania:</b>	<b>574 372,73</b>				
	- dotacja	0,00	17	1	52	
	- umorzona subwencja finansowa (par.1 rozporządzenia MFFIPR z 16.07.2021r. (Dz.U. poz. 1316)	574 372,73				
<b>C.</b>	<b>Przychody niepodlegające opodatkowaniu w roku bieżącym, w tym:</b>	<b>1 600 975,23</b>				
	- różnice kursowe, wycena bilansowa	-10 779,05	15a			
	- przychody bilansowe z tytułu dotacji proporcjonalnie do amortyzacji	12 674,44	12	4	6	a
	- przychody niezafakturowane (wycena bilansowa usług długoterminowych)	1 624 401,30	12			
	- odsetki naliczone / rozwiązanie rezerw na odsetki	-106,25	12	4	2	
	- rozwiązanie odpisów na należności i zapasy	-25 732,71	12			
	- pozostałe	517,50				
<b>D.</b>	<b>Przychody podlegające opodatkowaniu w roku bieżącym, ujęte w księgach rachunkowych lat ubiegłych, w tym:</b>	<b>0,00</b>				
	- otrzymane odszkodowanie	0,00				
	- pozostałe	0,00				
<b>E.</b>	<b>Koszty niestanowiące kosztów uzyskania przychodów, w tym:</b>	<b>485 118,35</b>				
	- koszty reprezentacji	95 057,42	16	1	28	
	- koszty amortyzacji pokryte dotacją	12 674,44	16	1	48	
	- koszty używania samochodów osobowych	88 987,49	16	1	51	
	- koszty pokryte dotacją	0,00	16	1	58	
	- wierzytelności odpisane jako przedawnione	256 806,80	16	1	20	
	- pozostałe	31 592,20				
<b>F.</b>	<b>Koszty nieuznawane za koszty uzyskania przychodów w bieżącym roku, w tym:</b>	<b>2 805 217,08</b>				
	- rozwiązanie rezerw na wynagrodzenia	-173 186,77	16	1	27	
	- rozwiązanie rezerw na naprawy gwarancyjne	21 977,00	16	1	27	
	- rozwiązanie rezerw na przewidywane straty	-54 105,48	16	1	27	
	- produkcja w toku	2 309 272,00	15	4		
	- rezerwa na przewidywane straty	148 254,00	16	1	27	
	- rezerwa na świadczenia pracownicze	81 384,00	16	1	27	
	- rezerwa na nagrodę dla pracowników	73 769,00	16	1	27	
	- rezerwa na nagrodę dla zarządu	108 105,00	16	1	27	
	- rezerwa aktuarialna	40 573,92	16	1	27	
	- niewypłacone wynagrodzenia	27 402,50	16	1	57	
	- składki ZUS opłacone w 2022r.	285 428,26	16	1	57	a
	- odpis aktualizujący należności i zapasy	-34 711,83	16	1	26	a
	- różnice kursowe, wycena bilansowa	-21 536,10	15a			
	- pozostałe	-7 408,42				
<b>G.</b>	<b>Koszty uznawane za koszty uzyskania przychodów w roku bieżącym ujęte w księgach lat ubiegłych, w tym:</b>	<b>592 550,19</b>				
	- koszty bezpośrednie realizacji umów z lat poprzednich	353 276,06	15	4		
	- składka ZUS z 2020r. opłacona w 2021r.	246 184,44	16	1	57	a
	- pozostałe	-6 910,31				
<b>H.</b>	<b>Strata z lat ubiegłych</b>	<b>0,00</b>				
<b>I.</b>	<b>Inne zmiany podstawy opodatkowania, w tym:</b>	<b>3 000,00</b>				
	- pozostałe (darowizna)	3 000,00				
<b>J.</b>	<b>Podstawa opodatkowania podatkiem dochodowym</b>	<b>2 617 323,08</b>				
<b>K.</b>	<b>Podatek dochodowy</b>	<b>497 291,00</b>				

7. Spółka nie ponosiła kosztów związanych z wytworzeniem środków trwałych w budowie.
8. Nie wystąpiły towary i produkty, których cenę nabycia lub koszt wytworzenia powiększono o odsetki i różnice kursowe.
9. Nakłady na niefinansowe aktywa trwałe.

Lp.	Nakłady	Poniesione w 2021 r.	Planowane na 2022 rok
1.	Wartości niematerialne i prawne (w tym w budowie)	0,00	40.000,00

2.	Środki trwałe ( w tym w budowie): - w tym dotyczące ochrony środowiska	45.994,03 0,00	60.000,00 0,00
4.	Inwestycje w nieruchomości i prawa	0,00	0,00
	<b>Razem:</b>	<b>45.994,03</b>	<b>100.000,00</b>

10. W 2019r. zostały wystawione przez APS SA 2 noty obciążeniowe do AWBUD SA na kwotę 552.995,90 zł oraz 2.866.220,00 zł. Oba dokumenty zostały ujęte w księgach rachunkowych wraz z utworzonym na nie odpisem aktualizującym w łącznej wartości 3.419.215,90 zł. Syndyk masy upadłości PARTNERBUD S.A.(dawniej AWBUD S.A.) nie umieścił na liście wierzytelności zgłoszonych przez APS S.A. kwot. Wartość umorzona w 2021r. subwencji finansowej z PFR wynosi 574 372,73 zł.
11. W okresie 01.01.2021-31.12.2021r. nie były ponoszone koszty związane z pracami badawczymi i rozwojowymi.
12. Spółka nie przekazywała żywności organizacjom pozarządowym.

## II b.

W sprawozdaniu za 2021r. zostały wykazane następujące instrumenty finansowe:

1. Aktywa dostępne do sprzedaży:

- Udziały w „ELREM” Sp. z o.o. w Białymstoku - ilość udziałów 215 (100%).  
Udziały zostały wycenione w cenie nabycia 1 988 806,00 zł. Udziałów nie wyceniano w wartości godziwej ze względu na brak aktywnego rynku.

2. Pożyczki i należności własne:

- lokaty terminowe w bankach:

Lp.	Termin lokaty	Stopa %	Wartość nominalna	Odsetki należne za cały okres lokaty
1.	Od 09.11.2021 do 07.01.2022	0,64	1.021.127,07	1.056,38
2.	Od 07.12.2021 do 08.02.2022	1,12	1.500.782,55	2.901,24
	Razem		2.521.909,62	3.957,62

## III.

Do wyceny należności i aktywów wyrażonych w walutach obcych zastosowano średni kurs NBP Tabela nr 254/A/2021r. z dnia 31.12.2021 r.: dolar amerykański – 4,0600 zł, euro – 4,5994 zł. W roku ubiegłym był to średni kurs NBP zgodnie z Tabelą nr 255/A/2020r. z dnia 31.12.2020 r.: dolar amerykański – 3,7584 zł, euro – 4,6148 zł.

## IV.

Struktura środków pieniężnych przyjętych do rachunku przepływów pieniężnych.

Lp.	Środki pieniężne	31.12.2021 r.	31.12.2020 r.
1.	W kasie i na rachunkach: - środki pieniężne w kasie - środki pieniężne na rachunku bieżącym - środki pieniężne na rachunku ZFŚS - środki pieniężne na rachunku walutowym - środki pieniężne na rachunku VAT	<b>4.132.795,88</b> 5.682,40 2.597.443,97 2.666,83 1.503.270,21 23.732,47	<b>3.014.321,62</b> 3.747,24 2.168.100,70 5.049,56 744.340,51 93.083,61
2.	Inne środki pieniężne: - lokaty do 3 m-cy - odsetki naliczone	2.524.009,86 2.521.909,62 2.100,24	<b>1.511.869,96</b> 1.510.767,30 1.102,66
	<b>Środki pieniężne wykazane w bilansie</b>	<b>6.656.805,74</b>	<b>4.526.191,58</b>

3.	Wycena dewiz w banku – różnice kursowe	(+) 12.459,65	(-) 20.640,90
	<b>Środki pieniężne do rachunku przepływów pieniężnych</b>	<b>6.669.265,39</b>	<b>4.505.550,68</b>
4.	W tym o ograniczonej możliwości dysponowania:	26.399,30	98.133,17
	- środki pieniężne na rachunku (ZFSS)	2.666,83	5.049,56
	- rachunek VAT	23.732,47	93.083,61

W 2021r. w pozycji „Inne korekty” w części dotyczącej działalności operacyjnej wykazano kwotę 576.656,73 zł. składającej się z kwoty 574.372,73 zł (umorzenie subwencji finansowej z PFR) oraz kwoty 2.284,00 zł (dotacja do szkolenia). W roku ubiegłym w części dotyczącej działalności operacyjnej wykazano otrzymane dotacje w kwocie 321.801,87 zł (w tym: dotacja na kapitał obrotowy 246.450,51 zł + dotacje na szkolenia 75.351,36 zł) zaś w działalności finansowej otrzymaną subwencję finansową w wysokości 1.172.587,68 zł.

## V.

1. W okresie 01.01.2021-31.12.2021 Spółka nie zawierała umów nieuwzględnionych w bilansie a mających wpływ na sytuację majątkową, finansową i wynik finansowy.
2. W okresie 01.01.2021 -31.12.2021 nie zostały zawarte przez Spółkę istotne transakcje na innych warunkach niż rynkowe ze stronami powiązanymi.
3. Przeciętne zatrudnienie przedstawiało się jak niżej:

Lp.	Rodzaj stanowiska	2021 rok	2020 rok
1.	Stanowiska robotnicze i pokrewne	18	21
2.	Stanowiska nierobotnicze	52	51
	<b>Razem</b>	<b>70</b>	<b>72</b>

4. Wynagrodzenie łącznie z wynagrodzeniem z zysku wypłacone członkom Zarządu i organom nadzorującym Spółkę wynosi:

Lp.	Nazwa organu	2021 rok	2020 rok
1.	Zarząd - w tym premia roczna od zysku	362 676,88 zł 64.480,11 zł	491.257,21 zł 0,00 zł
2.	Rada Nadzorcza	145.200,00 zł	115.683,51 zł
	<b>Razem</b>	<b>507.876,88 zł</b>	<b>606.940,72 zł</b>

5. W roku bieżącym i w roku poprzednim nie udzielano zaliczek, kredytów, pożyczek i świadczeń o podobnym charakterze osobom wchodzącym w skład organów zarządzających, nadzorujących i administrujących.
6. Wynagrodzenie biegłego rewidenta należne za badanie sprawozdania finansowego za 2021r. wynosi 10.500,00 zł (netto) w tym 3.150,00 zł (netto) zaliczka wpłacona w 2021r. Za badanie sprawozdania finansowego za 2020 r. wynagrodzenie biegłego rewidenta wyniosło 10.500,00 zł (netto).



## VI.

1. W sprawozdaniu finansowym za bieżący rok obrotowy nie są ujęte żadne znaczące zdarzenia dotyczące lat ubiegłych.
2. Po dniu bilansowym nie wystąpiły znaczące zdarzenia, które wymagałyby uwzględnienia w sprawozdaniu finansowym za okres 01.01.2021 – 31.12.2021.
3. W okresie 01.01.2021 - 31.12.2021 Spółka nie dokonywała zmian zasad (polityki) rachunkowości, w tym metod wyceny oraz zmian sposobu sporządzania sprawozdania finansowego.
4. Informacje liczbowe zapewniające porównywalność danych sprawozdania finansowego za rok poprzedzający ze sprawozdaniem za rok obrotowy – nie dotyczy.

## VII.

1. Nie były realizowane wspólne przedsięwzięcia, które nie podlegają konsolidacji.
2. Stan należności i zobowiązań z „ELREM” Sp. z o.o. na dzień 31.12.2021 r. wynosi:
  - należności - 0,00 zł
  - zobowiązania - 14.760,00 zł.
3. Spółka tworzy grupę kapitałową. W listopadzie 2015r. Spółka dokonała zakupu udziałów Zakładu Remontowo-Usługowego Instalacji i Urządzeń Elektroenergetycznych „ELREM” Sp. z o.o. i stała się 100% właścicielem.  
Spółka „ELREM” posiada siedzibę w Białymstoku przy ul. Mickiewicza 95F.
4. Zgodnie z zapisami Ustawy z dnia 29 września 1994r. o rachunkowości jednostka nie ma obowiązku sporządzania skonsolidowanego sprawozdania finansowego. Obowiązek taki wynika z przepisów Regulaminu alternatywnego systemu obrotu Giełdy Papierów Wartościowych.

Lp.	Wskaźniki ekonomiczno-finansowe jednostki powiązanej „ELREM” Sp. z o.o.:	31.12.2021	31.12.2020
1.	<ul style="list-style-type: none"><li>• Przychody netto ze sprzedaży produktów, towarów i materiałów</li><li>• Przychody finansowe</li></ul>	1.918.500,00 2.941,24	3.641.061,40 3.158,157
2.	<ul style="list-style-type: none"><li>• Wynik finansowy netto</li><li>• Kapitał podstawowy</li><li>• Kapitał zapasowy</li></ul>	-107.788,56 107.500,00 2.276.794,37	-112.238,50 107.500,00 2.389.032,87
3.	Wartość aktywów	2.598.995,65	3.213.603,48
4.	Przeciętne roczne zatrudnienie	13	20

5. Skonsolidowane sprawozdanie finansowe sporządzane jest przez Automatyka-Pomiary-Sterowanie S.A .
6. Automatyka-Pomiary-Sterowanie S.A. posiada udziały tylko w „ELREM” Sp. z o.o.

## VIII.

W okresie sprawozdawczym nie nastąpiło połączenie Spółki z żadną inną jednostką.

**IX.**

W świetle posiadanych przez Zarząd informacji nie występuje niepewność co do możliwości kontynuowania działalności przez Spółkę.

**X.**

Wpływ epidemii na działalność podmiotu.

W wyniku od wielu miesięcy trwających dramatów wywołanych stanem pandemii spółkę dotyka niski stan optymizmu wśród pracowników i kontrahentów. Niespotykane dotychczas długie terminy dostaw, powodowane pandemią, poważnie komplikują realizację kontraktów. Dotyka to równoległe wszystkie branże, więc również nasze problemy są rozumiane przez Zamawiających. Pandemia pośrednio powoduje pogorszenie efektywności działalności gospodarczej spółki.

Wpływ Rosyjskich działań wojennych skierowanych przeciwko Ukrainie

Grupa Kapitałowa nie notuje bezpośredniego wpływu na prowadzoną działalność gospodarczą rozpoczętych w dniu 24.02.2022 przez Rosję działań wojennych skierowanych przeciwko Ukrainie. Jednak ogólnoswiatowa reakcja na wybuch wojny pośrednio pogarsza standard prowadzenia kontraktów. Dalszemu rozregulowaniu uległy łańcuchy dostaw, ceny komponentów ciągle wzrastają, kurs złotówki nie sprzyja stabilnej pracy.

Grupa Kapitałowa nie utrzymuje kontaktów gospodarczych z przedsiębiorstwami wywodzącymi się z Rosji i Białorusi. W sposób ciągły monitorujemy nasze systemy informatyczne w celu ograniczenia potencjalnych cyberataków.



**Załącznik nr 1 - Wybrane aktywa trwałe – wartość początkowa Automatyka-Pomiary- Sterowanie Spółka S.A. za 2021 r.**


Lp.	Nazwa grupy składników aktywów trwałych	Stan na 01.I.2021	Przychody	Rozchody	Stan na 31.XII.2021
				Likwidacja	
<b>I</b>	<b>Wartości niematerialne i prawne</b>				
	Inne wartości niematerialne i prawne	944 107,47	0,00	10 477,52	933 629,95
	Inne wartości niematerialne i prawne w budowie	0,00	0,00	0,00	0,00
	<b>Razem Wartości niematerialne i prawne</b>	<b>944 107,47</b>	<b>0,00</b>	<b>10 477,52</b>	<b>933 629,95</b>
<b>II</b>	<b>Środki trwałe</b>				
<b>1</b>	Grunty	311 646,09	0,00	0,00	311 646,09
<b>2</b>	Budynki, lokale i obiekty inżynierii lądowej i wodnej	3 099 775,10	0,00	0,00	3 099 775,10
<b>3</b>	Urządzenia techniczne i maszyny	1 456 183,09	30 139,32	91 351,63	1 394 970,78
<b>4</b>	Środki transportu	1 959 107,31	0,00	527 581,86	1 431 525,45
<b>5</b>	Inne środki trwałe	430 807,68	15 854,71	5 060,00	441 602,39
	<b>Razem środki trwałe</b>	<b>7 257 519,27</b>	<b>45 994,03</b>	<b>623 993,49</b>	<b>6 679 519,81</b>
<b>6</b>	Środki trwałe w budowie	0,00	0,00	<b>0,00</b>	0,00
<b>7</b>	Zaliczki na środki trwałe w budowie	10 419,68	3 850,00	14 269,68	0,00
	<b>Razem rzeczowe aktywa trwałe</b>	<b>7 267 938,95</b>	<b>49 844,03</b>	<b>638 263,17</b>	<b>6 679 519,81</b>
<b>III</b>	<b>Inwestycje długoterminowe</b>				
	długoterminowe aktywa finansowe:				
	w jednostkach powiązanych, udziały, akcje	1 988 806,00	0,00	0,00	1 988 806,00
	w pozostałych jednostkach	0,00	0,00	0,00	0,00
	<b>Razem aktywa trwałe</b>	<b>10 200 852,42</b>	<b>49 844,03</b>	<b>648 740,69</b>	<b>9 601 955,76</b>



AUTOMATYKA-POMIARY-STEROWANIE S.A.  
JEDNOSTKOWY RAPORT ROCZNY za 2021 rok

Załącznik nr 2 - Wybrane aktywa trwałe – umorzenie Automatyka-Pomiary- Sterowanie Spółka S.A. za 2021 r.

Lp.	Nazwa grupy składników aktywów trwałych	Stan na 01.I.2021 r.	Zwiększenie	Zmniejszenia		Stan na 31.XII.2021 r. (netto)	Aktywa trwałe Stan na 01.I.2021r. (netto)	Aktywa trwałe Stan na 31.XII.2021 r. (netto)
			Amortyzacja	Sprzedaż Likwidacja	Inne zmniejszenia			
<b>I</b>	<b>Wartości niematerialne i prawne</b>							
	Inne wartości niematerialne i prawne	923 821,95	12 297,66	10 477,52	0,00	925 642,09	20 285,52	7 987,86
	Inne wartości niematerialne i prawne w budowie	0,00	0,00	0,00	0,00	0,00		0,00
	<b>Razem Wartości niematerialne i prawne</b>	<b>923 821,95</b>	<b>12 297,66</b>	<b>10 477,52</b>	<b>0,00</b>	<b>925 642,09</b>	<b>20 285,52</b>	<b>7 987,86</b>
<b>II</b>	<b>Środki trwałe</b>							
1	Grunty	0,00	0,00	0,00	0,00	0,00	311 646,09	311 646,09
2	Budynki, lokale i obiekty inżynierii lądowej i wodnej	1 130 418,59	76 637,45	0,00	0,00	1 207 056,04	1 969 356,51	1 892 719,06
3	Urządzenia techniczne i maszyny	1 402 386,93	39 111,32	91 351,63	0,00	1 350 146,62	53 796,16	44 824,16
4	Środki transportu	1 857 721,49	65 792,86	527 581,86	0,00	1 395 932,49	101 385,82	35 592,96
5	Inne środki trwałe	394 392,31	16 045,90	5 060,00	0,00	405 378,21	36 415,37	36 224,18
	<b>Razem środki trwałe</b>	<b>4 784 919,32</b>	<b>197 587,53</b>	<b>623 993,49</b>	<b>0,00</b>	<b>4 358 513,36</b>	<b>2 472 599,95</b>	<b>2 321 006,45</b>
6	Środki trwałe w budowie	0,00	0,00	0,00	0,00	0,00	0,00	0,00
7	Zaliczki na środki trwałe w budowie	0,00	0,00	0,00	0,00	0,00	10 419,68	0,00
	<b>Razem rzeczowe aktywa trwałe</b>	<b>4 784 919,32</b>	<b>197 587,53</b>	<b>623 993,49</b>	<b>0,00</b>	<b>4 358 513,36</b>	<b>2 483 019,63</b>	<b>2 321 006,45</b>
<b>III</b>	<b>Inwestycje długoterminowe</b>							
	Długoterminowe aktywa finansowe w jednostkach powiązanych, udziały, akcje						<b>1 988 806,00</b>	<b>1 988 806,00</b>
	w pozostałych jednostkach						0,00	0,00
	<b>Razem aktywa trwałe</b>	<b>5 708 741,27</b>	<b>209 885,19</b>	<b>634 471,01</b>	<b>0,00</b>	<b>5 284 155,45</b>	<b>4 492 111,15</b>	<b>4 317 800,31</b>



**Załącznik nr 3**  
**Aktywa z tytułu odroczonego podatku dochodowego.**

Lp.	Tytuł ujemnych różnic przejściowych	Kwota różnicy przejściowej		Aktywa z tytułu podatku na 31.12.2020r.	Kwota różnicy przejściowej		Aktywa z tytułu podatku na 31.12.2021r.
		stan na 31.12.2020r.	stawka podatku		stan na 31.12.2021r.	stawka podatku	
<b>1</b>	<b>Odniesionych na wynik finansowy</b>	<b>2 306 000,74</b>		<b>438 140,15</b>	<b>4 955 336,80</b>		<b>941 514,00</b>
	Odpis aktualizujący zapasy	79 616,00	19,00%	15 127,04	76 479,00	19,00%	14 531,01
	Nieopłacone składki ZUS	228 673,49	19,00%	43 447,96	285 428,26	19,00%	54 231,37
	Rezerwa na wynagrodzenia wypłacone w roku następnym	157 721,08	19,00%	29 967,01	181 874,00	19,00%	34 556,06
	Świadczenia wypłacone w roku następnym	1 326,78	19,00%	252,09	2 302,50	19,00%	437,48
	Rezerwa na świadczenia pracownicze	723 915,00	19,00%	137 543,85	812 541,00	19,00%	154 382,79
	Rezerwa na naprawy gwarancyjne	269 995,00	19,00%	51 299,05	291 972,00	19,00%	55 474,68
	Przychody bilansowe dotyczące kontraktów długoterminowych	255 927,94	19,00%	48 626,31	665 094,95	19,00%	126 368,04
	Niewypłacone wynagrodzenie zarządu	22 096,77	19,00%	4 198,39	25 100,00	19,00%	4 769,00
	Bilansowe ujemne różnice kursowe	42 056,72	19,00%	7 990,78	14 739,36	19,00%	2 800,48
	Odpis na ZFSS - środki nie przekazane w r.b.	0,00	19,00%	0,00	0,00	19,00%	0,00
	Koszty niepodatkowe ( przychody w roku następnym)	492 427,43	19,00%	93 561,21	2 448 423,38	19,00%	465 200,44
	Odpis aktualizujący należności	3 260,83	19,00%	619,56	0,00	19,00%	0,00
	Rezerwa na przewidywane starty	21 313,75	19,00%	4 049,61	151 382,35	19,00%	28 762,65
	Nieopłacone składki PPK	7 669,95	19,00%	1 457,29	0,00	19,00%	0,00
	Przychody podatkowe różne od bilansowych FKS	0,00	19,00%	0,00	0,00	19,00%	0,00
	Inne	0,00	19,00%	0,00	0,00	19,00%	0,00
<b>2</b>	<b>Odniesionych na kapitał własny</b>	<b>0,00</b>		<b>0,00</b>	<b>0,00</b>		<b>0,00</b>
	<b>RAZEM (wartość brutto)</b>	<b>X</b>	<b>X</b>	<b>438 140,15</b>	<b>X</b>	<b>X</b>	<b>941 514,00</b>
	<b>Odpis aktualizujący wartość aktywów z tyt. podatku odroczonego</b>			<b>0,00</b>			<b>0,00</b>
	<b>RAZEM - wartość netto aktywów z tytułu podatku odroczonego</b>			<b>438 140,00</b>			<b>941 514,00</b>

**Zmiany w stanie aktywów z tytułu odroczonego podatku dochodowego.**


Lp.	Tytuł	Aktywa razem
1	Stan na początek roku obrotowego	438 140,00
2	Zwiększenia (tytuły)	511 237,00
a	w korespondencji z wynikiem finansowym	511 237,00
b	inne	0,00
3	Zmniejszenia (tytuły)	7 863,00
a	w korespondencji z wynikiem finansowym	7 863,00
4	Stan na koniec roku obrotowego	941 514,00

**Rezerwa na odroczonego podatek dochodowy.**

Lp.	Tytuł dodatnich różnic przejściowych	Kwota różnicy przejściowej		Rezerwa z tytułu podatku na 31.12.2020r.	Kwota różnicy przejściowej		Rezerwa z tytułu podatku na 31.12.2021r.
		stan na 31.12.2020r.	stawka podatku		stan na 31.12.2021r.	stawka podatku	
1	<b>Odniesionych na wynik finansowy</b>	<b>523 545,80</b>		<b>99 473,70</b>	<b>2 539 024,97</b>		<b>482 414,74</b>
	Naliczone odsetki od lokat	2 206,49	19,00%	419,23	2 100,24	19,00%	399,05
	Naliczone odsetki od należności	0,00	19,00%	0,00	0,00	19,00%	0,00
	Bilansowe dodatnie różnice kursowe	32 263,61	19,00%	6 130,09	15 608,89	19,00%	2 965,69
	Przychody bilansowe dotyczące kontraktów długoterminowych	470 423,77	19,00%	89 380,52	2 503 992,08	19,00%	475 758,50
	Przychody bilansowe podoatkowo rozliczane w roku następnym	1 499,50	19,00%	284,91	1 000,00	19,00%	190,00
	Różnica między amortyzacją bilansową i podatkową	8 915,34	19,00%	1 693,91	5 316,30	19,00%	1 010,10
	Otrzymane rabaty po dniu bilansowym	8 237,09	19,00%	1 565,05	11 007,46	19,00%	2 091,42
2	<b>Odniesionych na kapitał własny</b>	<b>0,00</b>		<b>0,00</b>	<b>0,00</b>		<b>0,00</b>
<b>RAZEM</b>		<b>X</b>	<b>X</b>	<b>X</b>	<b>99 474,00</b>	<b>X</b>	<b>X</b>

Zmiany w stanie rezerw z tytułu odroczonego podatku dochodowego.

Lp.	Tytuł	Rezerwa razem
1	<b>Stan na początek roku obrotowego (BO)</b>	<b>99 474,00</b>
2	<b>Zwiększenia (tytuły)</b>	<b>386 904,00</b>
a	w korespondencji z wynikiem finansowym	386 904,00
b	inne	0,00
3	<b>Zmniejszenia (tytuły)</b>	<b>3 963,00</b>
a	w korespondencji z wynikiem finansowym	3 963,00
b	w korespondencji z kapitałami	0,00
4	<b>Stan na koniec roku obrotowego (BZ)</b>	<b>482 415,00</b>



---

## SPRAWOZDANIE ZARZĄDU AUTOMATYKA - POMIARY - STEROWANIE SPÓŁKA AKCYJNA Z DZIAŁALNOŚCI W 2021 r.

### **PODSTAWOWE INFORMACJE O SPÓŁCE**

Nazwa (firma):	<b>Automatyka – Pomiary – Sterowanie Spółka Akcyjna</b>
Kraj:	<b>Polska</b>
Siedziba:	<b>Białystok</b>
Forma prawna:	<b>Spółka Akcyjna</b>
Adres siedziby:	<b>ul. A. Mickiewicza 95 F, 15-257 Białystok</b>
Telefon:	<b>+ 48 85 748 34 00</b>
Faks:	<b>+ 48 85 748 34 19</b>
Adres poczty elektronicznej:	<b>aps@aps.pl</b>
Adres strony internetowej:	<b>www.aps.pl</b>
NIP:	<b>542-00-13-354</b>
REGON:	<b>050141167</b>
KRS:	<b>0000298380</b>
Kapitał zakładowy:	<b>529 683,90 złotych</b>

Podstawową działalnością gospodarczą prowadzoną przez Spółkę są usługi i handel powiązane z Automatyką Przemysłową. W praktyce gospodarczej spółki są to usługi projektowania, programowania, wykonawstwa, remontów, serwisu i eksploatacji układów automatyki, sterowania, pomiarów i zabezpieczeń, urządzeń elektrycznych i procesów technologicznych oraz sprzedaż urządzeń automatyki przemysłowej. W ramach prowadzonej działalności gospodarczej notujemy rozwój robotyzacji procesów przemysłowych. Z uwagi na powyższy zakres działania gospodarczego, nasze zlecenia charakteryzuje najwyższy stopień innowacyjności, stymulowany ciągłym rozwojem technicznym i technologicznym instalacji naszych Klientów.





---

**DANE O OSOBACH ZARZĄDZAJĄCYCH I NADZORUJĄCYCH AUTOMATYKA –  
POMIARY – STEROWANIE S.A.**

Na dzień składania sprawozdania zarządu z działalności w 2021 roku w skład Zarządu Spółki wchodzi następujące osoby:

Prezes Zarządu – Bogusław Kajetan Łącki

Wiceprezes Zarządu – Jerzy Busłowski

Kadencja Zarządu trwa 5 lat, mandat członka zarządu wygasa z dniem zatwierdzenia sprawozdania finansowego za 2022 r.

W skład Rady Nadzorczej Spółki wchodzi następujące osoby:

Przewodniczący Rady Nadzorczej – Mikołaj Aleksiejuk,

Wiceprzewodniczący Rady Nadzorczej – Mirosław Lautsch,

Sekretarz Rady Nadzorczej – Andrzej Karaszewski

Członek Rady Nadzorczej – Piotr Krukowski

Członek Rady Nadzorczej – Radosław Włostowski

Kadencja Rady Nadzorczej trwa trzy lata, mandat członka rady nadzorczej wygasa z dniem zatwierdzenia sprawozdania finansowego za 2022 r.

**INFORMACJA O ZDARZENIACH ISTOTNIE WPŁYWAJĄCYCH NA DZIAŁALNOŚĆ  
JEDNOSTKI, JAKIE NASTĄPIŁY W ROKU OBROTOWYM 2021,  
A TAKŻE PO JEGO ZAKOŃCZENIU, DO DNIA ZATWIERDZENIA SPRAWOZDANIA  
FINANSOWEGO**

Podstawową działalnością gospodarczą prowadzoną przez Spółkę są usługi powiązane z Automatyką Przemysłową i handel – głównie elementami automatyki. Poniżej przedstawiamy wyciąg ze zdarzeń z udziałem naszej spółki w okresie objętym raportem.:

- Wykonanie dokumentacji projektowej dla modernizacji układów pomiarowo-regulacyjnych oraz urządzeń pomocniczych na terenie kotłowni rezerwowej w Browar Dojlidy,
- Wykonanie migracji oprogramowania serwera dyspozytorni Ciepłowni Zawiszów w Świdnicy,
- Modernizacja układów pomiarowo-regulacyjnych oraz urządzeń pomocniczych na terenie kotłowni rezerwowej w Browar Dojlidy,
- Dostawa, montaż i uruchomienie zrobotyzowanego stanowiska dla COLVIN S.A.,
- Wymiana falowników oraz wykonanie wizualizacji urządzeń dla NOVAGO Sp. z o.o.,
- Wykonanie prac w dojrzewalni betonu w zakładzie produkcyjnym w Łapach,
- Opracowanie dokumentacji projektowej na modernizację pompowni Koszyki Zachód w MPWiK w Warszawie,



- Wymiana falowników w Cemex Polska Sp. z o.o., - Prace serwisowe umowy stałe m.in. w ENEA Ciepło Sp. z o.o., PUHP Lech,
- Wykonanie systemu automatyki instalacji WFI dla WACKER BIOTECH B.V -instalacja w Amsterdamie,
- Opracowanie dokumentacji projektowo - kosztorysowej modernizacji pompowni IV Hala na terenie Stacji Pomp Rzecznych, ul. Czerniakowska 124, Dzielnica Śródmieście MPWiK WARSZAWA
- Rozszerzenie systemu emisji spalin w systemie klasy DCS, bazie danych PHD i systemie kontroli eksploatacji (OMC ENVAG w Elektrociepłowni Białystok)
- Opracowanie dokumentacji projektowo-kosztorysowej na wielobranżową modernizację pompowni Koszyki Zachód (TUWX), na terenie Zakładu Centralnego przy ul. Koszykowej 81 w Warszawie, Dzielnica Ochota MPWiK WARSZAWA
- Prace branży elektrycznej i AKPiA związane z wykonaniem przeglądu prewencyjnego turbozespołu TZ1 w EC Białystok ZRE Katowice SA.,
- Modernizacja automatyki układów wodnych, Etap II, w Ciepłowni Zawiszów MZEC Świdnica
- Wykonanie remontu rozdzielni elektrycznych RP-1 i RP-2 wraz z instalacją oświetlenia w Elektrociepłowni Pruszków (PGNiG TERMIKA Spółka Akcyjna w Warszawie)
- Wykonanie systemu transporterów do wiercenia oraz czyszczenia lusterek w Firmie specjalizującej się w projektowaniu, produkcji i montażu kompleksowych linii przenośnikowych, paletyzacji i pakowania na bazie własnych urządzeń transportowych (Agemar sp. z o.o.)
- Wykonanie rozbudowy systemu sterowania i nadzoru Ciepłowni PEC Pułtusk o układ automatycznej regulacji przepływów przez kotły.
- Modernizacja systemu Experion PKS w Enea Ciepło Serwis obiekt Ciepłownia Zachód w Białymstoku (Honeywell Sp. z o.o.)
- Wykonanie dokumentacji z zakresu branż elektryczna, automatyki i teletechniki (VTU Engineering Polska Sp. z o.o.),
- Opracowanie dokumentacji automatyki zabezpieczeniowej zbiorników wody amoniakalnej Z1 i Z2 wraz z odbiorem UDT/CLDT (ERBUD INDUSTRY Sp. z o.o.; w ramach realizacji zadania „Budowa instalacji katalitycznego odazotowania spalin dla dwóch kotłów Benson OP-206 wraz z modernizacją podgrzewaczy wody, wentylatorów spalin i obrotowych podgrzewaczy powietrza”
- Wykonanie nowej nitki transportującej palety na magazyn w Zakładzie Produkcyjnym Padma Suwałki (AGEMAR Sp. z o.o.)
- Dostawa i uruchomienie systemu pomiaru objętości śmieci zakładu w Kosinach (NOVAGO Sp. z o.o.)
- Wymiana falowników w Zakładzie w Miączynie (NOVAGO Sp. z o.o.)
- Wykonanie i uruchomienie p robota ABB do paletyzacji w Zakładzie produkcyjnym w Łapach (Konekt Sp. z o.o.)
- Serwis i przeglądy instalacji zasilających, w tym wykonanie kompletnych przeglądów rozdzielni elektrycznych, transformatorów, pomiarów kabli i silników oraz przegląd falowników (Zakład Separacji Popiół Siekierki Sp. z o.o.)
- Wykonanie automatyki linii produkcyjnej Elementów Wielkogabarytowych Zbrojonych w firmie „PREFEBT” Sp. z o.o. w Śniadowie (LIN-TECH Sp. z o.o.)
- Wykonanie modernizacji zasilania i sterowania urządzeń remontowanych 2 reaktorów biologicznych w Zakładowej Oczyszczalni Ścieków (MSM w Mońkach)
- Dostarczenie i instalacja inżynierskich narzędzi programistycznych dla potrzeb systemu sterowania i nadzoru kotła WR40 w CHP Zabrze (FORTUM Silesia Spółka Akcyjna)

Inne wydarzenia:

- 5 stycznia 2021 roku na portalu DzieńDobryBiałystok.pl ukazał się artykuł podsumowujący jak radziliśmy sobie w 2020 roku, czy i jak pandemia wpłynęła na naszą działalność. Artykuł dostępny pod adresem <https://ddb24.pl/artukul/zawsze-pelni- optymizmu/1123116>,
- 01.03.2021 zakończona została akcja dematerializacji akcji serii A –uprzywilejowanych – akcje otrzymały ISIN:PLPOMST00038 i zostały przekazane na rachunki maklerskie właścicieli,
- 22 i 25 marca 2021 roku, nasz współpracownik na antenie radia Akadera rozmawiał na temat kompetencji absolwentów Wydziału Elektrycznego. Dlaczego warto studiować na WE PB i jakie perspektywy czekają absolwentów WE PB. Jak są przygotowani do zawodu i jak są postrzegani przez białostocki rynek pracy.
- Z dniem 01.04.2021 powitaliśmy w Spółce: - Dyrektora Sprzedaży i Marketingu: Krzysztofa Lotko, - Dyrektora Technicznego: Macieja Krajewskiego. Wakujące stanowiska zostały obsadzone w wyniku wewnętrznego konkursu przeprowadzonego przez Zarząd Spółki przy współpracy z Radą Nadzorczą.
- W dniach 13-14.04.2021r., SGS Polska Sp. z o.o. potwierdziła spełnienie przez naszą firmę wymagań normy ISO 9001:2015 w zakresie „Projektowanie i usługi w zakresie układów elektrycznych, sterowań, pomiarów wielkości elektrycznych i nieelektrycznych, automatyzacji procesów technologicznych. Sprzedaż osprzętu elektrycznego i automatyki”. Certyfikat ISO został przedłużony na kolejne 3 lata.
- W dniach 14-15 kwietnia 2021 roku nasza firma uczestniczyła online w II Podlaskich Dniach Młodego Elektryka. Podczas tego wydarzenia przedstawiciel naszej firmy: wziął udział w panelu dyskusyjnym, przedstawił prezentację firmy, poprowadził szkolenie z podstaw obsługi oprogramowania EPLAN,
- W dniach 20 – 22 kwietnia 2021 roku firma uczestniczyła online w Targach Praktyk i Staży Politechniki Białostockiej. Podczas targów zaprezentowaliśmy film przedstawiający kulisy zawodu projektanta i programisty w APS.
- W dniu 30.04.2021 odbyło się Zwyczajne Zgromadzenie Wspólników ELREM Sp. z o.o., sprawozdania, finansowe i z działalności, zostały przyjęte, strata za 2020 rok w wysokości 112 238,50 PLN została pokryta z kapitału zapasowego, Zarząd, w uznaniu za podjęte działania w stanie pandemii, otrzymał absolutorium za 2020 rok,
- W dniu 14.06.2021 roku otrzymaliśmy pozytywną decyzję w sprawie zwolnienia z obowiązku zwrotu subwencji finansowej. Wartość zwolnienia 574 372,73 PLN,
- W czerwcu 2021 złożony przez Spółkę wniosek w ramach Programu Operacyjnego Polska Wschodnia 2014-2020 Działanie 1.2 Internacjonalizacja MŚP „Wdrożenie modelu biznesowego internacjonalizacji celem podwyższenia konkurencyjności firmy na wybranych rynkach UE został przez PARP oceniony pozytywnie i zakwalifikowany do realizacji,
- W lipcu 2021 roku otrzymaliśmy przedłużenie certyfikatu Autoryzowanego Dystrybutora Technicznego Systemów Napędowych firmy ABB w zakresie oferty: a. Softstartery: PSR, PSE, PSTX b. Przemienneiki częstotliwości: ACS55, ACS150, ACS310, ACS380, ACS480, ACS580, ACS880 c. Serwis przemienników częstotliwości: ACS880,
- W dniu 23.07.2021 roku odbyło się Zwyczajne Walne Zgromadzenie Akcjonariuszy. Sprawozdania, finansowe z działalności za 2020 r. zostały przyjęte, Rada Nadzorcza i Zarząd otrzymał absolutorium z wykonania obowiązków w 2020 r.,
- Dnia 02.10.2021 – odbyła się impreza integracyjna firm APS i Elrem w Agroturystyka Zielone Zaścianki. W programie było mnóstwo atrakcji m. in. foto budka, konkursy z nagrodami, pokaz tańca z ogniem, ognisko, a także pyszne dania kuchni regionalnej.
- W dniu 14.10.2021 Jako Autoryzowany Dystrybutor Techniczny Systemów Napędowych firmy ABB otrzymaliśmy wyróżnienie za największą sprzedaż produktów ABB Motion w 2020 roku.
- W dniu 12 października 2021 gościliśmy w naszej firmie studentów studiów dualnych Wydziału Elektrycznego Politechniki Białostockiej. Podczas wizyty, studenci dowiedzieli się jak

przebiega praca w poszczególnych działach firmy, jakie są oczekiwania i wymagania odnośnie kandydatów, jakie umiejętności można zdobyć na poszczególnych stanowiskach oraz jak przebiega ścieżka kariery w każdym z działów.

- W dniu 12 października 2021 wzięliśmy udział w Targach Pracy na Wydziale Elektrycznym Politechniki Białostockiej. Nasi przedstawiciele na stoisku firmy odpowiadali na pytania dotyczące ofert pracy, zakresu działalności, konkursu Wygraj Staż, praktyk, a także wykonanych realizacji. A studenci ciekawi jak się u nas pracuje, mogli osobiście zapytać o to naszą stażystkę - studentkę Studiów Dualnych na Politechnice Białostockiej.

- W dniu 20 listopada 2021 roku na terenie Politechniki Białostockiej odbył się Turniej EastROBO. Podczas tego międzynarodowego wydarzenia obserwować można wiele różnych rodzajów robotów i autonomicznych urządzeń, w tym walki między nimi. Nasza firma była Sponsorem Platynowym dziewiątej edycji międzynarodowego Turnieju Robotów EastROBO 2021,

- w Podczas obchodów 75-lecia Białostockiego Oddziału SEP, otrzymaliśmy ZŁOTĄ ODZNAKĘ HONOROWĄ SEP za krzewienie i rozwijanie działalności stowarzyszeniowej oraz za osiągnięcia w zakresie rozwoju elektryki.

- Przedstawiciele naszej firmy mieli okazję gościć w ASTOR Robotics Center. Podczas wizyty obejrzeli zrobotyzowane stanowiska z robotami Kawasaki i EPSON, a także zapoznali się z robotyką mobilną MIR i AGILOX. Spotkanie z Partnerem było okazją do poznania nowinek ze świata robotyzacji. Wyznaczone zostały wspólne kierunki dalszego rozwoju w zakresie robotyzacji. Ważnym punktem spotkania było uzyskanie przez APS po raz kolejny tytułu: Srebrny Partner Astor.

- Po raz kolejny wsparliśmy akcję CHOINKA DARCZYŃCÓW Wyborcza.pl Białystok, w ramach której zebrane zostały środki na zakup specjalistycznych materaców przeciwośluzowych ROHO małym i bezbronnym podopiecznym Fundacja "Pomóż Im" Hospicjum dla Dzieci

- Na łamach Energetyka.plus ukazał się wywiad z Jerzym Busłowskim – Wiceprezesem Zarządu firmy Automatyka-Pomiary-Sterowanie S.A. "Energetyka wczoraj i dziś" to seria wywiadów z branżowymi ekspertami, decydentami, pasjonatami oraz firmami, budującymi wspólnie sektor energetyki.

- W dniu 28 marca 2022 roku odbyło się Walne Zgromadzenie Wspólników ELREM Sp. z o.o. dotyczące działań gospodarczych w 2021 roku. Podczas Zgromadzenia zostało zatwierdzone sprawozdanie finansowe, sprawozdanie zarządu z działalności, pokryto stratę w kwocie 107 788.56 PLN z funduszu zapasowego, udzielono absolutorium Prezesowi Spółki ELREM Sp. z o.o. Jarosławowi Skorulskiemu.

- W dniach 17-18 maja 2022 odbył się w Spółce audyt zewnętrzny systemu zarządzania jakością według wymagań normy ISO 9001: 2015. Audytor firmy SGS Polska Sp. z o.o. nie zaobserwował niezgodności, zanotowane obserwacje zostały przekazane do rozpatrzenia i ewentualnego wdrożenia przez Spółkę.

**Wyniki pracy AUTOMATYKA-POMIARY-STEROWANIE S.A. oceniamy pozytywnie.**

**Realizacja kontraktów w 2021 roku wymagała pokonania problemów wynikających ze zwiększonej zachorowalności pracowników spółki i naszych kooperantów.**



**Wydużające się terminy dostaw, braki istotnych asortymentów dostaw zmuszały nas do elastyczności w realizacji zadań. Wykonaliśmy wiele odpowiedzialnych kontraktów polegających na oprogramowaniu linii technologicznych, jak również uruchomieniu zrobotyzowanych stanowisk pracy u naszych Klientów.**

**Kontynuujemy naszą odpowiedzialną misję: NIEZAWODNEGO PARTNERA w dziedzinie automatyki przemysłowej.**

### **INFORMACJA O PRZEWDYWANYM ROZWOJU SPÓŁKI**

Firma nasza dąży do osiągnięcia znaczącej pozycji, jako projektant i wykonawca systemów automatyki przemysłowej na terenie Polski. Czynimy starania by zdobyć branżowe uznanie wśród krajowych i międzynarodowych koncernów, co prowadzić ma do osiągnięcia założonego celu: prowadzenia skomplikowanych technicznie i technologicznie kontraktów.

Spółka intensyfikuje działania marketingowe, celem pozyskania dużych zleceń, także od zagranicznych podmiotów, wymagających ogromnej odpowiedzialności projektantów, programistów, montażystów. Domeną naszej firmy jest realizacja usług automatyki przemysłowej, robotyki wymagających:

1. Projektowania i wdrażania układów elektrycznych i automatyki,
2. Produkcji prefabrykatów,
3. Produkcji rozdzielni średniego i niskiego napięcia,
4. Oprogramowania i wdrożenia systemów sterowania i nadzoru,
5. Implementacji robotów w procesach produkcyjnych.

W ramach działalności rozwijamy nadal następujące kierunki handlowe:

1. Aparatura Kontrolno-Pomiarowa.
2. Przetwornice częstotliwości.
3. Sterowniki i systemy wizualizacji.
4. Aparatura łączeniowa średniego i niskiego napięcia.

Zarząd kontynuuje politykę organicznego rozwoju spółki, systematycznie rozwijając kompetencje pracowników.

### **INFORMACJA O WAŻNIEJSZYCH OSIĄGNIĘCIACH W DZIEDZINIE BADAŃ I ROZWOJU**

Automatyka – Pomiary - Sterowanie S.A. nie prowadzi działalności badawczej. Jesteśmy firmą usługową i podstawowym zadaniem Spółki jest śledzić na bieżąco wdrożenia i plany rozwojowe głównych producentów aparatury, armatury i osprzętu stosowanych w automatyce. Z uwagi na niepowtarzalność realizowanych zleceń, każde z nich znamionuje się oryginalnymi rozwiązaniami spełniającymi wymagania technologiczne i techniczne danego klienta. Dlatego jesteśmy otwarci na szkolenia branżowe producentów, zapewniliśmy dostęp do Internetu wszystkim pracownikom, delegujemy pracowników naszej spółki na targi branżowe obejmujące swym zakresem specjalność automatyki przemysłowej. Nawiązujemy również partnerskie stosunki ze znaczącymi w automatyce przemysłowej producentami i dystrybutorami korzystając z ich wsparcia technicznego i reklamy. Utrzymujemy dobre relacje z kadrą Politechniki Białostok, staramy się poznawać aktualne problemy badawcze naukowców.



---

### **INFORMACJA O AKTUALNEJ I PRZEWDYWANEJ SYTUACJI FINANSOWEJ**

Podstawową działalnością gospodarczą prowadzoną przez Spółkę są usługi projektowania i programowania systemów sterowania i nadzoru procesów technologicznych, modernizacji i wykonawstwa inwestycji obiektów przemysłowych. Z powodzeniem prowadzimy handel elementami automatyki przemysłowej i elektryki. Dzięki utworzeniu grupy kapitałowej zwiększyliśmy kompetencje o modernizacje i wykonawstwo układów zasilania obiektów przemysłowych.

Spółka w następnych latach, po pokonaniu trudności wynikających z pandemicznego rozregulowania rynku, zamierza odtworzyć w obu zależnych spółkach zdolność do generowania zysków towarzyszących kompetentnej realizacji skomplikowanych technicznie, odpowiedzialnych kontraktów.

Spółka wykorzystuje do prowadzenia działalności gospodarczej środki własne, wspomagając się wielowalutową linią kredytową, korzysta z gwarancji bankowych przy zabezpieczeniu dobrej jakości robót większych kontraktów. Badanie ryzyka utraty płynności finansowej jest prowadzone na bieżąco. Spółka wykupuje polisy ubezpieczeniowe majątku i OC prowadzonej działalności w niezbędnym zakresie.

### **INFORMACJA O NABYCIU AKCJI WŁASNYCH, A W SZCZEGÓLNOŚCI CELU ICH NABYCIA, LICZBIE I WARTOŚCI NOMINALNEJ, ZE WSKAZANIEM, JAKĄ CZĘŚĆ KAPITAŁU ZAKŁADOWEGO REPREZENTUJĄ, CENIE NABYCIA ORAZ CENIE SPRZEDAŻY TYCH AKCJI W PRZYPADKU ICH ZBYCIA**

AUTOMATYKA – POMIARY – STEROWANIE S.A. w okresie 01.01.2021 – 31.12.2021 nie dokonywała transakcji nabycia akcji własnych.

### **INFORMACJA O POSIADANYCH PRZEZ JEDNOSTKĘ ODDZIAŁACH**

AUTOMATYKA – POMIARY – STEROWANIE S.A. w okresie 01.01.2021 – 31.12.2021 nie posiadała oddziałów.

### **INFORMACJA O INSTRUMENTACH FINANSOWYCH W ZAKRESIE:**

**a) ryzyka: zmiany cen, kredytowego, istotnych zakłóceń przepływów środków pieniężnych oraz utraty płynności finansowej, na jakie narażona jest jednostka,**

W rozpatrywanym okresie spółka nie posiadała instrumentów finansowych innych niż środki pieniężne oraz krótkoterminowe lokaty środków pieniężnych. Instrumenty te nie są narażone na ryzyka w powyższym zakresie.

**b) przyjętych przez jednostkę celach i metodach zarządzania ryzykiem finansowym, łącznie z metodami zabezpieczenia istotnych rodzajów planowanych transakcji, dla których stosowana jest rachunkowość zabezpieczeń.**

W rozpatrywanym okresie spółka nie stosowała rachunkowości zabezpieczeń w powyższym zakresie. W ramach sporządzania oferty uwzględniane jest ryzyko zmiany kursu waluty w jakiej wyceniane są składowe oferty i dotyczy to okresu rozpatrywania ofert przez Inwestora.

W przypadku realizacji kontraktu, spółka jest przygotowana na zawarcie zabezpieczeń typu „forward” eliminujące ryzyko zmiany kursu – dotyczy to okresu pomiędzy zawarciem umowy na dostawę dewizową a terminem jej płatności. Zabezpieczenia tego typu dotyczą transakcji powyżej 50 000 EUR.

### **INFORMACJA O STOSOWANIU ZASAD DOBRYCH PRAKTYK SPÓŁEK NOTOWANYCH NA NEWCONNECT**

Spółka AUTOMATYKA-POMIARY-STEROWANIE S.A. prowadzi działania zmierzające do wypełniania zasad dobrych praktyk spółek notowanych na NewConnect.

Na bieżąco publikujemy raporty i aktualizujemy informacje umieszczane na naszej stronie internetowej w celu przybliżenia inwestorom profilu działania naszej spółki.

<b>Treść wymagania</b>	<b>Deklaracja</b>	<b>Uwagi</b>
1. Spółka powinna prowadzić przejrzystą i efektywną politykę informacyjną, zarówno z wykorzystaniem tradycyjnych metod, jak i z użyciem nowoczesnych technologii, zapewniających szybkość, bezpieczeństwo oraz szeroki dostęp do informacji. Spółka korzystając w jak najszerzym stopniu z tych metod, powinna zapewnić odpowiednią komunikację z inwestorami i analitykami, umożliwić transmitowanie obrad walnego zgromadzenia z wykorzystaniem sieci Internet, rejestrować przebieg obrad i upubliczniać go na stronie internetowej.	<b>TAK</b>	
2. Spółka powinna zapewnić efektywny dostęp do informacji niezbędnych do oceny sytuacji i perspektyw spółki oraz sposobu jej funkcjonowania.	<b>TAK</b>	
3. Spółka prowadzi korporacyjną stronę internetową i zamieszcza na niej wymienione w zasadach dobrych praktyk informacje.	<b>TAK</b>	Spółka zamieszcza stosowne informacje w przypadku ich zaistnienia.
4. Spółka prowadzi korporacyjną stronę internetową, według wyboru emitenta, w języku polskim lub angielskim. Raporty bieżące i okresowe powinny być zamieszczane na stronie internetowej co najmniej w tym samym języku, w którym następuje ich publikacja zgodnie z przepisami obowiązującymi emitenta.	<b>TAK</b>	
5. Spółka powinna prowadzić politykę informacyjną ze szczególnym uwzględnieniem potrzeb inwestorów indywidualnych. W tym celu Spółka, poza swoją stroną korporacyjną powinna wykorzystywać indywidualną dla danej spółki sekcję relacji inwestorskich znajdującą na stronie <a href="http://www.GPWInfoStrefa.pl">www.GPWInfoStrefa.pl</a> .	<b>TAK</b>	
6. Emitent powinien utrzymywać bieżące kontakty z przedstawicielami Autoryzowanego Doradcy, celem umożliwienia mu prawidłowego wykonywania swoich obowiązków wobec emitenta. Spółka powinna wyznaczyć osobę odpowiedzialną za kontakty z Autoryzowanym Doradcą	<b>TAK</b>	Aktualnie spółka nie korzysta z usług Autoryzowanego Doradcy
7. W przypadku, gdy w spółce nastąpi zdarzenie, które w ocenie emitenta ma istotne znaczenie dla wykonywania przez Autoryzowanego Doradcę swoich	<b>TAK</b>	Aktualnie spółka nie korzysta z usług



obowiązków, emitent niezwłocznie powiadamia o tym fakcie Autoryzowanego Doradcę.		Autoryzowanego Doradcy
8. Emitent powinien zapewnić Autoryzowanemu Doradcy dostęp do wszelkich dokumentów i informacji niezbędnych do wykonywania obowiązków Autoryzowanego Doradcy.	<b>TAK</b>	Aktualnie spółka nie korzysta z usług Autoryzowanego Doradcy
9. Emitent przekazuje w raporcie rocznym: 9.1. informację na temat łącznej wysokości wynagrodzeń wszystkich członków zarządu i rady nadzorczej, 9.2. informację na temat wynagrodzenia Autoryzowanego Doradcy otrzymywanego od emitenta z tytułu świadczenia wobec emitenta usług w każdym zakresie.	<b>TAK</b>	
10. Członkowie zarządu i rady nadzorczej powinni uczestniczyć w obradach walnego zgromadzenia w składzie umożliwiającym udzielenie merytorycznej odpowiedzi na pytania zadawane w trakcie walnego zgromadzenia.	<b>TAK</b>	
11. Przynajmniej 2 razy w roku emitent, przy współpracy Autoryzowanego Doradcy, powinien organizować publicznie dostępne spotkanie z inwestorami, analitykami i mediami.	<b>NIE</b>	Aktualnie spółka nie korzysta z usług Autoryzowanego Doradcy
12. Uchwała walnego zgromadzenia w sprawie emisji akcji z prawem poboru powinna precyzować cenę emisyjną albo mechanizm jej ustalenia lub zobowiązać organ do tego upoważniony do ustalenia jej przed dniem ustalenia prawa poboru, w terminie umożliwiającym podjęcie decyzji inwestycyjnej.	<b>TAK</b>	Spółka zamieszcza stosowne informacje w przypadku ich zaistnienia.
13. Uchwały walnego zgromadzenia powinny zapewniać zachowanie niezbędnego odstępu czasowego pomiędzy decyzjami powodującymi określone zdarzenia korporacyjne a datami, w których ustalane są prawa akcjonariuszy wynikające z tych zdarzeń korporacyjnych.	<b>TAK</b>	
14. Dzień ustalenia praw do dywidendy oraz dzień wypłaty dywidendy powinny być tak ustalone, aby czas przypadający pomiędzy nimi był możliwie najkrótszy, a w każdym przypadku nie dłuższy niż 15 dni roboczych. Ustalenie dłuższego okresu pomiędzy tymi terminami wymaga szczegółowego uzasadnienia.	<b>TAK</b>	
15. Uchwała walnego zgromadzenia w sprawie wypłaty dywidendy warunkowej może zawierać tylko takie warunki, których ewentualne ziszczenie nastąpi przed dniem ustalenia prawa do dywidendy.	<b>TAK</b>	Spółka zamieszcza stosowne informacje w przypadku ich zaistnienia.
16. Emitent publikuje raporty miesięczne, w terminie 14 dni od zakończenia miesiąca.	<b>NIE</b>	Spółka publikuje raporty kwartalne



---

## **OPIS PODSTAWOWYCH ZAGROŻEŃ I RYZYK**

### **Ryzyko konkurencji/konsolidacji branży**

Na rynku, na którym działa Spółka aktywnie uczestniczą gospodarczo firmy polskie i zagraniczne, nie wyłączając koncernów o globalnym zasięgu działania. Konkurencja wymusza działania inwestycyjne oraz ma istotny wpływ na ceny wyrobów.

Konsolidacja w branży może spowodować umocnienie się na rynku innych firm, co może z kolei spowodować ponoszenie dodatkowych kosztów związanych z utrzymaniem dotychczasowych i pozyskaniem nowych klientów.

Spółka prowadzi działania zwiększające jej przewagę konkurencyjną, między innymi poprzez wysoką jakość świadczonych usług, dzięki posiadaniu wieloletniego doświadczenia i znajomości branży, wykwalifikowanej kadrze i ugruntowanej pozycji na rynku.

### **Ryzyko związane z przetargami publicznymi**

Spółka realizuje często projekty, których wykonawca wyłaniany jest w przetargach publicznych rozpisanych przez zamawiających. Wybór wykonawcy projektu uzależniony jest od spełnienia warunków określonych przez zamawiającego, wśród których głównym kryterium wyboru jest oferowana cena. Decyzje komisji przetargowych mogą być także oprotestowane przez innych uczestników przetargów, w związku z tym termin podpisania ostatecznej umowy z zamawiającym może zostać wydłużony. Zaistniała sytuacja niesie za sobą ryzyko podpisania umowy na niekorzystnych warunkach, w związku z możliwością pogorszenia się ogólnej sytuacji makroekonomicznej podczas trwania procedur odwoławczych. Spółka nie uzależnia przychodów z prowadzonej działalności jedynie od projektów realizowanych w ramach przetargów publicznych.

### **Ryzyko sezonowości sprzedaży**

Ogół działalności prowadzonej przez Spółkę charakteryzuje się sezonowością. W cyklu rocznym należy zaobserwować zmniejszenie się liczby realizowanych projektów w okresie od stycznia do kwietnia, natomiast zdecydowany wzrost aktywności Spółki w każdym aspekcie działalności można obserwować w okresie od maja do grudnia. Sezonowość związana z prowadzoną działalnością wynika z faktu, że część projektów realizowanych przez Spółkę uzależniona jest od panujących warunków atmosferycznych, w związku z tym w okresie zimowym liczba realizowanych zleceń ulega zmniejszeniu. Spółka łagodzi sezonowe wahania sprzedaży poprzez dywersyfikację działalności i prowadzenie we wspomnianym okresie intensywnych prac z zakresu planowania oraz działań handlowych i marketingowych.

### **Ryzyko regionalnego obszaru działalności**

Regionalny charakter Spółki, brak oddziałów/przedstawicielstw w innych regionach Polski, w których może być prowadzona działalność klientów Spółki może spotkać się z obawą potencjalnych Klientów, o to czy w sytuacji wystąpienia awarii Spółka będzie zdolna do szybkiego podjęcia działań zmierzających do zlikwidowania usterki. W najbliższym czasie potrzebne jest wzmocnienie wizerunku Spółki poza regionem Polski północno-wschodniej, służące zwiększeniu rozpoznawalności jego marki wśród potencjalnych klientów. Spółka zapewni zwiększenie swej rozpoznawalności poprzez wzmożone działania marketingowe, obecność na rynku NewConnect oraz uczestnictwo w imprezach i targach branżowych.

### **Ryzyko uzależnienia się od głównych dostawców**

Obecnie prowadzona polityka w zakresie współpracy z dostawcami opiera się w głównej mierze na długoletnich kontaktach handlowych i wzajemnym zaufaniu. Spółka na bieżąco nadzoruje politykę dostaw i współpracy z dostawcami zgodnie z wdrożonymi procedurami, co skutecznie zdywersyfikuje i uniezależnia Spółkę w zakresie dostaw.

### **Ryzyko uzależnienia od głównych odbiorców**

Obecnie prowadzona polityka w zakresie współpracy z odbiorcami opiera się na długoletnich kontaktach handlowych i zbudowaniu trwałych relacji biznesowych. Udział danego odbiorcy zmienia się zależnie od aktualnie realizowanych zleceń – w 2021 roku nie notujemy zdecydowanej przewagi któregośkolwiek z odbiorców pod względem największego udziału w przychodach. W celu eliminacji wskazanego ryzyka Spółka stara się zapewnić możliwie szeroki portfel klientów strategicznych, aby nie uzależniać się od jednego lub kilku klientów.

### **Ryzyko wzrostu kosztów działalności**

Podstawowymi kosztami, jakie ponoszą przedsiębiorstwa działające w branży automatyki, są wynagrodzenia dla pracowników oraz koszty zakupu materiałów. Wzrost konkurencyjności na rynku pracy może wymusić na Spółce konieczność podwyższenia wynagrodzeń dla swoich pracowników. Ponadto można zaobserwować systematyczny wzrost cen materiałów zakupywanych przez Spółkę od swoich dostawców. Może wystąpić ryzyko znacznego wzrostu kosztów działalności Spółki, a tym samym obniżenia rentowności. Ponadto koszty materiałów takich, jak np. kable, czy też szyny do rozdzielni, które wykorzystywane są w działalności Spółki, uzależnione są od cen surowców na rynkach światowych. Gwałtowny wzrost cen surowców na rynkach światowych może oddziaływać na wzrost cen materiałów, co może z kolei przełożyć się na zwiększenie kosztów działalności Spółki.

### **Ryzyko odejścia kluczowych członków kierownictwa i wykwalifikowanego personelu**

Większość pracowników Spółki to osoby z wyższym, bądź też ze średnim wykształceniem. Są to wykwalifikowani pracownicy, którzy posiadają kompleksową wiedzę o działalności Spółki. Na rynku rośnie zapotrzebowanie na wysoko wykwalifikowaną kadrę kierowniczą, posiadającą rzetelną wiedzę techniczną. Nie można wykluczyć wystąpienia ryzyka utraty części kadry kierowniczej. Ponadto jakość świadczonych usług przez Spółkę wiąże się z doświadczeniem i kwalifikacjami pracowników. Utrata ich związana jest z koniecznością przeszkolenia nowych pracowników i zdobycia przez nich stosownych uprawnień. Wymaga to czasu i zaangażowania obecnej kadry. Dlatego też nagłe odejście ze Spółki kluczowej kadry może znaleźć odzwierciedlenie w pogorszeniu wyników finansowych Spółki i może skutkować opóźnieniem realizacji zamówionych przez klientów zleceń.

### **Ryzyko związane z procesem montażu**

Spółka oferuje swoim klientom także montaż urządzeń. Z powyższą działalnością wiąże się ryzyko niedotrzymania terminów wynikających z faktu, że większość elementów tych urządzeń nie jest produkowana przez Spółkę, lecz jest zakupywana od dostawców. Terminowość dostaw produktów oraz świadczenia usług przez Spółkę w dużej mierze zależy od przestrzegania terminów dostaw poszczególnych materiałów od kontrahentów do Spółki. Spółka posiada szereg dostawców. Ze względu na specyfikę działalności, opóźnienia w dostawach mogą wpłynąć na wystąpienie ryzyka opóźnień w terminowym wywiązywaniu się Spółki z umów z odbiorcami. W przypadku wystąpienia takich opóźnień, przedłuża się termin montażu urządzeń u klienta. Sytuacja taka wiąże się z wystąpieniem ryzyka zapłaty zarówno kar, jak i odszkodowań klientom, co może negatywnie wpłynąć na wizerunek Spółki, jako

solidnego i terminowo wywiązującego się ze zobowiązań partnera. Spółka stara się zminimalizować prawdopodobieństwo wystąpienia takiej sytuacji poprzez składanie ofert zleceńodawcom w momencie posiadania konkretnych ofert od swych podwykonawców, w których określone są terminy dostaw, a także poprzez dążenie do utrzymywania minimalnych zapasów elementów używanych do montażu.

### **Ryzyko związane z wystąpieniem pandemii**

Na bazie doświadczeń z marca 2020 roku, spółka jest w stanie prowadzić rozproszoną, zdalną działalność, posiada oprogramowanie umożliwiające pracę zdalną. Część spółki wykonująca prace ofertowe, montażowe, projektowe, programistyczne u klienta wykonuje je zgodnie z warunkami panującymi w oddalonym miejscu pracy. Podejmowane zmiany organizacji pracy, zachowanie podstawowych środków ochrony osobistej nie daje żadnej pewności kontynuacji prac z uwagi na rygory towarzyszące pandemii dotykające naszą Spółkę oraz Firmy naszych Klientów.

### **Ryzyko związane z wojną Rosyjsko – Ukrainą.**

Grupa Kapitałowa nie notuje bezpośredniego wpływu na prowadzoną działalność gospodarczą rozpoczętych w dniu 24.02.2022 przez Rosję działań wojennych skierowanych przeciwko Ukrainie. Jednak ogólnoswiatowa reakcja na wybuch wojny pośrednio pogarsza standard prowadzenia kontraktów. Dalszemu rozregulowaniu uległy łańcuchy dostaw, ceny komponentów ciągle wzrastają, kurs złotówki nie sprzyja stabilnej pracy.

Grupa Kapitałowa nie utrzymuje kontaktów gospodarczych z przedsiębiorstwami wywodzącymi się z Rosji i Białorusi.

### **WYKAZ WSKAŹNIKÓW**

Lp.	Wyszczególnienie	I-XII 2021	I-XII 2020
1.	<b>Suma bilansowa</b> (w tys. zł)	18 630,04	20346,42
2.	<b>Wynik finansowy netto</b> (tys. zł)	1 721,03	982,94
3.	<b>Wskaźnik płynności bieżącej</b> =(aktywa obrotowe)/(zobowiązania krótkoterminowe)	2,39	2,87
4.	<b>Wskaźnik płynności szybkiej</b> =(aktywa obrotowe - zapasy)/( zobowiązania krótkoterminowe)	2,14	2,56
5.	<b>Wskaźnik cyklu rotacji należności (w dniach)</b> =(średni stan należności z tyt. dostaw i usług x il. dni)/(przychody ze sprzedaży)	34,61	46,53
6.	<b>Wskaźnik cyklu rotacji zobowiązań (w dniach)</b> =(średni stan zobowiązań z tyt. dostaw i usług x il. dni)/(wartość sprzedanych towarów i materiałów + koszt wytworzenia sprzedanych produktów)	40,41	39,18

7.	<b>Wskaźnik rentowności majątku</b> =(zysk netto)/(średni stan aktywów)	8,83%	5,00%
8.	<b>Wskaźnik rentowności kapitału własnego</b> =(zysk netto)/(średni stan kapitałów)	15,56%	7,79%
9.	<b>Wskaźnik rentowności sprzedaży</b> =(zysk ze sprzedaży)/(przychody ze sprzedaży)	3,58%	3,42%
10.	<b>Wskaźnik rentowności przychodów ogółem</b> =(zysk netto)/(przychody ogółem)	5,20%	3,56%
11.	<b>Wskaźnik rentowności zatrudnienia (w tyś. zł)</b> =(zysk netto)/(przeciętny stan zatrudnienia)	24,59	13,65

## **OŚWIADCZENIA ZARZĄDU AUTOMATYKA – POMIARY – STEROWANIE S.A.**

Oświadczamy, iż wedle naszej najlepszej wiedzy, roczne sprawozdanie finansowe i dane porównywalne sporządzone zostały zgodnie z przepisami obowiązującymi Spółkę oraz że odzwierciedlają w sposób prawdziwy, rzetelny i jasny sytuację majątkową i finansową Spółki oraz wynik finansowy, oraz że sprawozdanie z działalności Spółki zawiera prawdziwy obraz sytuacji AUTOMATYKA – POMIARY – STEROWANIE S.A., w tym opis podstawowych zagrożeń i ryzyk.

Oświadczamy, iż podmiot uprawniony do badania sprawozdań finansowych, dokonujący badania rocznego sprawozdania finansowego, został wybrany zgodnie z przepisami prawa oraz że podmiot ten oraz biegli rewidenci, dokonujący badania tego sprawozdania, spełniali warunki do wyrażenia bezstronnej i niezależnej opinii o badaniu, zgodnie z właściwymi przepisami prawa krajowego.

**Zarząd Automatyka – Pomiary-Sterowanie S.A.:**

**Bogusław Kajetan Łącki,**

**Jerzy Busłowski,**