



JEDNOSTKOWY RAPORT ZA 2020 ROK AUTOMATYKA-POMIARY-STEROWANIE S.A.

JEDNOSTKOWE SPRAWOZDANIE FINANSOWE ZA OKRES 01.01.2020 – 31.12.2020

JEDNOSTKOWE SPRAWOZDANIE ZARZĄDU Z DZIAŁALNOŚCI W 2020 ROKU

Miejsce/ data publikacji:

BIAŁYSTOK 23.06.2021



Spis treści

PISMO ZARZĄDU LUB OSOBY ZARZĄDZAJĄCEJ EMITENTA	3
WYBRANE DANE FINANSOWE	5
SPRAWOZDANIE FINANSOWE ZA OKRES 01.01.2020 – 31.12.2020	6
WPROWADZENIE DO SPRAWOZDANIA FINANSOWEGO ZA OKRES 01.01.2020 – 31.12.2020	6
BILANS NA DZIEŃ 31.12.2020 r. – AKTYWA	9
BILANS NA DZIEŃ 31.12.2020 r. – PASYWA	12
RACHUNEK ZYSKÓW I STRAT ZA OKRES 01.01.2020 – 31.12.2020	14
RACHUNEK PRZEPŁYWÓW PIENIĘŻNYCH ZA OKRES 01.01.2020 – 31.12.2020r.	16
ZESTAWIENIE ZMIAN W KAPITALE WŁASNYM	18
INFORMACJA DODATKOWA DO BILANSU I RACHUNKU ZYSKÓW I STRAT AUTOMATYKA-POMIARY-STEROWANIE SPÓŁKA AKCYJNA W BIAŁYMSTOKU ZA OKRES 01.01.2020 - 31.12.2020 R.	20
SPRAWOZDANIE ZARZĄDU AUTOMATYKA - POMIARY - STEROWANIE SPÓŁKA AKCYJNA Z DZIAŁALNOŚCI W 2020 r.	37
PODSTAWOWE INFORMACJE O SPÓŁCE	37
DANE O OSOBACH ZARZĄDZAJĄCYCH I NADZORUJĄCYCH AUTOMATYKA – POMIARY – STEROWANIE S.A.	38
INFORMACJA O ZDARZENIACH ISTOTNIE WPŁYWAJĄCYCH NA DZIAŁALNOŚĆ	39
INFORMACJA O PRZEWIDYWANYM ROZWOJU SPÓŁKI	41
INFORMACJA O WAŻNIEJSZYCH OSIĄGNIĘCIACH W DZIEDZINIE BADAŃ I ROZWOJU	41
INFORMACJA O AKTUALNEJ I PRZEWIDYWANEJ SYTUACJI FINANSOWEJ	41
INFORMACJA O NABYCIU AKCJI WŁASNYCH	42
INFORMACJA O POSIADANYCH PRZEZ JEDNOSTKĘ ODDZIAŁACH	42
INFORMACJA O INSTRUMENTACH FINANSOWYCH	42
INFORMACJA O STOSOWANIU ZASAD DOBRYCH PRAKTYK SPÓŁEK NOTOWANYCH NA NEWCONNECT	43
OPIS PODSTAWOWYCH ZAGROŻEŃ I RYZYK	47
WYKAZ WSKAŹNIKÓW	49
OŚWIADCZENIA ZARZĄDU AUTOMATYKA – POMIARY – STEROWANIE S.A.	50

SZANOWNI AKCJONARIUSZE, PRACOWNICY, KLIENCI

W 2020 roku AUTOMATYKA – POMIARY - STEROWANIE S.A., podobnie jak firmy na całym świecie, przeciwdziałała zgubnym skutkom pandemii.

Wprowadziliśmy rygory sanitarne w pracy, gdzie można stosowaliśmy pracę zdalną, walczyliśmy z uczestnikami rynku o pozyskanie kontraktów, pokonywaliśmy stare i nowe trudności podczas realizacji pozyskanych zleceń. Wszystko to w gęstniejącej atmosferze niepewności o zdrowie, wyczerpującej psychicznie kwarantanny, czy wręcz izolacji, niepojęte pożegnania z przedwcześnie zmarłymi członkami rodzin, znajomymi. To był bardzo wyczerpujący rok, tym większe wyrazy uznania dla całej społeczności naszej firmy za osiągnięte wyniki gospodarcze.

Z sukcesem ukończyliśmy powierzony nam fragment modernizacji fabryki szczepionek w Holandii, zwiększyliśmy u naszych Klientów wolumen wdrożonych robotów, wykonywaliśmy prace serwisowe, montażowe, projektowe i programistyczne. Zlecenia inżynierskie, ambitne i trudne technicznie kontrakty są niezmiennie specjalnością firmy.

Wypracowany w tym ciężkim okresie zysk proponujemy pozostawić w firmie zasilać kapitał rezerwowy, jednocześnie proponujemy wprowadzić zmianę polityki finansowania działalności gospodarczej i inwestycji poprzez:

- optymalne wykorzystywanie środków własnych,
- poprawę dyscypliny płatniczej kontrahentów,
- optymalizowanie terminów płatności, oraz w uzasadnionych przypadkach korzystanie z pozyskanych linii kredytowych, które do tej pory pomimo że były dostępne nie były przez Spółkę wykorzystywane.

Zmiana taka umożliwi Zgromadzeniu podjęcie decyzji o zmniejszeniu części wypracowanego w latach ubiegłych, a wykorzystywanego w niewielkim stopniu kapitału zapasowego i przeznaczeniu tej kwoty na dywidendę.



Bezpieczeństwo finansowe firmy nie ulegnie zmniejszeniu, płynność pozostanie na bezpiecznym poziomie. Polityka firmy nie ulegnie zmianie, stawiamy na rozwój, celem pozostaje utrzymanie czołowej pozycji wśród najważniejszych firm naszej branży w Polsce. Będziemy zwiększać potencjał firmy głównie poprzez inwestowanie w pracowników.

Będziemy dążyć do rozszerzania oferty z ukierunkowaniem na wdrażanie robotyki, która coraz szerzej trafia do polskich firm, a bez której nie ma mowy o utrzymaniu konkurencyjności firm naszych Klientów, na wypracowanie nowych kanałów dystrybucyjnych na wybranych rynkach UE, oraz korzystanie z funduszy europejskich kierowanych m.in. na innowacyjny rozwój, przemysł 4.0, na BiR i tym celom podporządkowujemy nasze działania w najbliższych latach.

Kontynuując ubiegłoroczną decyzję, na rok 2021 nie będziemy publikować planów, jakie przyjęliśmy do realizacji w tym roku.

Zachęcamy serdecznie do zapoznania się z treścią skonsolidowanego sprawozdania grupy kapitałowej, które równoległe publikujemy.

Zarząd Automatyka-Pomiary-Sterowanie S.A.

Bogusław Kajetan Łącki

Jerzy Busłowski

WYBRANE DANE FINANSOWE

Dane w tys. PLN/EUR	PLN		EUR	
	od 01.01.2019 do 31.12.2019	od 01.01.2020 do 31.12.2020	od 01.01.2019 do 31.12.2019	od 01.01.2020 do 31.12.2020
Przychody ze sprzedaży	29 320	27 134	6 885	5 880
Zysk (strata) ze sprzedaży	3 911	929	918	201
Zysk (strata) z działalności operacyjnej	2 677	1 208	628	262
Zysk (strata) z działalności gospodarczej	2 735	1 251	642	271
Zysk (strata) brutto	2 735	1 251	642	271
Zysk (strata) netto	2 020	982	474	213
Przepływy pieniężne netto z działalności operacyjnej	5 827	1 868	1 368	405
Przepływy pieniężne netto z działalności inwestycyjnej	-1 592	-3 566	-373	-773
Przepływy pieniężne netto z działalności finansowej	-264	-359	-62	-78
Przepływy pieniężne netto razem	3 970	-2 057	932	-446
Aktywa razem	18 956	20 346	4 451	4 409
Zobowiązania i rezerwy na zobowiązania	5 901	8 162	1 385	1 769
Kapitał (fundusz) akcyjny	529	529	124	115
Kapitał własny	13 055	12 184	3 065	2 640
Liczba akcji (szt.)	5 296 839	5 296 839	5 296 839	5 296 839
Zysk (strata) na jedną akcję (zł/EUR)	0,38	0,19	0,09	0,04
Wartość księgowa na jedną akcję (zł/EUR)	2,46	2,30	0,58	0,50

Średni kurs NBP na dzień 31.12.2020 : 1 EUR = 4,6148 PLN

Średni kurs NBP na dzień 31.12.2019 : 1 EUR = 4,2585 PLN

SPRAWOZDANIE FINANSOWE ZA OKRES 01.01.2020 – 31.12.2020

WPROWADZENIE DO SPRAWOZDANIA FINANSOWEGO ZA OKRES 01.01.2020 – 31.12.2020

1. Automatyka-Pomiary-Sterowanie Spółka Akcyjna z siedzibą w Białymstoku przy ulicy Adama Mickiewicza 95F, kod pocztowy 15-257.

Podstawowy przedmiot działalności w okresie 01.01.2020 - 31.12.2020, zgodnie z umową Spółki, stanowiły:

- a) Instalowanie maszyn przemysłowych, sprzętu i wyposażenia,
- b) Działalność związana z oprogramowaniem i doradztwem w zakresie informatyki oraz działalność powiązana,
- c) Handel hurtowy i detaliczny z wyłączeniem handlu pojazdami samochodowymi.

Spółka została zarejestrowana, jako spółka akcyjna w Krajowym Rejestrze Sądowym 1 lutego 2008 numer KRS: 0000298380. Spółka powstała na skutek przekształcenia spółki z ograniczoną odpowiedzialnością w spółkę akcyjną. Pierwotnie Spółka została założona, jako spółka z ograniczoną odpowiedzialnością, została zarejestrowana w Rejestrze Handlowym 26 października 1993 r. pod numerem RHB 1206.

Wpis spółki z o.o. do Krajowego Rejestru Sądowego - Rejestr Przedsiębiorców w Sądzie Rejonowym w Białymstoku, XII Wydział Gospodarczy Krajowego Rejestru Sądowego nastąpił 6 lipca 2001 r. numer pozycji rejestru 0000025276.

2. Spółka została utworzona na czas nieograniczony.
3. Sprawozdanie finansowe obejmuje okres od 1 stycznia do 31 grudnia 2020 r.
4. W skład jednostki nie wchodzi wewnętrzne jednostki organizacyjne sporządzające samodzielne sprawozdania finansowe.

5. Sprawozdanie zostało sporządzone przy założeniu kontynuacji działalności gospodarczej przez jednostkę w dającej się przewidzieć przyszłości. Nie są znane okoliczności wskazujące na zagrożenie kontynuowania przez Spółkę działalności.
6. W okresie objętym sprawozdaniem nie nastąpiło połączenie Spółki z inną spółką.
7. Zasady rachunkowości przyjęte przy sporządzaniu sprawozdania finansowego za okres 01.01.2020 – 31.12.2020r. są zgodne z ustawą o rachunkowości z dnia 29 września 1994 r.

- a) Środki trwałe oraz wartości niematerialne i prawne stanowią składniki majątkowe, których wartość początkowa przekracza 3.500 zł.
- b) Środki trwałe oraz wartości niematerialne i prawne wycenia się według cen nabycia, kosztów wytworzenia, lub wartości przeszacowanej (po aktualizacji wyceny środków trwałych), pomniejszonych o odpisy aktualizacyjne lub umorzeniowe, a także o odpisy z tytułu trwałej utraty wartości.

Środki trwałe w budowie wycenia się w wysokości ogółu kosztów pozostających w bezpośrednim związku z ich nabyciem lub wytworzeniem, pomniejszonych o odpisy z tytułu trwałej utraty wartości.

Odpisy amortyzacyjne od środków trwałych oraz wartości niematerialnych i prawnych dokonywane są na podstawie planu amortyzacji, zawierającego stawki i kwoty rocznych odpisów. Amortyzacja środków trwałych dokonywana jest metodą liniową, a w przypadkach określonych ustawą o podatku dochodowym z zastosowaniem podanych współczynników.

Spółka stosuje stawki amortyzacyjne zawarte w załączniku do ustawy z dnia 15 lutego 1992 r. o podatku dochodowym od osób prawnych.

- c) Udziały w innych jednostkach, wycenia się według ceny nabycia, z uwzględnieniem ewentualnej utraty wartości.
- d) Odpisu na należności sporne, wątpliwe lub o znacznym stopniu prawdopodobieństwa nieściągalności dokonuje się w 100% ich wartości.
- e) Materiały i towary są wyceniane wg cen zakupu, a produkcja w toku w pełnym koszcie wytworzenia. Ewidencja ilościowo-wartościowa towarów i materiałów, w

której dla każdego składnika ujmuje się obroty i stany w jednostkach naturalnych i pieniężnych prowadzona jest wg zasady „pierwsze przyszło - pierwsze wyszło”.

W przypadku zakupu materiałów przekazanych bezpośrednio do wykonywania usług, ich równowartością obciąża się koszty materiałowe w momencie zakupu.

Na koniec każdego roku sporządza się spis z natury nieużytych materiałów korygując o ich wartość koszty.

- f) Spółka tworzy rezerwy na świadczenia pracownicze, których wysokość szacowana jest przez aktuarium.
- g) Nie salduje się ze sobą rezerw i aktywów z tytułu odroczonego podatku dochodowego.
- h) Przychody z tytułu wykonania niezakończonych długoterminowych umów o usługi rozpoznaje się zgodnie z metodą stopnia zaawansowania usługi. Mierzy się je udziałem kosztów poniesionych od dnia zawarcia umowy do dnia ustalenia przychodu w całkowitych szacunkowych kosztach umowy.

W przypadku, gdy nie można wiarygodnie oszacować stopnia zaawansowania niezakończonych usług stosuje się metodę zysku zerowego. Przychody ujmuje się wyłącznie do wysokości poniesionych kosztów, których odzyskanie jest prawdopodobne.

- i) Rachunek zysków i strat sporządzany jest w wariantcie porównawczym. Sprawozdanie finansowe obejmuje: bilans, rachunek zysków i strat, zestawienie zmian w kapitale własnym, rachunek przepływów pieniężnych (metoda pośrednia) oraz informację dodatkową sporządzaną zgodnie z Załącznikiem nr 1 Ustawy o rachunkowości.

BILANS NA DZIEŃ 31.12.2020 r. – AKTYWA

	AKTYWA	2020-12-31	2019-12-31
A	Aktywa trwałe	4 950 272,38	5 138 643,15
A.I	Wartości niematerialne i prawne	20 285,52	12 814,80
A.I.1	Koszty zakończonych prac rozwojowych	0,00	0,00
A.I.2	Wartość firmy	0,00	0,00
A.I.3	Inne wartości niematerialne i prawne	20 285,52	12 814,80
A.I.4	Zaliczki na wartości niematerialne i prawne	0,00	0,00
A.II	Rzeczowe aktywa trwałe	2 483 019,63	2 691 337,64
A.II.1	Środki trwałe	2 472 599,95	2 691 337,64
A.II.1.a)	grunty (w tym prawo użytkowania wieczystego gruntu)	311 646,09	311 646,09
A.II.1.b)	budynki, lokale i obiekty inżynierii lądowej i wodnej	1 969 356,51	2 045 993,96
A.II.1.c)	urządzenia techniczne i maszyny	53 796,16	64 746,23
A.II.1.d)	środki transportu	101 385,82	228 149,81
A.II.1.e)	inne środki trwałe	36 415,37	40 801,55
A.II.2	Środki trwałe w budowie	0,00	0,00
A.II.3	Zaliczki na środki trwałe w budowie	10 419,68	0,00
A.III	Należności długoterminowe	8 545,34	4 745,34
A.III.1	Od jednostek powiązanych	0,00	0,00
A.III.2	Od pozostałych jednostek, w których jednostka posiada zaangażowanie w kapitale	0,00	0,00
A.III.3	Od pozostałych jednostek	8 545,34	4 745,34
A.IV	Inwestycje długoterminowe	1 988 806,00	1 988 806,00
A.IV.1	Nieruchomości	0,00	0,00
A.IV.2	Wartości niematerialne i prawne	0,00	0,00
A.IV.3	Długoterminowe aktywa finansowe	1 988 806,00	1 988 806,00
A.IV.3.a)	w jednostkach powiązanych	1 988 806,00	1 988 806,00
A.IV.3.a)-(1)	udziały lub akcje	1 988 806,00	1 988 806,00
A.IV.3.a)-(2)	inne papiery wartościowe	0,00	0,00
A.IV.3.a)-(3)	udzielone pożyczki	0,00	0,00
A.IV.3.a)-(4)	inne długoterminowe aktywa finansowe	0,00	0,00
A.IV.3.b)	w pozostałych jednostkach, w których jednostka posiada zaangażowanie w kapitale	0,00	0,00
A.IV.3.b)-(1)	udziały lub akcje	0,00	0,00
A.IV.3.b)-(2)	inne papiery wartościowe	0,00	0,00
A.IV.3.b)-(3)	udzielone pożyczki	0,00	0,00
A.IV.3.b)-(4)	inne długoterminowe aktywa finansowe	0,00	0,00
A.IV.3.c)	w pozostałych jednostkach	0,00	0,00
A.IV.3.c)-(1)	udziały lub akcje	0,00	0,00
A.IV.3.c)-(2)	inne papiery wartościowe	0,00	0,00
A.IV.3.c)-(3)	udzielone pożyczki	0,00	0,00



A.IC.3.c)-(4)	inne długoterminowe aktywa finansowe	0,00	0,00
A.IV.4	Inne inwestycje długoterminowe	0,00	0,00
A.V	Długoterminowe rozliczenia międzyokresowe	449 615,89	440 939,37
A.V.1	Aktywa z tytułu odroczonego podatku dochodowego	438 140,00	438 039,00
A.V.2	Inne rozliczenia międzyokresowe	11 475,89	2 900,37
B	Aktywa obrotowe	15 396 147,74	13 818 331,19
B.I	Zapasy	1 677 469,72	1 382 955,08
B.I.1	Materiały	5 146,77	5 180,52
B.I.2	Półprodukty i produkty w toku	277 086,87	183 130,81
B.I.3	Produkty gotowe	0,00	0,00
B.I.4	Towary	1 386 306,48	1 151 804,50
B.I.5	Zaliczki na dostawy	8 929,60	42 839,25
B.II	Należności krótkoterminowe	3 588 721,53	3 590 808,59
B.II.1	Należności od jednostek powiązanych	40 694,32	0,00
B.II.1.a)	z tytułu dostaw i usług, o okresie spłaty:	40 694,32	0,00
B.II.1.a)-(1)	do 12 miesięcy	40 694,32	0,00
B.II.1.a)-(2)	powyżej 12 miesięcy	0,00	0,00
B.II.1.b)	Inne	0,00	0,00
B.II.2	Należności od pozostałych jednostek, w których jednostka posiada zaangażowanie w kapitale	0,00	0,00
B.II.2.a)	z tytułu dostaw i usług, o okresie spłaty:	0,00	0,00
B.II.2.a)-(1)	do 12 miesięcy	0,00	0,00
B.II.2.a)-(2)	powyżej 12 miesięcy	0,00	0,00
B.II.2.b)	inne	0,00	0,00
B.II.3	Należności od pozostałych jednostek	3 548 027,21	3 590 808,59
B.II.3.a)	z tytułu dostaw i usług, o okresie spłaty:	3 477 885,73	3 399 212,05
B.II.3.a)-(1)	do 12 miesięcy	3 477 885,73	3 399 212,05
B.II.3.a)-(2)	powyżej 12 miesięcy	0,00	0,00
B.II.3.b)	z tytułu podatków, dotacji, ceł, ubezpieczeń społecznych i zdrowotnych oraz innych tytułów publicznoprawnych	0,00	0,00
B.II.2.c)	inne	70 141,48	191 596,54
B.II.2.d)	dochodzone na drodze sądowej	0,00	0,00
B.III	Inwestycje krótkoterminowe	9 583 588,90	8 074 121,87
B.III.1	Krótkoterminowe aktywa finansowe	9 583 588,90	8 074 121,87
B.III.1.a)	w jednostkach powiązanych	0,00	0,00
B.III.1.a)-(1)	udziały lub akcje	0,00	0,00
B.III.1.a)-(2)	inne papiery wartościowe	0,00	0,00
B.III.1.a)-(3)	udzielone pożyczki	0,00	0,00
B.III.1.a)-(4)	inne krótkoterminowe aktywa finansowe	0,00	0,00
B.III.1.b)	w pozostałych jednostkach	5 057 397,32	1 514 529,26
B.III.1.b)-(1)	udziały lub akcje	0,00	0,00



B.III.1.b).-(2)	inne papiery wartościowe	0,00	0,00
B.III.1.b).-(3)	udzielone pożyczki	0,00	0,00
B.III.1.b).-(4)	inne krótkoterminowe aktywa finansowe	5 057 397,32	1 514 529,26
B.III.1.c)	środki pieniężne i inne aktywa pieniężne	4 526 191,58	6 559 592,61
B.III.1.c).-(1)	środki pieniężne w kasie i na rachunkach	3 014 321,62	1 057 420,73
B.III.1.c).-(2)	inne środki pieniężne	1 511 869,96	5 502 171,88
B.III.1.c).-(3)	inne aktywa pieniężne	0,00	0,00
B.III.2	Inne inwestycje krótkoterminowe	0,00	0,00
B.IV	Krótkoterminowe rozliczenia międzyokresowe	546 367,59	770 445,65
C	Należne wpłaty na kapitał (fundusz) podstawowy	0,00	0,00
D	Udziały (akcje) własne	0,00	0,00
	Aktywa RAZEM	20 346 420,12	18 956 974,34



BILANS NA DZIEŃ 31.12.2020 r. – PASYWA

	PASYWA	2020-12-31	2019-12-31
A	Kapitał (fundusz) własny	12 184 394,31	13 055 344,40
A.I	Kapitał (fundusz) podstawowy	529 683,90	529 683,90
A.II	Kapitał (fundusz) zapasowy, w tym:	10 671 766,85	10 505 433,93
A.II.-(1)	- nadwyżka wartości sprzedaży (wartości emisyjnej) nad wartością nominalną udziałów (akcji)	661 514,54	661 514,54
A.III	Kapitał (fundusz) z aktualizacji wyceny, w tym:	0,00	0,00
A.III.-(1)	- z tytułu aktualizacji wartości godziwej	0,00	0,00
A.IV	Pozostałe kapitały (fundusze) rezerwowe, w tym:	0,00	0,00
A.IV.-(1)	- tworzone zgodnie z umową (statutem) spółki	0,00	0,00
A.IV.-(2)	- na udziały (akcje) własne	0,00	0,00
A.V	Zysk (strata) z lat ubiegłych	0,00	0,00
A.VI	Zysk (strata) netto	982 943,56	2 020 226,57
A.VII	Odpisy z zysku netto w ciągu roku obrotowego (wielkość ujemna)	0,00	0,00
B	Zobowiązania i rezerwy na zobowiązania	8 162 025,81	5 901 629,94
B.I	Rezerwy na zobowiązania	1 326 465,65	1 371 407,00
B.I.1	Rezerwa z tytułu odroczonego podatku dochodowego	99 474,00	96 531,00
B.I.2	Rezerwa na świadczenia emerytalne i podobne	723 915,00	621 194,00
B.I.2.-(1)	długoterminowa	437 246,00	382 992,00
B.I.2.-(2)	krótkoterminowa	286 669,00	238 202,00
B.I.3	Pozostałe rezerwy	503 076,65	653 682,00
B.I.3.-(1)	długoterminowe	132 730,00	148 400,00
B.I.3.-(2)	krótkoterminowe	370 346,65	505 282,00
B.II	Zobowiązania długoterminowe	830 582,94	0,00
B.II.1	Wobec jednostek powiązanych	0,00	0,00
B.II.2	Wobec pozostałych jednostek, w których jednostka posiada zaangażowanie w kapitale	0,00	0,00
B.II.3	Wobec pozostałych jednostek	830 582,94	0,00
B.II.3.a)	kredyty i pożyczki	830 582,94	0,00
B.II.2.b)	z tytułu emisji dłużnych papierów wartościowych	0,00	0,00
B.II.2.c)	inne zobowiązania finansowe	0,00	0,00
B.II.3.d)	zobowiązania wekslowe	0,00	0,00
B.II.3.e)	inne	0,00	0,00
B.III	Zobowiązania krótkoterminowe	5 357 450,45	4 019 215,44
B.III.1	Zobowiązania wobec jednostek powiązanych	2 581,39	0,00
B.III.1.a)	z tytułu dostaw i usług, o okresie wymagalności:	2 581,39	0,00



B.III.1.a).-(1)	do 12 miesięcy	2 581,39	0,00
B.III.1.a).-(2)	powyżej 12 miesięcy	0,00	0,00
B.III.1.b)	inne	0,00	0,00
B.III.2	Zobowiązania wobec pozostałych jednostek, w których jednostka posiada zaangażowanie w kapitale	0,00	0,00
B.III.2.a)	z tytułu dostaw i usług, o okresie wymagalności:	0,00	0,00
B.III.2.a).-(1)	do 12 miesięcy	0,00	0,00
B.III.2.a).-(2)	powyżej 12 miesięcy	0,00	0,00
B.III.2.b)	inne	0,00	0,00
B.III.3	zobowiązania wobec pozostałych jednostek	5 349 819,50	4 019 215,44
B.III.3.a)	kredyty i pożyczki	342 004,74	0,00
B.III.3.b)	z tytułu dłużnych papierów wartościowych	0,00	0,00
B.III.3.c)	inne zobowiązania finansowe	0,00	0,00
B.III.3.d)	z tytułu dostaw i usług, o okresie wymagalności:	3 338 567,42	2 285 099,11
B.III.3.d).-(1)	do 12 miesięcy	3 338 567,42	2 285 099,11
B.III.3.d).-(2)	powyżej 12 miesięcy	0,00	0,00
B.III.3.e)	zaliczki otrzymane na dostawy i usługi	358 341,93	301 806,80
B.III.3.f)	zobowiązania wekslowe	0,00	0,00
B.III.3.g)	z tytułu podatków, ceł, ubezpieczeń społecznych i zdrowotnych oraz innych tytułów publicznoprawnych	885 480,82	1 126 041,23
B.III.3.h)	z tytułu wynagrodzeń	285 728,33	265 541,38
B.III.3.i)	inne	139 696,26	40 726,92
B.III.4	Fundusze specjalne	5 049,56	0,00
B.IV	Rozliczenia międzyokresowe	647 526,77	511 007,50
B.IV.1	Ujemna wartość firmy	0,00	0,00
B.IV.2	Inne rozliczenia międzyokresowe	647 526,77	511 007,50
B.IV.2.-(1)	długoterminowe	356 293,39	368 967,83
B.IV.2.-(2)	krótkoterminowe	291 233,38	142 039,67
	Pasywa RAZEM	20 346 420,12	18 956 974,34



RACHUNEK ZYSKÓW I STRAT ZA OKRES 01.01.2020 – 31.12.2020

	Rachunek zysków i strat (wariant porównawczy)	01.01.2020 - 31.12.2020	01.01.2019 - 31.12.2019
A	Przychody netto ze sprzedaży i zrównane z nimi, w tym:	27 134 677,49	29 320 199,78
A.(-1)	od jednostek powiązanych	296 993,55	86 561,81
A.I	Przychody netto ze sprzedaży produktów	12 742 405,07	16 104 241,31
A.II	Zmiana stanu produktów (zwiększenie - w. dodatnia, zmniejszenie - w. ujemna)	57 939,54	761 870,38
A.III	Koszt wytworzenia produktów na własne potrzeby jednostki	0,00	0,00
A.IV	Przychody netto ze sprzedaży towarów i materiałów	14 334 332,88	12 454 088,09
B	Koszty działalności operacyjnej	26 205 444,78	25 408 869,64
B.I	Amortyzacja	264 334,48	341 211,04
B.II	Zużycie materiałów i energii	3 482 076,50	4 204 132,61
B.III	Usługi obce	2 615 301,37	3 466 106,54
B.IV	Podatki i opłaty, w tym:	74 462,76	66 009,18
B.IV.-(-1)	- podatek akcyzowy	0,00	0,00
B.V	Wynagrodzenia	5 795 808,74	4 989 034,57
B.VI	Ubezpieczenia społeczne i inne świadczenia, w tym	1 465 771,97	1 242 958,64
B.VI.-(-1)	- emerytalne	524 035,78	467 641,69
B.VII	Pozostałe koszty rodzajowe	355 540,60	370 816,59
B.VIII	Wartość sprzedanych towarów i materiałów	12 152 148,36	10 728 600,47
C	Zysk (strata) ze sprzedaży (A-B)	929 232,71	3 911 330,14
D	Pozostałe przychody operacyjne	424 583,45	3 512 164,07
D.I	Zysk ze zbycia niefinansowych aktywów trwałych	0,00	40,65
D.II	Dotacje	337 729,37	25 942,38
D.III	Aktualizacja wartości aktywów niefinansowych	19 998,02	18 871,12
D.IV	Inne przychody operacyjne	66 856,06	3 467 309,92
E	Pozostałe koszty operacyjne	145 326,71	4 745 688,29
E.I	Strata ze zbycia niefinansowych aktywów trwałych	0,00	0,00
E.II	Aktualizacja wartości aktywów niefinansowych	19 086,29	4 636 547,40
E.III	Inne koszty operacyjne	126 240,42	109 140,89
F	Zysk (strata) z działalności operacyjnej (C+D-E)	1 208 489,45	2 677 805,92
G	Przychody finansowe	60 329,26	74 026,91
G.I	Dywidendy i udziały w zyskach, w tym:	0,00	0,00
G.I.a)	a) od jednostek powiązanych, w tym:	0,00	0,00
G.I.a) (-1)	- w których jednostka posiada zaangażowanie w kapitale	0,00	0,00



G.I.b)	b) od jednostek pozostałych, w tym:	0,00	0,00
G.I.b) -(1)	- w których jednostka posiada zaangażowanie w kapitale	0,00	0,00
G.II	Odsetki, w tym:	60 329,26	74 026,91
G.II.-(1)	- od jednostek powiązanych	0,00	0,00
G.III	Zysk z tytułu rozchodu aktywów finansowych, w tym:	0,00	0,00
G.III.-(1)	- w jednostkach powiązanych	0,00	0,00
G.IV	Aktualizacja wartości aktywów finansowych	0,00	0,00
G.V	Inne	0,00	0,00
H	Koszty finansowe	17 378,15	16 242,26
H.I	Odsetki, w tym:	8 511,96	10 811,15
H.I.-(1)	- dla jednostek powiązanych	0,00	0,00
H.II	Strata z tytułu rozchodu aktywów finansowych, w tym:	0,00	0,00
H.II.-(1)	- w jednostkach powiązanych	0,00	0,00
H.III	Aktualizacja wartości inwestycji	156,02	1 946,58
H.IV	Inne	8 710,17	3 484,53
I	Zysk (strata) brutto (F+G-H)	1 251 440,56	2 735 590,57
J	Podatek dochodowy	268 497,00	715 364,00
K	Pozostałe obowiązkowe zmniejszenia zysku (zwiększenia straty)	0,00	0,00
L	Zysk (strata) netto (I-J-K)	982 943,56	2 020 226,57

RACHUNEK PRZEPLÝWÓW PIENIĘŻNYCH ZA OKRES 01.01.2020 – 31.12.2020 r.

A.	PRZEPLÝWY ŚRODKÓW PIENIĘŻNYCH Z DZIAŁALNOŚCI OPERACYJNEJ	01.01.2020 - 31.12.2020	01.01.2019 - 31.12.2019
I.	Zysk (strata) netto	982 943,56	2 020 226,57
II.	Korekty razem	884 943,12	3 807 012,89
1	Amortyzacja	264 334,48	341 211,04
2	Zyski (straty) z tytułu różnic kursowych	-24 266,12	4 665,46
3	Odsetki i udziały w zyskach (dywidendy)	-40 305,52	-2 030,48
4	Zysk (strata) z działalności inwestycyjnej	0,00	-40,65
5	Zmiana stanu rezerw	-44 941,35	-508 345,00
6	Zmiana stanu zapasów	-294 514,64	-23 924,31
7	Zmiana stanu należności	-1 712,94	2 404 553,38
8	Zmiana stanu zobowiązań krótkoterminowych, z wyjątkiem pożyczek i kredytów	996 230,27	1 380 528,60
9	Zmiana stanu rozliczeń międzyokresowych	351 920,81	210 394,85
10	Inne korekty	-321 801,87	0,00
III.	Przeplýwy pieniężne netto z działalności operacyjnej (I + II)	1 867 886,68	5 827 239,46
B.	PRZEPLÝWY ŚRODKÓW PIENIĘŻNYCH Z DZIAŁALNOŚCI INWESTYCYJNEJ		
I.	Wpływy	1 553 730,95	40,65
1	Zbycie wartości niematerialnych i prawnych oraz rzeczowych aktywów trwałych	-	40,65
2	Zbycie inwestycji w nieruchomości oraz wartości niematerialne i prawne	-	-
3	Z aktywów finansowych, w tym:	41 232,17	0,00
a)	w jednostkach powiązanych	0,00	0,00
b)	w pozostałych jednostkach	41 232,17	0,00
-	zbycie aktywów finansowych,	-	-
-	dywidendy i udziały w zyskach	-	-
-	spłata udzielonych pożyczek długoterminowych	-	-
-	odsetki	41 232,17	-
-	inne wpływy z aktywów finansowych	-	-
4	Inne wpływy inwestycyjne	1 512 498,78	-
II.	Wydatki	5 119 780,68	1 592 291,84
1	Nabycie wartości niematerialnych i prawnych oraz rzeczowych aktywów trwałych	53 067,51	79 793,06
2	Inwestycje w nieruchomości oraz wartości niematerialne i prawne	-	-
3	Na aktywa finansowe, w tym:	-	-
a)	w jednostkach powiązanych	-	-
b)	w pozostałych jednostkach	-	-
-	nabycie aktywów finansowych	-	-
-	udzielone pożyczki długoterminowe	-	-
4	Inne wydatki inwestycyjne	5 066 713,17	1 512 498,78
III.	Przeplýwy pieniężne netto z działalności inwestycyjnej (I-II)	-3 566 049,73	-1 592 251,19



C.	PRZEPIŁYWY ŚRODKÓW PIENIĘŻNYCH Z DZIAŁALNOŚCI FINANSOWEJ		
I.	Wpływy	1 494 389,55	0,00
1	Wpływy netto z wydania udziałów (emisji akcji) i innych ins. kapitałow. oraz dopłat do kapitału	-	-
2	Kredyty i pożyczki	1 172 587,68	-
3	Emisja dłużnych papierów wartościowych	-	-
4	Inne wpływy finansowe	321 801,87	-
II.	Wydatki	1 853 893,65	264 841,95
1	Nabycie udziałów (akcji) własnych	-	-
2	Dywidendy i inne wypłaty na rzecz właścicieli	1 853 893,65	264 841,95
3	Inne, niż wypłaty na rzecz właścicieli, wydatki z tytułu podziału zysku	-	-
4	Splaty kredytów i pożyczek	-	-
5	Wykup dłużnych papierów wartościowych	-	-
6	Z tytułu innych zobowiązań finansowych	-	-
7	Płatności zobowiązań z tytułu umów leasingu finansowego	-	-
8	Odsetki	-	-
9	Inne wydatki finansowe		
III.	Przeplwy pieniężne netto z działalności finansowej (I-II)	-359 504,10	-264 841,95
D.	PRZEPIŁYWY PIENIĘŻNE NETTO RAZEM (A.III±B.III±C.III)	-2 057 667,15	3 970 146,32
E.	BILANSOWA ZMIANA STANU ŚRODKÓW PIENIĘŻNYCH, W TYM	-2 033 401,03	3 965 480,86
-	zmiana stanu środków pieniężnych z tytułu różnic kursowych	24 266,12	-4 665,46
F.	ŚRODKI PIENIĘŻNE NA POCZĄTEK OKRESU	6 563 217,83	2 593 071,51
G.	ŚRODKI PIENIĘŻNE NA KONIEC OKRESU (F±D), W TYM	4 505 550,68	6 563 217,83
-	o ograniczonej możliwości dysponowania	98 133,17	325,45



ZESTAWIENIE ZMIAN W KAPITALE WŁASNYM ZA OKRES 01.01.2020r. – 31.12.2020 r.

Zestawienie zmian w kapitale (funduszu) własnym	01.01.2020 - 31.12.2020	01.01.2019 - 31.12.2019
I. Kapitał (fundusz) własny na początek okresu (BO)	13 055 344,40	11 299 959,78
- zmiany przyjętych zasad (polityki) rachunkowości	0,00	0,00
- korekty błędów podstawowych	0,00	0,00
I.a. Kapitał (fundusz) własny na początek okresu (BO), po korektach	13 055 344,40	11 299 959,78
1. Kapitał (fundusz) podstawowy na początek okresu	529 683,90	529 683,90
1.1. Zmiany kapitału (funduszu) podstawowego	0,00	0,00
a) zwiększenie (z tytułu)	0,00	0,00
- wydania udziałów (emisji akcji)		
...		
b) zmniejszenie (z tytułu)	0,00	0,00
- umorzenia udziałów (akcji)		
...		
1.2. Kapitał (fundusz) podstawowy na koniec okresu	529 683,90	529 683,90
2. Należne wpłaty na kapitał podstawowy na początek okresu	10 505 433,93	10 282 990,70
2.1. Zmiany kapitału (funduszu) zapasowego	166 332,92	222 443,23
a) zwiększenie (z tytułu)	166 332,92	222 443,23
- emisji akcji powyżej wartości nominalnej		
- podziału zysku (ustawowo)		
- podziału zysku (ponad wymaganą ustawowo minimalną wartość)	166 332,92	222 443,23
...		
b) zmniejszenie (z tytułu)	0,00	0,00
- pokrycia straty		
...	0,00	0,00
2.2. Stan kapitału (funduszu) zapasowego na koniec okresu	10 671 766,85	10 505 433,93
3. Kapitał (fundusz) z aktualizacji wyceny na początek okresu - zmiany przyjętych zasad (polityki) rachunkowości	0,00	0,00
3.1. Zmiany kapitału (funduszu) z aktualizacji wyceny	0,00	0,00
a) zwiększenie (z tytułu)	0,00	0,00
...	0,00	0,00
b) zmniejszenie (z tytułu)	0,00	0,00
- zbycia środków trwałych		
...		
3.2. Kapitał (fundusz) z aktualizacji wyceny na koniec okresu	0,00	0,00
4. Pozostałe kapitały (fundusze) rezerwowe na początek okresu	0,00	0,00
4.1. Zmiany pozostałych kapitałów (funduszy) rezerwowych	0,00	0,00
a) zwiększenie (z tytułu)	0,00	0,00
...		
b) zmniejszenie (z tytułu)	0,00	0,00
...		



4.2. Pozostałe kapitały (fundusze) rezerwowe na koniec okresu	0,00	0,00
5. Zysk (strata) z lat ubiegłych na początek okresu	2 020 226,57	487 285,18
5.1. Zysk z lat ubiegłych na początek okresu	2 020 226,57	487 285,18
- zmiany przyjętych zasad (polityki) rachunkowości		
- korekty błędów		
5.2. Zysk z lat ubiegłych na początek okresu, po korektach	2 020 226,57	487 285,18
a) zwiększenie (z tytułu)	0,00	0,00
- podziału zysku z lat ubiegłych		
...		
b) zmniejszenie (z tytułu)	2 020 226,57	487 285,18
- z tytułu podziału zysku za rok ubiegły na wypłatę dywidendy	1 853 893,65	264 841,95
- z tytułu podziału zysku za rok ubiegły na kapitał zapasowy	166 332,92	222 443,23
...	0,00	0,00
5.3. Zysk z lat ubiegłych na koniec okresu	0,00	0,00
5.4. Strata z lat ubiegłych na początek okresu,	0,00	0,00
- zmiany przyjętych zasad (polityki) rachunkowości		
- korekty błędów	0,00	0,00
5.5. Strata z lat ubiegłych na początek okresu, po korektach	0,00	0,00
a) zwiększenie (z tytułu)	0,00	0,00
- przeniesienia straty z lat ubiegłych do pokrycia	0,00	0,00
...		
b) zmniejszenie (z tytułu)	0,00	0,00
...	0,00	0,00
5.6. Strata z lat ubiegłych na koniec okresu	0,00	0,00
5.7. Zysk (strata) z lat ubiegłych na koniec okresu	0,00	0,00
6. Wynik netto	982 943,56	2 020 226,57
a) zysk netto	982 943,56	2 020 226,57
b) strata netto	0,00	0,00
c) odpisy z zysku	0,00	0,00
II. Kapitał (fundusz) własny na koniec okresu (BZ)	12 184 394,31	13 055 344,40
III. Kapitał (fundusz) własny, po uwzględnieniu proponowanego podziału zysku (pokrycia straty)	8 211 765,06	11 995 976,60

INFORMACJA DODATKOWA DO BILANSU I RACHUNKU ZYSKÓW I STRAT AUTOMATYKA-POMIARY-STEROWANIE SPÓŁKA AKCYJNA W BIAŁYMSTOKU ZA OKRES 01.01.2020 - 31.12.2020 r.

I.

1. Szczegółowy zakres zmian wartości grup rodzajowych środków trwałych, wartości niematerialnych i prawnych oraz inwestycji długoterminowych ujęto w załącznikach:
 - Wybrane aktywa trwałe – wartość początkowa - załącznik Nr 1
 - Wybrane aktywa trwałe - umorzenie oraz wartość netto - załącznik Nr 2.
2. Spółka nie dokonywała odpisów aktualizujących wartość aktywów trwałych.
3. Spółka nie prowadziła prac rozwojowych. Spółka nie nabywała innego przedsiębiorstwa.
4. Spółka nie posiada gruntów użytkowanych wieczysto.
5. Spółka posiada nieamortyzowane i nieumarzane środki trwałe:
 - samochód osobowy AUDI A4, używany na podstawie umowy leasingu operacyjnego. Umowa trwa do 31 stycznia 2021 roku. Wartość samochodu netto z dnia podpisania umowy wynosi 132.130,09 zł.
 - samochód osobowy Ford Focus 1,0 używany na podstawie umowy leasingu operacyjnego. Wartość samochodu netto z dnia podpisania umowy wynosi 54.878,05 zł.
6. Spółka posiada udziały wykazane w bilansie w Inwestycjach długoterminowych w jednostkach powiązanych w wartości 1.988.806,00 zł. Łączna liczba udziałów wynosi 215 a wartość nominalna każdego udziału 500,00 zł. Spółka posiada prawa do dywidendy.
 Innych papierów wartościowych lub praw, w tym świadectw udziałowych, zamiennych papierów wartościowych, warrantów i opcji Spółka nie posiada.
7. Odpisy aktualizujące należności:

Lp.	Nazwa	Stan na 31.12.2019r.	Utworzenie	Wykorzystanie	Rozwiązanie	Stan na 31.12.2020.
1.	Odpisy aktualizujące należności z tytułu dostaw i usług	1.868.079,01	8.402,31	30.738,57	35.370,26	1.810.372,49
2.	Odpisy aktualizujące na inne należności	3.969.215,90	0,00	0,00	0,00	3.969.215,90
	Razem	5.837.294,91	8.402,31	30.738,57	35.370,26	5.779.588,39

8. Kapitał podstawowy składa się z akcji o wartości nominalnej 0,10 zł.
 Kwota 508.500,00 zł dotyczy akcji serii A. W tym 3.399.412 szt. stanowią akcje imienne uprzywilejowane co do głosu w ten sposób, że na każdą akcję przypadają 2 głosy na Walnym Zgromadzeniu, pozostałe 1.685.588 akcji są to akcje zwykłe na okaziciela.
 Kwota 6.452,90 zł pochodzi z emisji serii B i dotyczy akcji zwykłych na okaziciela.
 Kwota 14.731 zł pochodzi z emisji serii C pierwszej i drugiej transzy i dotyczy emisji akcji w ramach programu motywacyjnego dla pracowników spółki. Są to akcje zwykłe na okaziciela.
 Na dzień 28.06.2021 wszystkie akcje zostały zdematerializowane:

9. Informacje dotyczące kapitału zapasowego zawiera zestawienie zmian w kapitale własnym.
10. Wypracowany zysk netto za okres 01.01.2020r. - 31.12.2020r. w wysokości 982.943,56 zł proponuje się przeznaczyć w całości na kapitał zapasowy.
 Kwotę 3 972 629,25 zł (trzy miliony dziewięćset siedemdziesiąt dwa tysiące sześćset dwadzieścia dziewięć złotych, dwadzieścia pięć groszy) z kapitału zapasowego utworzonego z zysku wypracowanego w latach 1994-2007, przeznaczyć na wypłatę dywidendy, jednocześnie zmniejszając kapitał zapasowy o tę kwotę.
11. Rezerwy - zmiany w ciągu okresu sprawozdawczego:

Lp.	Rezerwy na:	Stan na 31.12.2019r.	Utworzenie	Wykorzystanie	Rozwiązanie	Stan na 31.12.2020r.
1.	Podatek dochodowy odroczony	96.531,00	90.458,00	87.515,00	0,00	99.474,00
2.	Rezerwa na świadczenia emerytalne i podobne:	621.194,00	149.613,00	46.892,00	0,00	723.915,00
	- długoterminowa	382.992,00	54.254,00	0,00	0,00	437.246,00
	- krótkoterminowa	238.202,00	95.359,00	46.892,00	0,00	286.669,00
3.	Rezerwy na naprawy gwarancyjne	359.364,00	121.595,00	84.540,29	126.423,71	269.995,00
4.	Rezerwa na przewidywane koszty	0,00	57.239,13	0,00	0,00	57.239,13
5.	Rezerwa na przewidywane straty	0,00	21.313,75	0,00	0,00	21.313,75
6.	Rezerwa na nagrodę za IV kw. 2019r./2020r. dla pracowników	294.318,00	57.321,00	294.318,00	0,00	57.321,00
7.	Rezerwa na nagrodę roczną dla Zarządu	0,00	64.480,00	0,00	0,00	64.480,00
8.	VAT należny do rozliczenia w przyszłym okresie	0,00	32.727,77	0,00	0,00	32.727,77
	Razem	1.371.407,00	594.747,65	513.265,29	126.423,71	1.326.465,65

12. Na dzień 31.12.2020r występują w Spółce zobowiązania długoterminowe w kwocie 830.582,94zł. Jest to subwencja finansowa z Polskiego Funduszu Rozwoju.
13. Na dzień 31.12.2020r. występują następujące zobowiązania zabezpieczone na majątku Spółki:

Rodzaj zabezpieczenia	Zobowiązanie	Zabezpieczenie	W tym na aktywach trwałych
Hipoteka (limit kredytowy wielocelowy)	9 000 000,00 zł	13 500 000,00 zł	13 500 000,00 zł

14. Wykaz istotnych pozycji czynnych i biernych rozliczeń międzyokresowych:

Lp.	Tytuły	31.12.2020 r.	31.12.2019 r.
1.	Długoterminowe rozliczenia międzyokresowe:	449.615,89	440.939,37
	- aktywa z tytułu odroczonego podatku dochodowego	438.140,00	438.039,00
	- inne rozliczenia międzyokresowe	11.475,89	2.900,37

2.	Krótkoterminowe rozliczenia międzyokresowe: - Opłacona prenumerata czasopism - Ubezpieczenia majątkowe i osobowe - Opłacone koszty serwisu technicznego i dzierżawy oprogramowania, aktualizacja licencji - Podatek VAT naliczony podlegający odliczeniu w następnym okresie sprawozdawczym - Z tytułu długoterminowych umów o usługi - Inne krótkoterminowe rozliczenia międzyokresowe	546.367,59 3.083,37 26.025,05 34.079,75 10.860,93 470.423,77 1.894,72	770.445,65 3.270,76 40.187,36 200.645,77 67.420,43 457.029,17 1.892,16
3.	Rozliczenia międzyokresowe bierne: • długoterminowe - Otrzymana dotacja • krótkoterminowe - Otrzymana dotacja - Rozliczenie umów długoterminowych - Ulga na złe długi	647.526,77 356.293,39 356.293,39 291.233,38 12.674,44 255.927,94 22.631,00	511.007,50 368.967,83 368.967,83 142.039,67 15.927,50 103.080,17 23.032,00

15. Na dzień 31.12.2020r. występują następujące składniki bilansu wykazywane w więcej niż jednej pozycji:

Nazwa składnika aktywów lub pasywów	Łączna kwota	W tym kwota przypadająca na część długoterminową
Należności od pozostałych jednostek	3.556.572,55	8.545,34
Inne rozliczenia międzyokresowe	557.843,48	11.475,89
Zobowiązania wobec pozostałych jednostek – kredyty i pożyczki	1.172.587,68	830.582,94

16. Zobowiązania warunkowe (ewidencja pozabilansowa):

Lp.	Zobowiązania warunkowe	Kwota zobowiązania	
		31.12.2020 r.	31.12.2019 r.
1.	Gwarancje bankowe z tytułu należytego wykonania umów	972.359,14	2.356.718,66
2.	Nota księgowa wystawiona przez AWBUD S.A. tytułem kary za opóźnienie w wykonaniu umowy	2.964.500,00	2.964.500,00
3.	Umowa leasingu operacyjnego – AUDI A4	30.123,50	27.698,58
4.	Umowa leasingu operacyjnego – Ford Focus	37.554,86	0,00
5.	Poręczenia wekslowe z tytułu zrealizowanych umów i otrzymanych dotacji (dotacja na kapitał obrotowy PARP)	246.450,51	0,00
	Razem	4.250.988,01	5.348.917,24

Zarząd APS S.A. przypomina, iż w realizacji umowy 777, w której zleceniodawcą był BIPROKVAS Kraków Sp. z o.o., a płatnikiem jest GENZIN Sp. z o.o., APS S.A. wykonał całość prac określonych w umowie. Wykonana instalacja została uruchomiona, zgodnie z zapisami umowy wykonane instalacje, oprogramowanie i prawa autorskie do wykonanych utworów nie zostały przekazane żadnej z firm Zamawiających usługę, czy też Inwestorowi. Tym samym Biprokwaz, Genzin, Generalny Wykonawca – Chemoservis Dwory, jak też Inwestor Synthos Dwory nie jest uprawniony do korzystania z wykonanych przez APS S.A. systemów i instalacji. Opierając się na opiniach prawnych wskazujących na uzasadnione żądania APS S.A. zapłaty za zrealizowanie zakresu Umowy Zarząd APS S.A. dochodzi na drodze prawnej zapłaty należności o wartości 332.445,50 PLN.

W roku 2018 APS S.A. na drodze sądowej, zaważwał Inwestora - Synthos Dwory – do ugody polegającej na solidarnej zapłacie za wykonane przez APS S.A. i użytkowane przez inwestora instalacje. Sądowa próba ugody nie przyniosła rezultatu, bowiem do zawarcia ugody nie doszło. Zarząd APS zamierza na drodze prawnej dochodzić zapłaty/odszkodowania za użytkowanie przez Synthos Dwory bez wymaganych licencji i praw autorskich systemów i instalacji.

W roku 2020r. APS S.A. na drodze sądowej, zaważwał Zamawiającego Biprokwas Kraków Sp z o.o. oraz Płatnika CENZIN Sp. z o.o. Synthos Dwory – do ugód polegających na zapłacie za wykonane przez APS S.A. i użytkowane przez inwestora instalacje. Sądowe próby ugody nie przyniosły rezultatu, do zawarcia ugód nie doszło.

Zarząd APS S.A. przypomina, że w realizacji umowy 864, w której zleceniodawcą był AWBUD SA, a Inwestorem Zakład Separacji Popiołów Siekierki Sp. z o.o. na kwotę: średnia liczba siedmiocyfrowa zł powstały opóźnienia z powodu Zleceniodawcy. W trakcie realizacji umowy zaistniał spór dotyczący zakresu prac i oczekiwanego przez APS S.A. zwiększenia wartości umowy, w związku ze znacznym wydłużeniem terminu realizacji zadania inwestycyjnego z powodu Zleceniodawcy. W dniu 31.01.2018 APS S.A. skutecznie odstąpiła od niewykonanej części Umowy nr 864 na wykonanie prac branży elektrycznej i AKPiA z powodów Zleceniodawcy - Generalnego Wykonawcy Awbud S.A..

W dniu 02.11.2017 Inwestor Zakład Separacji Popiołów Siekierki Sp. z o.o. odstąpił od niewykonanej części kontraktu 14-IN-01 z powodów Wykonawcy (liderem konsorcjum był Awbud S.A.).

Zarząd APS S.A. złożył pozwy przeciwko AWBUD S.A. w następujących sprawach:
sygnatura akt VII GC 283/18 XIII GC 593/18 XVI GCps 108/19 z tytułu zwrotu nienależnie pobranej gwarancji na kwotę: 550.000,00 PLN,
sygnatura akt VII GC 332/18 XIV GC 113/19 XVI GC 480/19/Sł z tytułu zapłaty za wykonane roboty dodatkowe na kwotę: 291.050,72 PLN.

W pierwszej sprawie Sąd Okręgowy w Katowicach w dniu 10.08.2020 r. wydał wyrok uznając roszczenia APS S.A. za zasadne w całości, uznając bezpodstawność przywłaszczenia przez Awbud S.A. (PARTNERBUD S.A. po zmianie nazwy z AWBUD S.A.) kwoty z gwarancji dobrego wykonania Umowy w wysokości 550 000,00 PLN.

Zarząd APS S.A. opierając się na wyroku Sądu Okręgowego w Katowicach oraz uzasadnieniu wyroku skierował do Prokuratury zawiadomienie o możliwości popełnienia przestępstwa przez osoby reprezentujące AWBUD S.A. tj. Prezesa Zarządu i Wiceprezesa Zarządu, które to osoby podpisały bez jakichkolwiek uzasadnionych powodów wnioski do Banku o wypłatę z gwarancji dobrego wykonania umowy. Dodatkowo 14.01.2021r APS S.A. złożył do Prokuratury Rejonowej Warszawa Śródmieście zażalenie na bezczynność prokuratury po złożeniu w/w zawiadomienia.

Sąd Rejonowy w Częstochowie ogłosił w dniu 31.08.2020r. upadłość PARTNERBUD S.A. sygnatura akt VIIGUp 151/20.

APS S.A. zgłosił do Syndyka listę wierzytelności na łączną kwotę 4 192 087,06 PLN.

Prowadzone przez APS S.A. przed Sądem Rejonowym w Gliwicach, VII Wydział Gospodarczy postępowanie przeciwko Nivelco – Poland Sp. z o. o. o zapłatę 59.950,81 PLN. zakończyło się zawarciem ugody sądowej w dniu 25.09.2020r.

Zarząd APS S.A. informuje, że pozew złożony w sądzie przeciwko PPH WODBUD S.A. o zapłatę za wykonane prace sygnatura akt: I Nc 90/19 Km 1355/19 VIII GRu 1/19 na kwotę 309.446,58 PLN zakończony prawomocnym wyrokiem pozytywnym dla APS S.A. nie został poddany egzekucji z uwagi na otwarcie postępowania układowego dłużnika. Zarząd APS S.A. informuje, iż zgłosił do Zarządcy Sądowego listę wierzytelności na kwotę 331.840,18 PLN.

Zarząd APS S.A. informuje, iż na dochodzone na drodze prawnej należności wymienione w niniejszym pkt. zostały dokonane odpisy aktualizujące o czym Zarząd informował w raportach za lata 2018 i 2019.

17. Spółka nie posiada składników aktywów niebędących instrumentami finansowymi, które są wycenione według wartości godziwej.

18. Na dzień 31.12.2020r Spółka posiadała środki na rachunku bankowym VAT w wysokości 93.083,61 zł.

II.

1. Strukturę rzeczową i terytorialną przychodów netto ze sprzedaży produktów, towarów i materiałów przedstawia tabela.

Przychody netto ze sprzedaży	Sprzedaż ogółem	Sprzedaż ogółem
Rok	2020	2019
Usługi	12.742.405,07	16.104.241,31
Towary i materiały	14.334.332,88	12.454.088,09
Razem	27.076.737,95	28.558.329,40

Przychody netto ze sprzedaży	Sprzedaż za granicę	Sprzedaż za granicę	W tym do państw UE	W tym do państw UE
Rok	2020	2019	2020	2019
Usługi	573.010,05	700.189,84	403.215,13	65.791,50
Towary i materiały	4.818.706,92	3.212.297,71	4.679.501,08	3.031.264,03
Razem	5.391.716,97	3.912.487,55	5.082.716,21	3.097.055,53

1a. Przychody z niezakończonych na dzień bilansowy długoterminowych usług zostały ustalone w wysokości poniesionych kosztów, których pokrycie w przyszłości przez zamawiającego jest prawdopodobne za wyjątkiem 3 umów, które zostały wycenione metodą udziału kosztów poniesionych od dnia zawarcia umowy do dnia ustalenia przychodu w całkowitych kosztach wykonania usługi.

Lp.	UJAWNIENIA DOTYCZĄCE KONTRAKTÓW DŁUGOTERMINOWYCH	31.12.2020r.	31.12.2019r.
I.	Kontrakty długoterminowe łącznie		
1	Łączne przychody z kontraktów rozpoznane w rachunku zysków i strat	4.324.201,32	9.621.646,30
2	Łączne koszty kontraktów rozpoznane w rachunku zysków i strat	3.712.110,36	6.823.967,34
3	Łączna marża na kontraktach rozpoznana w rachunku zysków i strat	612.090,96	2.797.678,96
4	Łączne przychody zafakturowane	4.463.654,49	9.920.330,75
5	Łączne koszty poniesione	3.712.110,36	6.823.967,34
6	Rezerwa na przewidywaną stratę	21.313,75	0,00
II.	Kontrakty niezakończone łącznie		
1	Przychody rozpoznane w rachunku zysków i strat z niezakończonych kontraktów	1.135.603,90	6.101.943,74
2	Koszty rozpoznane w rachunku zysków i strat niezakończonych kontraktów	1.140.926,57	4.554.233,10
3	Marża rozpoznana w rachunku zysków i strat z kontraktów niezakończonych	-5.322,67	1.547.710,64
4	Przychody zafakturowane z kontraktów niezakończonych	917.824,14	5.572.644,00
5	Koszty poniesione kontraktów niezakończonych	1.140.926,57	4.554.233,10

6	Rezerwa na przewidywaną stratę z kontraktów niezakończonych	21.313,75	0,00
III.	Kontrakty niezakończone rozliczone metodą zysku zerowego		
1	Przychody rozpoznane w rachunku zysków i strat z niezakończonych kontraktów	969.942,63	76.129,80
2	Koszty rozpoznane w rachunku zysków i strat niezakończonych kontraktów	977.865,19	76.129,80
3	Marża rozpoznana w rachunku zysków i strat z kontraktów niezakończonych	-7.922,56	0,00
4	Przychody zafakturowane z kontraktów niezakończonych	700.564,14	0,00
5	Koszty poniesione kontraktów niezakończonych	977.865,19	76.129,80
6	Rezerwa na przewidywaną stratę z kontraktów niezakończonych	18.185,40	0,00

1b. Na zmianę stanu produktów wykazaną w rachunku zysków i strat w wysokości 57.939,54 zł składa się:

- kwota (+) 294.318,00 zł rozwiązanie rezerwy na wynagrodzenia,
- kwota (-) 121.801,00 zł utworzenie rezerwy na wynagrodzenia,
- kwota (-) 121.595,00 zł utworzenie rezerwy na naprawy gwarancyjne,
- kwota (+) 210.964,00 zł rozwiązanie rezerw na naprawy gwarancyjne,
- kwota (-) 93.904,00 zł utworzenie rezerw na świadczenia pracownicze,
- kwota (+) 46.892,00 zł rozwiązanie rezerw na świadczenia pracownicze,
- kwota (-) 57.239,13 zł utworzenie rezerwy na przewidywane koszty,
- kwota (-) 21.313,75 zł utworzenie rezerw na przewidywane straty,
- kwota (+) 93.956,06 zł zmiana dotycząca robót w toku,
- kwota (-) 172.337,64 zł zmiana dotycząca kosztów rozliczanych w czasie (RMKC).

2. Spółka sporządza rachunek zysków i strat w wariantcie porównawczym wobec czego dane o kosztach wytworzenia produktów na własne potrzeby oraz o kosztach rodzajowych znajdują się w rachunku zysków i strat.
3. Spółka nie tworzyła odpisów aktualizujących środki trwałe.
4. W okresie 01.01.2020 - 31.12.2020r. Spółka utworzyła odpis aktualizujący wartość zapasów, które utraciły swoją wartość użytkową lub przydatność na kwotę:

Lp.	Nazwa	Stan na 31.12.2019r.	Utworzenie	Wykorzystanie i rozwiązanie	Stan na 31.12.2020r.
1.	Odpisy aktualizujące wartość zapasów	82.616,00	10.840,00	13.840,00	79.616,00

5. W okresie 01.01.2020 - 31.12.2020r. nie zaniechano produkcji żadnego rodzaju działalności. Nie przewiduje się też tego w następnym roku obrotowym.

6. Rozliczenie różnicy pomiędzy podstawą opodatkowania a wynikiem finansowym brutto znajduje się w nocie podatkowej.



AUTOMATYKA-POMIARY-STEROWANIE S.A.
JEDNOSTKOWY RAPORT ROCZNY za 2020 rok

	Z innych źródeł przychodów	Art.	Ust	Pkt	Lit
Zysk brutto	1 251 440,56				
Przychody zwolnione z opodatkowania:	304 017,87				
- dotacja	304 017,87	17	1	52	
Przychody niepodlegające opodatkowaniu w roku bieżącym, w tym:	-91 665,76				
- różnice kursowe, wycena bilansowa	28 486,64	15a			
- przychody bilansowe z tytułu dotacji proporcjonalnie do amortyzacji	15 927,50	12	4	6	a
- przychody niezafakturowane (wycena bilansowa usług długoterminowych)	-139 453,17	12			
- odsetki naliczone / rozwiązanie rezerw na odsetki	-12 707,25	12	4	2	
- rozwiązanie odpisów na należności i zapasy	14 991,52	12			
- pozostałe	1 089,00				
Przychody podlegające opodatkowaniu w roku bieżącym, ujęte w księgach rachunkowych lat ubiegłych, w tym:	0,00				
- otrzymane odszkodowanie	0,00				
- pozostałe	0,00				
Koszty niestanowiące kosztów uzyskania przychodów, w tym:	487 496,32				
- koszty reprezentacji	73 956,63	16	1	28	
- koszty amortyzacji pokryte dotacją	15 927,50	16	1	48	
- koszty używania samochodów osobowych	70 532,43	16	1	51	
- koszty pokryte dotacją	304 017,87	16	1	58	
- pozostałe	23 061,89				
Koszty uznawane za koszty uzyskania przychodów w bieżącym roku, w tym:	458 521,72				
- rozwiązanie rezerw na wynagrodzenia	-303 692,00	16	1	27	
- rozwiązanie rezerw na naprawy gwarancyjne	-89 369,00	16	1	27	
- produkcja w toku	492 427,43	15	4		
- rezerwa na przewidywane straty	21 313,75	16	1	27	
- rezerwa na świadczenia pracownicze	93 904,00	16	1	27	
- rezerwa na nagrodę dla pracowników	57 321,00	16	1	27	
- rezerwa na nagrodę dla zarządu	64 480,00	16	1	27	
- rezerwa aktuarialna	47 354,04	16	1	27	
- niewypłacone wynagrodzenia	58 016,85	16	1	57	
- składki ZUS opłacone w 2021r.	228 673,49	16	1	57	a
- odpis aktualizujący należności	-276 413,21	16	1	26	a
- różnice kursowe, wycena bilansowa	52 704,13	15a			
- pozostałe	11 801,24				
Koszty uznawane za koszty uzyskania przychodów w roku bieżącym ujęte w księgach lat ubiegłych, w tym:	583 922,16				
- koszty bezpośrednie realizacji umów z lat poprzednich	391 749,83	15	4		
- składka ZUS z 2019r. opłacona w 2020r.	187 905,45	16	1	57	a
- pozostałe	4 266,88				
Strata z lat ubiegłych	0,00				
Inne zmiany podstawy opodatkowania, w tym:	3 000,00				
- pozostałe (darowizna)	3 000,00				
Podstawa opodatkowania podatkiem dochodowym	1 398 184,33				
Podatek dochodowy	265 655,00				

7. Spółka nie ponosiła kosztów związanych z wytworzeniem środków trwałych w budowie.

8. Nie wystąpiły towary i produkty, których cenę nabycia lub koszt wytworzenia powiększono o odsetki i różnice kursowe.
9. Nakłady na niefinansowe aktywa trwałe.

Lp.	Nakłady	Poniesione w 2020 r.	Planowane na 2021 rok
1.	Wartości niematerialne i prawne (w tym w budowie)	18.187,91	30.000,00
2.	Środki trwałe (w tym w budowie): - w tym dotyczące ochrony środowiska	34.879,60 0,00	50.000,00 0,00
4.	Inwestycje w nieruchomości i prawa	0,00	0,00
Razem:		53.067,51	80.000,00

10. W 2019r. zostały wystawione przez APS SA 2 noty obciążeniowe do AWBUD SA na kwotę 552.995,90 zł oraz 2.866.220,00 zł. Oba dokumenty zostały ujęte w księgach rachunkowych wraz z utworzonym na nie odpisem aktualizującym w łącznej wartości 3.419.215,90 zł.
W ramach tarczy antykrzysowych COVID-19 Spółka otrzymała następujące wsparcie:
- subwencję finansową z PFR zgodnie z decyzją z dnia 2020.05.13 w kwocie 1.172.587,68 zł,
- dotację na kapitał obrotowy zgodnie z umową z dnia 2020.07.13 w kwocie 246.450,51 zł.
11. W okresie 01.01.2020-31.12.2020r. nie były ponoszone koszty związane z pracami badawczymi i rozwojowymi.

II b.

W sprawozdaniu za 2020r. zostały wykazane następujące instrumenty finansowe:

- Aktywa dostępne do sprzedaży:
 - Udziały w „ELREM” Sp. z o.o. w Białymstoku - ilość udziałów 215 (100%).
Udziały zostały wycenione w cenie nabycia 1 988 806,00 zł. Udziałów nie wyceniano w wartości godziwej ze względu na brak aktywnego rynku.
- Pożyczki i należności własne:
 - lokaty terminowe w bankach:

Lp.	Termin lokaty	Stopa %	Wartość nominalna	Odsetki należne za cały okres lokaty
1.	Od 06.08.2020 do 08.01.2021	0,18	1.510.767,30	1.154,81
2.	Od 05.11.2020 do 05.05.2021	0,17	2.036.638,40	1.716,91
3.	Od 05.11.2020 do 05.05.2021	0,17	1.000.000,00	843,01
4.	Od 24.11.2020 do 06.07.2021	0,17	1.000.000,00	1.043,29
5.	Od 08.12.2020 do 05.08.2021	0,18	1.019.655,09	1.206,82
	Razem		6.567.060,79	5.964,84

III.

Do wyceny należności i aktywów wyrażonych w walutach obcych zastosowano średni kurs NBP Tabela nr 255/A/2020r. z dnia 31.12.2020 r.: dolar amerykański – 3,7584 zł, euro – 4,6148 zł. W roku ubiegłym był to średni kurs NBP zgodnie z Tabelą nr 251/A/2019r. z dnia 31.12.2019 r.: dolar amerykański – 3,7977 zł, euro – 4,2585 zł.

IV.

Struktura środków pieniężnych przyjętych do rachunku przepływów pieniężnych.

Lp.	Środki pieniężne	31.12.2020 r.	31.12.2019 r.
1.	W kasie i na rachunkach: - środki pieniężne w kasie - środki pieniężne na rachunku bieżącym - środki pieniężne na rachunku ZFŚS - środki pieniężne na rachunku walutowym - środki pieniężne na rachunku VAT	3.014.321,62 3.747,24 2.168.100,70 5.049,56 744.340,51 93.083,61	1.057.420,73 7.226,12 398.296,07 0,00 651.573,09 325,45
2.	Inne środki pieniężne: - lokaty do 3 m-cy - odsetki naliczone	1.511.869,96 1.510.767,30 1.102,66	5.502.171,88 5.489.132,60 13.039,28
	Środki pieniężne wykazane w bilansie	4.526.191,58	6.559.592,61
3.	Wycena dewiz w banku – różnice kursowe	(-) 20.640,90	(+) 3.625,22
	Środki pieniężne do rachunku przepływów pieniężnych	4.505.550,68	6.563.217,83
4.	W tym o ograniczonej możliwości dysponowania: - środki pieniężne na rachunku (ZFŚS) - rachunek VAT	98.133,17 5.049,56 93.083,61	325,45 0,00 325,45

W części dotyczącej działalności inwestycyjnej wykazano otrzymane dotacje w kwocie 321.801,87 zł (w tym: dotacja na kapitał obrotowy 246.450,51 zł + dotacje na szkolenia 75.351,36 zł) oraz subwencję finansową z PFR w wysokości 1.172.587,68 zł.

V.

1. W okresie 01.01.2020-31.12.2020 Spółka nie zawierała umów nieuwzględnionych w bilansie a mających wpływ na sytuację majątkową, finansową i wynik finansowy.
2. W okresie 01.01.2020 -31.12.2020 nie zostały zawarte przez Spółkę istotne transakcje na innych warunkach niż rynkowe ze stronami powiązanymi.
3. Przeciętne zatrudnienie przedstawiało się jak niżej:

Lp.	Rodzaj stanowiska	2020 rok	2019 rok
1.	Stanowiska robotnicze i pokrewne	21	20
2.	Stanowiska nierobotnicze	51	53
	Razem	72	73

4. Wynagrodzenie łącznie z wynagrodzeniem z zysku wypłacone członkom Zarządu i organom nadzorującym Spółkę wynosi:

Lp.	Nazwa organu	2020 rok	2019 rok
1.	Zarząd - w tym premia roczna od zysku	486.053,98 zł 0,00 zł	270.983,69 zł 0,00 zł
2.	Rada Nadzorcza	115.683,51 zł	84.046,77 zł
	Razem	601.737,49 zł	355.030,46 zł

5. W roku bieżącym i w roku poprzednim nie udzielano zaliczek, kredytów, pożyczek i świadczeń o podobnym charakterze osobom wchodzącym w skład organów zarządzających, nadzorujących i administrujących.

6. Wynagrodzenie biegłego rewidenta należne za badanie sprawozdania finansowego za 2020r. wynosi 10.500,00 zł (netto) w tym 3.150,00 zł (netto) zaliczka wpłacona w 2020r. Za badanie sprawozdania finansowego za 2019 r. wynagrodzenie biegłego rewidenta wyniosło 11.000,00 zł (netto).

VI.

1. W sprawozdaniu finansowym za bieżący rok obrotowy nie są ujęte żadne znaczące zdarzenia dotyczące lat ubiegłych.
2. Po dniu bilansowym nie wystąpiły znaczące zdarzenia, które wymagałyby uwzględnienia w sprawozdaniu finansowym za okres 01.01.2020 – 31.12.2020.
3. W okresie 01.01.2020 - 31.12.2020 Spółka nie dokonywała zmian zasad (polityki) rachunkowości, w tym metod wyceny oraz zmian sposobu sporządzania sprawozdania finansowego.
4. Informacje liczbowe zapewniające porównywalność danych sprawozdania finansowego za rok poprzedzający ze sprawozdaniem za rok obrotowy – nie dotyczy.


VII.

1. Nie były realizowane wspólne przedsięwzięcia, które nie podlegają konsolidacji.
2. Stan należności i zobowiązań z „ELREM” Sp. z o.o. na dzień 31.12.2020 r. wynosi:
 - należności - 40.694,32 zł
 - zobowiązania - 2.581,39 zł.
3. Spółka tworzy grupę kapitałową. W listopadzie 2015r. Spółka dokonała zakupu udziałów Zakładu Remontowo-Usługowego Instalacji i Urządzeń Elektroenergetycznych „ELREM” Sp. z o.o. i stała się 100% właścicielem.
Spółka „ELREM” posiada siedzibę w Białymstoku przy ul. Bitwy Białostockiej 4A.
4. Zgodnie z zapisami Ustawy z dnia 29 września 1994r. o rachunkowości jednostka nie ma obowiązku sporządzania skonsolidowanego sprawozdania finansowego. Obowiązek taki wynika z przepisów Regulaminu alternatywnego systemu obrotu Giełdy Papierów Wartościowych.

Lp.	Wskaźniki ekonomiczno-finansowe jednostki powiązanej „ELREM” Sp. z o.o.:	31.12.2020	31.12.2019
1.	<ul style="list-style-type: none"> • Przychody netto ze sprzedaży produktów, towarów i materiałów • Przychody finansowe 	<p style="text-align: right;">3.641.061,40</p> <p style="text-align: right;">3.158,15</p>	<p style="text-align: right;">2.886.096,56</p> <p style="text-align: right;">437,57</p>
2.	<ul style="list-style-type: none"> • Wynik finansowy netto • Kapitał podstawowy • Kapitał zapasowy 	<p style="text-align: right;">-112.238,50</p> <p style="text-align: right;">107.500,00</p> <p style="text-align: right;">2.389.032,87</p>	<p style="text-align: right;">31.359,78</p> <p style="text-align: right;">107.500,00</p> <p style="text-align: right;">2.357.673,09</p>
3.	Wartość aktywów	3.213.603,48	2.995.384,53
4.	Przeciętne roczne zatrudnienie	20	21

5. Skonsolidowane sprawozdanie finansowe sporządzane jest przez Automatyka-Pomiary-Sterowanie S.A.
6. Automatyka-Pomiary-Sterowanie S.A. posiada udziały tylko w „ELREM” Sp. z o.o.

VIII.



W okresie sprawozdawczym nie nastąpiło połączenie Spółki z żadną inną jednostką.

IX.

W świetle posiadanych przez Zarząd informacji nie występuje niepewność, co do możliwości kontynuowania działalności przez Spółkę.

X.

Wpływ epidemii na działalność podmiotu.

AUTOMATYKA-POMIARY-STEROWANIE S.A. w wyniku ogłoszenia pandemii zachowała ciągłość działalności gospodarczej, żaden z wcześniej realizowanych kontraktów nie został przerwany. Każdy z Działów Spółki realizuje swoje zadania przy obostrzeniach sanitarnych, organizacyjnych wprowadzonych przez Rząd Rzeczypospolitej Polskiej i kraje UE.

Zrealizowany został zdalny dostęp do wydzielonych zasobów informatycznych firmy umożliwiając pracę zdalną przy obsłudze działalności gospodarczej. Spółka wprowadziła ograniczenie kontaktów bezpośrednich pomiędzy klientami, pracownikami obsługi, w każdym z działów wprowadzono elastyczną formę pracy zdalnej możliwą dla tych, którzy tak mogą wykonywać swoje obowiązki. Bez przeszkód spółka negocjuje, pozyskuje i realizuje kontrakty, prowadzi działalność handlową.

W naszym odczuciu Rynek na realia pandemii odpowiedział spadkiem wartości i ilości kontraktów do zdobycia, wydłużeniem czasu realizacji dostaw materiałów - co przekłada się na zdecydowanie trudniejsze warunki pozyskania i realizacji kontraktów.

Mamy świadomość, że epidemia pośrednio powoduje obniżenie przychodów i zysków spółki.



Załącznik nr 1

Wybrane aktywa trwałe – wartość początkowa Automatyka-Pomiary- Sterowanie Spółka S.A. za 2020 r.

Lp.	Nazwa grupy składników aktywów trwałych	Stan na 01.I.2020	Przychody	Rozchody	Stan na 31.XII.2020
				Likwidacja	
I	Wartości niematerialne i prawne				
	Inne wartości niematerialne i prawne	925 919,56	18 187,91	0,00	944 107,47
	Inne wartości niematerialne i prawne w budowie	0,00	0,00	0,00	0,00
	Razem Wartości niematerialne i prawne	925 919,56	18 187,91	0,00	944 107,47
II	Środki trwałe				
1	Grunty	311 646,09	0,00	0,00	311 646,09
2	Budynki, lokale i obiekty inżynierii lądowej i wodnej	3 099 775,10	0,00	0,00	3 099 775,10
3	Urządzenia techniczne i maszyny	1 430 535,69	25 647,40	0,00	1 456 183,09
4	Środki transportu	1 959 107,31	0,00	0,00	1 959 107,31
5	Inne środki trwałe	421 575,48	9 232,20	0,00	430 807,68
	Razem środki trwałe	7 222 639,67	34 879,60	0,00	7 257 519,27
6	Środki trwałe w budowie	0,00	10 419,68	0,00	10 419,68
	Razem rzeczowe aktywa trwałe	7 222 639,67	45 299,28	0,00	7 267 938,95
III	Inwestycje długoterminowe				
	długoterminowe aktywa finansowe:				
	w jednostkach powiązanych, udziały, akcje	1 988 806,00	0,00	0,00	1 988 806,00
	w pozostałych jednostkach	0,00	0,00	0,00	0,00
	Razem aktywa trwałe	10 137 365,23	63 487,19	0,00	10 200 852,42



Załącznik nr 2

Wybrane aktywa trwałe – umorzenie Automatyka-Pomiary- Sterowanie Spółka S.A. za 2020 r.

Lp.	Nazwa grupy składników aktywów trwałych	Stan na 01.I.2020 r.	Zwiększenie	Zmniejszenia		Stan na 31.XII.2020 r. (netto)	Aktywa trwałe Stan na 01.I.2020r. (netto)	Aktywa trwałe Stan na 31.XII.2020 r. (netto)
			Amortyzacja	Sprzedaż Likwidacja	Inne zmniejszenia			
I	Wartości niematerialne i prawne							
	Inne wartości niematerialne i prawne	913 104,76	10 717,19	0,00	0,00	923 821,95	12 814,80	20 285,52
	Inne wartości niematerialne i prawne w budowie	0,00	0,00	0,00	0,00	0,00		0,00
	Razem Wartości niematerialne i prawne	913 104,76	10 717,19	0,00	0,00	923 821,95	12 814,80	20 285,52
II	Środki trwałe							
1	Grunty	0,00	0,00	0,00	0,00	0,00	311 646,09	311 646,09
2	Budynki, lokale i obiekty inżynierii lądowej i wodnej	1 053 781,14	76 637,45	0,00	0,00	1 130 418,59	2 045 993,96	1 969 356,51
3	Urządzenia techniczne i maszyny	1 365 789,46	36 597,47	0,00	0,00	1 402 386,93	64 746,23	53 796,16
4	Środki transportu	1 730 957,50	126 763,99	0,00	0,00	1 857 721,49	228 149,81	101 385,82
5	Inne środki trwałe	380 773,93	13 618,38	0,00	0,00	394 392,31	40 801,55	36 415,37
	Razem środki trwałe	4 531 302,03	253 617,29	0,00	0,00	4 784 919,32	2 691 337,64	2 472 599,95
6	Zaliczki na środki trwałe w budowie	0,00	0,00	0,00	0,00	0,00	0,00	10 419,68
	Razem rzeczowe aktywa trwałe	4 531 302,03	253 617,29	0,00	0,00	4 784 919,32	2 691 337,64	2 483 019,63
III	Inwestycje długoterminowe							
	Długoterminowe aktywa finansowe w jednostkach powiązanych, udziały, akcje						1 988 806,00	1 988 806,00
	w pozostałych jednostkach						0,00	0,00
	Razem aktywa trwałe	5 444 406,79	264 334,48	0,00	0,00	5 708 741,27	4 692 958,44	4 492 111,15



AUTOMATYKA-POMIARY-STEROWANIE S.A.
JEDNOSTKOWY RAPORT ROCZNY za 2020 rok

Razem aktywa trwałe	5 444 406,79	264 334,48	0,00	0,00	5 708 741,27	4 692 958,44	4 481 691,47
---------------------	--------------	------------	------	------	--------------	--------------	--------------



Załącznik nr 3
Aktywa z tytułu odroczonego podatku dochodowego.

Lp.	Tytuł ujemnych różnic przejściowych	Kwota różnicy przejściowej		Aktywa z tytułu podatku na 31.12.2019r.	Kwota różnicy przejściowej		Aktywa z tytułu podatku na 31.12.2020r.
		stan na 31.12.2019r.	stawka podatku		stan na 31.12.2020r.	stawka podatku	
1	Odniesionych na wynik finansowy	2 305 467,55		438 038,85	2 306 000,74		438 140,15
	Odpis aktualizujący zapasy	82 616,00	19,00%	15 697,04	79 616,00	19,00%	15 127,04
	Nieopłacone składki ZUS	138 587,45	19,00%	26 331,62	228 673,49	19,00%	43 447,96
	Rezerwa na wynagrodzenia wypłacone w roku następnym	294 318,00	19,00%	55 920,42	157 721,08	19,00%	29 967,01
	Świadczenia wypłacone w roku następnym	2 188,45	19,00%	415,81	1 326,78	19,00%	252,09
	Rezerwa na świadczenia pracownicze	621 194,00	19,00%	118 026,86	723 915,00	19,00%	137 543,85
	Rezerwa na naprawy gwarancyjne	359 364,00	19,00%	68 279,16	269 995,00	19,00%	51 299,05
	Przychody bilansowe dotyczące kontraktów długoterminowych	103 080,17	19,00%	19 585,23	255 927,94	19,00%	48 626,31
	Niewypłacone wynagrodzenie zarządu	11 800,00	19,00%	2 242,00	22 096,77	19,00%	4 198,39
	Bilansowe ujemne różnice kursowe	5 070,15	19,00%	963,33	42 056,72	19,00%	7 990,78
	Odpis na ZFŚS - środki nie przekazane w r.b.	0,00	19,00%	0,00	0,00	19,00%	0,00
	Koszty niepodatkowe (przychody w roku następnym)	391 749,83	19,00%	74 432,47	492 427,43	19,00%	93 561,21
	Odpis aktualizujący należności	295 499,50	19,00%	56 144,91	3 260,83	19,00%	619,56
	Rezerwa na przewidywane starty	0,00	19,00%	0,00	21 313,75	19,00%	4 049,61
	Nieopłacone składki PPK	0,00	19,00%	0,00	7 669,95	19,00%	1 457,29
	Przychody podatkowe różne od bilansowych FKS	0,00	19,00%	0,00	0,00	19,00%	0,00
	Inne	0,00	19,00%	0,00	0,00	19,00%	0,00
2	Odniesionych na kapitał własny	0,00		0,00	0,00		0,00
	RAZEM (wartość brutto)	X	X	438 038,85	X	X	438 140,15
	Odpis aktualizujący wartość aktywów z tyt. podatku odroczonego			0,00			0,00
	RAZEM - wartość netto aktywów z tytułu podatku odroczonego			438 039,00			438 140,00

Zmiany w stanie aktywów z tytułu odroczonego podatku dochodowego.

Lp.	Tytuł	Aktywa razem
1	Stan na początek roku obrotowego	438 039,00
2	Zwiększenia (tytuły)	99 294,00
a	w korespondencji z wynikiem finansowym	99 294,00
b	inne	0,00
3	Zmniejszenia (tytuły)	99 193,00
a	w korespondencji z wynikiem finansowym	99 193,00
4	Stan na koniec roku obrotowego	438 140,00

Rezerwa na odroczonego podatek dochodowy.

Lp.	Tytuł dodatnich różnic przejściowych	Kwota różnicy przejściowej		Rezerwa z tytułu podatku na 31.12.2019r.	Kwota różnicy przejściowej		Rezerwa z tytułu podatku na 31.12.2020r.
		stan na 31.12.2019r.	stawka podatku		stan na 31.12.2020r.	stawka podatku	
1	Odniesionych na wynik finansowy	508 058,32		96 531,08	523 545,80		99 473,70
	Naliczone odsetki od lokat	15 069,76	19,00%	2 863,25	2 206,49	19,00%	419,23
	Naliczone odsetki od należności	0,00	19,00%	0,00	0,00	19,00%	0,00
	Bilansowe dodatnie różnice kursowe	5 890,50	19,00%	1 119,20	32 263,61	19,00%	6 130,09
	Przychody bilansowe dotyczące kontraktów długoterminowych	457 029,17	19,00%	86 835,54	470 423,77	19,00%	89 380,52
	Przychody bilansowe podoatkowo rozliczane w roku następnym	2 627,00	19,00%	499,13	1 499,50	19,00%	284,91
	Różnica między amortyzacją bilansową i podatkową	19 800,92	19,00%	3 762,17	8 915,34	19,00%	1 693,91
	Otrzymane rabaty po dniu bilansowym	7 640,97	19,00%	1 451,78	8 237,09	19,00%	1 565,05
2	Odniesionych na kapitał własny	0,00		0,00	0,00		0,00
RAZEM		X	X	96 531,00	X	X	99 474,00

Zmiany w stanie rezerw z tytułu odroczonego podatku dochodowego.

Lp.	Tytuł	Rezerwa razem
1	Stan na początek roku obrotowego (BO)	96 531,00
2	Zwiększenia (tytuły)	7 670,00
a	w korespondencji z wynikiem finansowym	7 670,00
b	inne	0,00
3	Zmniejszenia (tytuły)	4 727,00
a	w korespondencji z wynikiem finansowym	4 727,00
b	w korespondencji z kapitałami	0,00
4	Stan na koniec roku obrotowego (BZ)	99 474,00




SPRAWOZDANIE ZARZĄDU AUTOMATYKA - POMIARY - STEROWANIE SPÓŁKA AKCYJNA Z DZIAŁALNOŚCI W 2020 r.

PODSTAWOWE INFORMACJE O SPÓŁCE

Nazwa (firma):	Automatyka – Pomiary – Sterowanie Spółka Akcyjna
Kraj:	Polska
Siedziba:	Białystok
Forma prawna:	Spółka Akcyjna
Adres siedziby:	ul. A. Mickiewicza 95 F, 15-257 Białystok
Telefon:	+ 48 85 748 34 00
Faks:	+ 48 85 748 34 19
Adres poczty elektronicznej:	aps@aps.pl
Adres strony internetowej:	www.aps.pl
NIP:	542-00-13-354
REGON:	050141167
KRS:	0000298380
Kapitał zakładowy:	529 683,90 złotych

Podstawową działalnością gospodarczą prowadzoną przez Spółkę są usługi i handel powiązane z Automatyką Przemysłową. W praktyce gospodarczej spółki są to usługi projektowania, programowania, wykonawstwa, remontów, serwisu i eksploatacji układów automatyki, sterowania, pomiarów i zabezpieczeń, urządzeń elektrycznych i procesów technologicznych oraz sprzedaż urządzeń automatyki przemysłowej. Z uwagi na powyższy zakres działania gospodarczego, nasze zlecenia charakteryzuje najwyższy stopień innowacyjności, stymulowany ciągłym rozwojem technicznym i technologicznym instalacji naszych klientów.



**DANE O OSOBACH ZARZĄDZAJĄCYCH I NADZORUJĄCYCH AUTOMATYKA –
POMIARY – STEROWANIE S.A.**

Na dzień składania sprawozdania zarządu z działalności w 2020 roku w skład Zarządu Spółki wchodzi następujące osoby:

Prezes Zarządu – Bogusław Kajetan Łącki

Wiceprezes Zarządu – Jerzy Busłowski

Kadencja Zarządu trwa 5 lat, mandat członka zarządu wygasa z dniem zatwierdzenia sprawozdania finansowego za 2022 r.

W skład Rady Nadzorczej Spółki wchodzi następujące osoby:

Przewodniczący Rady Nadzorczej – Mikołaj Aleksiejuk,

Wiceprzewodniczący Rady Nadzorczej – Mirosław Lautsch,

Sekretarz Rady Nadzorczej – Andrzej Karaszewski

Członek Rady Nadzorczej – Piotr Krukowski

Członek Rady Nadzorczej – Radosław Włostowski

Kadencja Rady Nadzorczej trwa trzy lata, mandat członka rady nadzorczej wygasa z dniem zatwierdzenia sprawozdania finansowego za 2022 r.



INFORMACJA O ZDARZENIACH ISTOTNIE WPŁYWAJĄCYCH NA DZIAŁALNOŚĆ JEDNOSTKI, JAKIE NASTĄPIŁY W ROKU OBROTOWYM 2020, A TAKŻE PO JEGO ZAKOŃCZENIU, DO DNIA ZATWIERDZENIA SPRAWOZDANIA FINANSOWEGO

Podstawową działalnością gospodarczą prowadzoną przez Spółkę są usługi powiązane z Automatyką Przemysłową i handel – głównie elementami automatyki. Poniżej przedstawiamy wyciąg ze zdarzeń z udziałem naszej spółki.

- styczeń 2020 Automatyka-Pomiary-Sterowanie S.A. z sukcesem zakończyła kolejną realizację w Elektrociepłowni Pruszków, która obejmowała modernizację kotłów wodnych WR25 nr K12 i K13 wraz z budową instalacji ochrony środowiska i układu magazynowania popiołu, zleceniodawca: Przedsiębiorstwo Remontu i Montażu Urządzeń Energetycznych Energoserwis S.A.,
- luty 2020 nasza firma została ambasadorem czujnika firmy Airly, dzięki czemu możemy poszczycić się tytułem - Ambasador Czystego Powietrza. Pomiary odbywają się na żywo i dzięki temu każdy może obecnie sprawdzić stan powietrza w okolicach naszej firmy,
- 1 kwietnia 2020 rozpoczęliśmy 27 rok działalności Spółki na rynku Automatyki Przemysłowej.
- maj 2020 została uruchomiona nowa strona APS dotycząca wzorcowania przyrządów pomiarowych. Strona jest dostępna pod adresem: <https://kalibracja.aps.pl>
- 12 maj 2020 AUTOMATYKA-POMIARY-STEROWANIE S.A. podpisała z Polską Fundacją Rozwoju S.A. umowę na subwencję finansową w ramach Programu Rządowego – Tarcza Finansowa Polskiego Funduszu Rozwoju dla Małych i Średnich firm. W wyniku wydanej decyzji kwota 1 172 587,68 PLN została przelana na rachunek spółki. Otrzymałą pomoc wykorzystaliśmy zgodnie z warunkami podpisanej umowy. W maju 2021 spółka złożyła oświadczenie o rozliczeniu przyznanej subwencji, wnioskując o umorzenie spłaty kwoty 574 372,60 PLN.
- 26 czerwiec 2020 roku Zwyczajne Walne Zgromadzenie Akcjonariuszy na 3-letnią kadencję wybrało nową Radę Nadzorczą spółki,
- 13 lipiec 2020 AUTOMATYKA-POMIARY-STEROWANIE S.A. podpisała z Polską Agencją Rozwoju Przedsiębiorczości umowę o dofinansowanie projektu: Dotacja na kapitał obrotowy dla AUTOMATYKA-POMIARY-STEROWANIE S.A., w ramach działania 1.5 Dotacje na kapitał obrotowy, Programu Operacyjnego Polska Wschodnia 2014-2020, współfinansowanego ze środków Europejskiego Funduszu Rozwoju Regionalnego. W dniu 04.08.2020 otrzymaliśmy wpłatę zaliczki, wspierającą działalność gospodarczą, w kwocie 246 450,51 PLN. Projekt został rozliczony w 2021 roku.
- lipiec 2020 Pracownicy AUTOMATYKA-POMIARY-STEROWANIE S.A. zaangażowali się w projekty charytatywne:
 - na rzecz Białostockiego Hospicjum dla Dzieci
 - Ekipa APS, pod nazwą APS Runners, pobięła w sztafecie maratońskiej Electrum Ekiden,
 - na rzecz chorej na SMA Hani - w wyniku nominacji przez firmę Bartosz w dniu 6 lipca w ramach akcji #GaszynChallenge pracownicy spółki pompowali i przysiadali wspierając Hanię,

- Z sukcesem zakończyliśmy remont układów EAZ i AKPiA w jednej z dużych elektrowni w południowej Polsce. Prace obejmowały: dobór rozwiązań, projekt, dostawę, montaż i uruchomienie niezbędnych układów siłowych, zabezpieczeń oraz systemu i aparatury AKPiA, dla remontowanego układu turbina-generator.

- w III kw. 2020 r. Spółka zakończyła m.in. następujące kontrakty :

- Upgrade systemu automatyki systemu DCS Experion PKS na blokach i obiektach pozablokowych Elektrociepłowni Białystok – zleceniodawca Honeyell Sp. z o.o.
- Wykonanie systemu BMS na Dworcu PKP w Białymstoku – zleceniodawca MAXTO Sp. z o.o.
- Wykonanie układu sterowania pomp obiegowych w Ciepłowni PEC w Pułtusk,
- Remont kotła BFP 185 w zakresie AKPiA w EC Siekierki – Zleceniodawca PGNiG Termika,
- Modernizacja automatyki układów wodnych w Ciepłowni Zawiszów MZEC Świdnica,
- Prace branży elektrycznej związane z budową kotłów biomasowych w PEC Suwałki – zleceniodawca AXIS Litwa ,
-

- Spółka pozyskała kolejne zlecenia na realizację prac z branży robotyki do realizacji w 2020 roku oraz w I kw. 2021,

- wrzesień 2020 po raz kolejny otrzymaliśmy certyfikat Autoryzowanego Partnera Technicznego w zakresie systemów napędowych ABB. Zakres autoryzacji obejmuje:

- softstartery: PSR, PSE, PSTX
- przemienniki częstotliwości: ACS55, ACS150, ACS310, ACS580, ACS880
- serwis przemienników częstotliwości: ACS880,

- 9 październik 2020 roku - na parkingu naszej firmy stanęła mobilna wystawa Endress+Hauser, na której można było zobaczyć najnowocześniejsze stanowiska demonstracyjne z aparaturą kontrolno-pomiarową dedykowane dla przemysłu chemicznego, energetyki cieplnej i zawodowej, przemysłu spożywczego oraz gospodarki wodno-kanalizacyjnej,

- 9 październik 2020 roku gościliśmy w naszej firmie studentów Wydziału Elektrycznego Politechniki Białostockiej. Podczas wizyty studyjnej, kierownicy poszczególnych działów opowiedzieli jak zostać pracownikiem APS, jakie są oczekiwania i wymagania odnośnie kandydatów, jakie umiejętności można zdobyć na poszczególnych stanowiskach oraz jak przebiega ścieżka kariery w każdym z działów. Na zakończenie studenci mieli okazję zobaczyć mobilną wystawę SHOWTRUCK, z najnowocześniejszymi stanowiskami demonstracyjnymi z aparaturą kontrolno-pomiarową firmy Endress+Hauser,

- 28 październik 2020 roku rozstrzygnęliśmy kolejną edycję konkursu „Wygraj staż – konkurs na najlepszą pracę dyplomową”.

- grudzień 2020 roku - kolejny raz wsparliśmy akcję Choinka Darczyńców, organizowaną przez Wyborcza.pl Białystok i Fundację "Pomóż Im" Hospicjum dla Dzieci, zbierającym środki na pomoc małym i bezbronnym podopiecznym Fundacji. W tym roku zebrane

pieniężki zostały przeznaczone na zakup stacjonarnych koncentratorów tlenu dla małych podopiecznych Hospicjum,

- 5 stycznia 2021 roku na portalu DzienDobryBialystok.pl ukazał się artykuł podsumowujący jak radziliśmy sobie w 2020 roku, czy i jak pandemia wpłynęła na naszą działalność. Artykuł dostępny pod adresem <https://ddb24.pl/artukul/zawsze-pelni-optymizmu/1123116>,

- 01.03.2021 zakończona została akcja dematerializacji akcji serii A –uprzywilejowanych – akcje otrzymały ISIN:PLPOMST00038 i zostały przekazane na rachunki maklerskie właścicieli,

- 22 i 25 marca 2021 roku, nasz kolega Grzegorz Sasinowski na antenie radia Akadera rozmawiał na temat kompetencji absolwentów Wydziału Elektrycznego. Dlaczego warto studiować na WE PB i jakie perspektywy czekają absolwentów WE PB. Jak są przygotowani do zawodu i jak są postrzegani przez białostocki rynek pracy,

- Z dniem 01.04.2021 powitaliśmy w Spółce: - Dyrektora Sprzedaży i Marketingu: Krzysztofa Lotko, - Dyrektora Technicznego: Macieja Krajewskiego. Wakujące stanowiska zostały obsadzone w wyniku wewnętrznego konkursu przeprowadzonego przez Zarząd Spółki przy współpracy z Radą Nadzorczą,

- W dniach 14-15 kwietnia 2021 roku nasza firma uczestniczyła online w II Podlaskich Dniach Młodego Elektryka. Podczas tego wydarzenia przedstawiciel naszej firmy: wziął udział w panelu dyskusyjnym, przedstawił prezentację firmy, poprowadził szkolenie z podstaw obsługi oprogramowania EPLAN,

- W dniach 20 – 22 kwietnia 2021 roku firma uczestniczyła online w Targach Praktyk i Staży Politechniki Białostockiej. Podczas targów zaprezentowaliśmy film przedstawiający kulisy zawodu projektanta i programisty w APS,

- W dniu 30.04.2021 odbyło się Zwyczajne Zgromadzenie Wspólników ELREM Sp. z o.o., sprawozdania, finansowe i z działalności, zostały przyjęte, strata za 2020 rok w wysokości 112 238,50 PLN została pokryta z kapitału zapasowego, Zarząd, w uznaniu za podjęte działania w stanie pandemii, otrzymał absolutorium za 2020 rok,

- W dniu 27.05.2021 r. został złożony do PARP wniosek o dotację projektu " Wdrożenie modelu biznesowego internacjonalizacji celem podwyższenia konkurencyjności firmy APS S.A. na wybranych rynkach UE"

Program Operacyjny Polska Wschód oś priorytetowa1, Przedsiębiorcza Polska Wschodnia, działanie 1.2 Internacjonalizacja MŚP,

- W dniu 01.06.2021 Zarząd Giełdy Papierów Wartościowych w Warszawie S.A., uchwałą Nr 565/2021z dnia 01.06.2021, za brak publikacji raportu rocznego za 2020 rok, zawiesił obrót akcjami AUTOMATYKA-POMIARY-STEROWANIE S.A. oznaczonymi kodem „PLPOMST00012”.

Wyniki pracy AUTOMATYKA-POMIARY-STEROWANIE S.A. oceniamy pozytywnie.

W 2020 roku pozostaliśmy wierni strategii realizowania zleceń inżynierskich, programistycznych, projektowych i wdrożeniowych o dużej odpowiedzialności

technicznej związanych z automatyką przemysłową. Zmagając się z problemami logistycznymi, organizacyjnymi wywołanymi przeciwdziałaniem skutkom pandemii w dalszym ciągu nauczyliśmy „roboty” wykonywania potrzebnych naszym Klientom prac.

Szczycimy się pomyślną realizacją kontraktu na modernizację powierzonego nam fragmentu fabryki szczepionek „COVID 19” w Holandii.

INFORMACJA O PRZEWIDYWANYM ROZWOJU SPÓŁKI

Firma nasza dąży do osiągnięcia znaczącej pozycji, jako projektant i wykonawca systemów automatyki przemysłowej na terenie Polski. Czynimy starania by zdobyć branżowe uznanie wśród krajowych i międzynarodowych koncernów, co prowadzić ma do osiągnięcia założonego celu: prowadzenia skomplikowanych technicznie i technologicznie kontraktów.

Spółka intensyfikuje działania marketingowe, celem pozyskania dużych zleceń, także od zagranicznych podmiotów, wymagających ogromnej odpowiedzialności projektantów, programistów, montażystów. Domeną naszej firmy jest realizacja usług automatyki przemysłowej, robotyki wymagających:

1. Projektowania i wdrażania układów elektrycznych i automatyki,
2. Produkcji prefabrykatów,
3. Produkcji rozdzielni średniego i niskiego napięcia,
4. Oprogramowania i wdrożenia systemów sterowania i nadzoru,
5. Implementacji robotów w procesach produkcyjnych.

W ramach działalności rozwijamy nadal następujące kierunki handlowe:

1. Aparatura Kontrolno-Pomiarowa.
2. Przetwornice częstotliwości.
3. Sterowniki i systemy wizualizacji.
4. Aparatura łączeniowa średniego i niskiego napięcia.

Zarząd kontynuuje politykę organicznego rozwoju spółki, systematycznie rozwijając kompetencje pracowników.

INFORMACJA O WAŻNIEJSZYCH OSIĄGNIĘCIACH W DZIEDZINIE BADAŃ I ROZWOJU

Automatyka – Pomiary - Sterowanie S.A. nie prowadzi działalności badawczej. Jesteśmy firmą usługową i podstawowym zadaniem Spółki jest śledzić na bieżąco wdrożenia i plany rozwojowe głównych producentów aparatury, armatury i osprzętu stosowanych w automatyce. Z uwagi na niepowtarzalność realizowanych zleceń, każde z nich znamionuje się oryginalnymi rozwiązaniami spełniającymi wymagania technologiczne i techniczne danego klienta. Dlatego jesteśmy otwarci na szkolenia branżowe producentów, zapewniliśmy dostęp



do Internetu wszystkim pracownikom, delegujemy pracowników naszej spółki na targi branżowe obejmujące swym zakresem specjalność automatyki przemysłowej. Nawiązujemy również partnerskie stosunki ze znaczącymi w automatyce przemysłowej producentami i dystrybutorami korzystając z ich wsparcia technicznego i reklamy. Utrzymujemy dobre relacje z kadrami Politechniki Białostok, staramy się poznawać aktualne problemy badawcze naukowców.

INFORMACJA O AKTUALNEJ I PRZEWIDYWANEJ SYTUACJI FINANSOWEJ

Podstawową działalnością gospodarczą prowadzoną przez Spółkę są usługi projektowania i programowania systemów sterowania i nadzoru procesów technologicznych, modernizacji i wykonawstwa inwestycji obiektów przemysłowych. Z powodzeniem prowadzimy handel elementami automatyki przemysłowej i elektryki. Dzięki utworzeniu grupy kapitałowej zwiększyliśmy kompetencje o modernizację i wykonawstwo układów zasilania obiektów przemysłowych.

Spółka w następnych latach, po pokonaniu trudności wynikających z pandemicznego rozregulowania rynku, zamierza odtworzyć w obu zależnych spółkach zdolność do generowania zysków towarzyszących kompetentnej realizacji skomplikowanych technicznie, odpowiedzialnych kontraktów.

Spółka wykorzystuje do prowadzenia działalności gospodarczej środki własne, wspomagając się wielowalutową linią kredytową, korzysta z gwarancji bankowych przy zabezpieczeniu dobrej jakości robót większych kontraktów. Badanie ryzyka utraty płynności finansowej jest prowadzone na bieżąco. Spółka wykupuje polisy ubezpieczeniowe majątku i OC prowadzonej działalności w niezbędnym zakresie.

INFORMACJA O NABYCIU AKCJI WŁASNYCH, A W SZCZEGÓLNOŚCI CELU ICH NABYCIA, LICZBIE I WARTOŚCI NOMINALNEJ, ZE WSKAZANIEM, JAKĄ CZĘŚĆ KAPITAŁU ZAKŁADOWEGO REPREZENTUJĄ, CENIE NABYCIA ORAZ CENIE SPRZEDAŻY TYCH AKCJI W PRZYPADKU ICH ZBYCIA

AUTOMATYKA – POMIARY – STEROWANIE S.A. w okresie 01.01.2020 – 31.12.2020 nie dokonywała transakcji nabycia akcji własnych.

INFORMACJA O POSIADANYCH PRZEZ JEDNOSTKĘ ODDZIAŁACH

AUTOMATYKA – POMIARY – STEROWANIE S.A. w okresie 01.01.2020 – 31.12.2020 nie posiadała oddziałów.

INFORMACJA O INSTRUMENTACH FINANSOWYCH W ZAKRESIE:

a) ryzyka: zmiany cen, kredytowego, istotnych zakłóceń przepływów środków pieniężnych oraz utraty płynności finansowej, na jakie narażona jest jednostka,

W rozpatrywanym okresie spółka nie posiadała instrumentów finansowych innych niż środki pieniężne oraz krótkoterminowe lokaty środków pieniężnych. Instrumenty te nie są narażone na ryzyka w powyższym zakresie.

b) przyjętych przez jednostkę celach i metodach zarządzania ryzykiem finansowym, łącznie z metodami zabezpieczenia istotnych rodzajów planowanych transakcji, dla których stosowana jest rachunkowość zabezpieczeń.

W rozpatrywanym okresie spółka nie stosowała rachunkowości zabezpieczeń w powyższym zakresie. W ramach sporządzania oferty uwzględniane jest ryzyko zmiany kursu waluty w jakiej wyceniane są składowe oferty i dotyczy to okresu rozpatrywania ofert przez Inwestora.


W przypadku realizacji kontraktu, spółka jest przygotowana na zawarcie zabezpieczeń typu „forward” eliminujące ryzyko zmiany kursu – dotyczy to okresu pomiędzy zawarciem umowy na dostawę dewizową a terminem jej płatności. Zabezpieczenia tego typu dotyczą transakcji powyżej 50 000 EUR.

INFORMACJA O STOSOWANIU ZASAD DOBRYCH PRAKTYK SPÓŁEK NOTOWANYCH NA NEWCONNECT

Spółka AUTOMATYKA-POMIARY-STEROWANIE S.A. prowadzi działania zmierzające do wypełniania zasad dobrych praktyk spółek notowanych na NewConnect.

Na bieżąco publikujemy raporty i aktualizujemy informacje umieszczane na naszej stronie internetowej w celu przybliżenia inwestorom profilu działania naszej spółki.

Treść wymagania	Deklaracja	Uwagi
1. Spółka powinna prowadzić przejrzystą i efektywną politykę informacyjną, zarówno z wykorzystaniem tradycyjnych metod, jak i z użyciem nowoczesnych technologii, zapewniających szybkość, bezpieczeństwo oraz szeroki dostęp do informacji. Spółka korzystając w jak najszerszym stopniu z tych metod, powinna zapewnić odpowiednią komunikację z inwestorami i analitykami, umożliwić transmitowanie obrad walnego zgromadzenia z wykorzystaniem sieci Internet, rejestrować przebieg obrad i upubliczniać go na stronie internetowej.	TAK	
2. Spółka powinna zapewnić efektywny dostęp do informacji niezbędnych do oceny sytuacji i perspektyw spółki oraz sposobu jej funkcjonowania.	TAK	
3. Spółka prowadzi korporacyjną stronę internetową i zamieszcza na niej wymienione w zasadach dobrych praktyk informacje.	TAK	Spółka zamieszcza stosowne informacje w przypadku ich zaistnienia.
4. Spółka prowadzi korporacyjną stronę internetową, według wyboru emitenta, w języku polskim lub angielskim. Raporty bieżące i okresowe powinny być zamieszczane na stronie internetowej co najmniej w tym samym języku, w którym następuje ich publikacja zgodnie z przepisami obowiązującymi emitenta.	TAK	
5. Spółka powinna prowadzić politykę informacyjną ze szczególnym uwzględnieniem potrzeb inwestorów indywidualnych. W tym celu Spółka, poza swoją stroną korporacyjną powinna wykorzystywać indywidualną dla danej spółki sekcję relacji inwestorskich znajdującą na stronie www.GPWInfoStrefa.pl .	TAK	
6. Emitent powinien utrzymywać bieżące kontakty z przedstawicielami Autoryzowanego Doradcy, celem umożliwienia mu prawidłowego wykonywania swoich obowiązków wobec emitenta. Spółka powinna wyznaczyć osobę odpowiedzialną za kontakty z Autoryzowanym Doradcą	TAK	Aktualnie spółka nie korzysta z usług Autoryzowanego Doradcy
7. W przypadku, gdy w spółce nastąpi zdarzenie, które w ocenie emitenta ma istotne znaczenie dla wykonywania przez Autoryzowanego Doradcę swoich obowiązków, emitent niezwłocznie powiadamia o tym fakcie Autoryzowanego Doradcę.	TAK	Aktualnie spółka nie korzysta z usług Autoryzowanego Doradcy
8. Emitent powinien zapewnić Autoryzowanemu Doradcy dostęp do wszelkich dokumentów i informacji niezbędnych do wykonywania obowiązków Autoryzowanego Doradcy.	TAK	Aktualnie spółka nie korzysta z usług



		Autoryzowanego Doradcy
9. Emitent przekazuje w raporcie rocznym: 9.1. informację na temat łącznej wysokości wynagrodzeń wszystkich członków zarządu i rady nadzorczej, 9.2. informację na temat wynagrodzenia Autoryzowanego Doradcy otrzymywanego od emitenta z tytułu świadczenia wobec emitenta usług w każdym zakresie.	TAK	
10. Członkowie zarządu i rady nadzorczej powinni uczestniczyć w obradach walnego zgromadzenia w składzie umożliwiającym udzielenie merytorycznej odpowiedzi na pytania zadawane w trakcie walnego zgromadzenia.	TAK	
11. Przynajmniej 2 razy w roku emitent, przy współpracy Autoryzowanego Doradcy, powinien organizować publicznie dostępne spotkanie z inwestorami, analitykami i mediami.	NIE	Aktualnie spółka nie korzysta z usług Autoryzowanego Doradcy
12. Uchwała walnego zgromadzenia w sprawie emisji akcji z prawem poboru powinna precyzować cenę emisyjną albo mechanizm jej ustalenia lub zobowiązać organ do tego upoważniony do ustalenia jej przed dniem ustalenia prawa poboru, w terminie umożliwiającym podjęcie decyzji inwestycyjnej.	TAK	Spółka zamieszcza stosowne informacje w przypadku ich zaistnienia.
13. Uchwały walnego zgromadzenia powinny zapewniać zachowanie niezbędnego odstępu czasowego pomiędzy decyzjami powodującymi określone zdarzenia korporacyjne a datami, w których ustalane są prawa akcjonariuszy wynikające z tych zdarzeń korporacyjnych.	TAK	
14. Dzień ustalenia praw do dywidendy oraz dzień wypłaty dywidendy powinny być tak ustalone, aby czas przypadający pomiędzy nimi był możliwie najkrótszy, a w każdym przypadku nie dłuższy niż 15 dni roboczych. Ustalenie dłuższego okresu pomiędzy tymi terminami wymaga szczegółowego uzasadnienia.	TAK	
15. Uchwała walnego zgromadzenia w sprawie wypłaty dywidendy warunkowej może zawierać tylko takie warunki, których ewentualne ziszczenie nastąpi przed dniem ustalenia prawa do dywidendy.	TAK	Spółka zamieszcza stosowne informacje w przypadku ich zaistnienia.
16. Emitent publikuje raporty miesięczne, w terminie 14 dni od zakończenia miesiąca.	NIE	Spółka publikuje raporty kwartalne
17. Publikowane przez Emitentów raporty półroczne powinny obejmować co najmniej: <ul style="list-style-type: none">• bilans,• rachunek zysków i strat,• dane porównywalne za półrocze roku poprzedniego• komentarz Zarządu na temat czynników i zdarzeń, które miały wpływ na osiągnięte wyniki finansowe,• informacje na temat aktywności emitenta w obszarze badań i rozwoju, w tym w zakresie pozyskiwania licencji i patentów.	TAK	

OPIS PODSTAWOWYCH ZAGROŻEŃ I RYZYK

Ryzyko konkurencji/konsolidacji branży

Na rynku, na którym działa Spółka aktywnie uczestniczą gospodarczo firmy polskie i zagraniczne, nie wyłączając koncernów o globalnym zasięgu działania. Konkurencja wymusza działania inwestycyjne oraz ma istotny wpływ na ceny wyrobów.

Konsolidacja w branży może spowodować umocnienie się na rynku innych firm, co może z kolei spowodować ponoszenie dodatkowych kosztów związanych z utrzymaniem dotychczasowych i pozyskaniem nowych klientów.

Spółka prowadzi działania zwiększające jej przewagę konkurencyjną, między innymi poprzez wysoką jakość świadczonych usług, dzięki posiadaniu wieloletniego doświadczenia i znajomości branży, wykwalifikowanej kadrze i ugruntowanej pozycji na rynku.

Ryzyko związane z przetargami publicznymi

Spółka realizuje często projekty, których wykonawcą wyłaniany jest w przetargach publicznych rozpisanych przez zamawiających. Wybór wykonawcy projektu uzależniony jest od spełnienia warunków określonych przez zamawiającego, wśród których głównym kryterium wyboru jest oferowana cena. Decyzje komisji przetargowych mogą być także oprotestowane przez innych uczestników przetargów, w związku z tym termin podpisania ostatecznej umowy z zamawiającym może zostać wydłużony. Zaistniała sytuacja niesie za sobą ryzyko podpisania umowy na niekorzystnych warunkach, w związku z możliwością pogorszenia się ogólnej sytuacji makroekonomicznej podczas trwania procedur odwoławczych. Spółka nie uzależnia przychodów z prowadzonej działalności jedynie od projektów realizowanych w ramach przetargów publicznych.

Ryzyko sezonowości sprzedaży

Ogół działalności prowadzonej przez Spółkę charakteryzuje się sezonowością. W cyklu rocznym należy zaobserwować zmniejszenie się liczby realizowanych projektów w okresie od stycznia do kwietnia, natomiast zdecydowany wzrost aktywności Spółki w każdym aspekcie działalności można obserwować w okresie od maja do grudnia. Sezonowość związana z prowadzoną działalnością wynika z faktu, że część projektów realizowanych przez Spółkę uzależniona jest od panujących warunków atmosferycznych, w związku z tym w okresie zimowym liczba realizowanych zleceń ulega zmniejszeniu. Spółka łagodzi sezonowe wahania sprzedaży poprzez dywersyfikację działalności i prowadzenie we wspomnianym okresie intensywnych prac z zakresu planowania oraz działań handlowych i marketingowych.

Ryzyko regionalnego obszaru działalności

Regionalny charakter Spółki, brak oddziałów/przedstawicielstw w innych regionach Polski, w których może być prowadzona działalność klientów Spółki może spotkać się z obawą potencjalnych Klientów, o to czy w sytuacji wystąpienia awarii Spółka będzie zdolna do szybkiego podjęcia działań zmierzających do zlikwidowania usterki. W najbliższym czasie potrzebne jest wzmocnienie wizerunku Spółki poza regionem Polski północno-wschodniej, służące zwiększeniu rozpoznawalności jego marki wśród potencjalnych klientów. Spółka

zapewni zwiększenie swej rozpoznawalności poprzez wzmożone działania marketingowe, obecność na rynku NewConnect oraz uczestnictwo w imprezach i targach branżowych.

Ryzyko uzależnienia się od głównych dostawców

Obecnie prowadzona polityka w zakresie współpracy z dostawcami opiera się w głównej mierze na długoletnich kontaktach handlowych i wzajemnym zaufaniu. Spółka na bieżąco nadzoruje politykę dostaw i współpracy z dostawcami zgodnie z wdrożonymi procedurami, co skutecznie zdywersyfikuje i uniezależnia Spółkę w zakresie dostaw.

Ryzyko uzależnienia od głównych odbiorców

Obecnie prowadzona polityka w zakresie współpracy z odbiorcami opiera się na długoletnich kontaktach handlowych i zbudowaniu trwałych relacji biznesowych. Udział danego odbiorcy zmienia się zależnie od aktualnie realizowanych zleceń – w 2020 roku nie notujemy zdecydowanej przewagi któregośkolwiek z odbiorców pod względem największego udziału w przychodach. W celu eliminacji wskazanego ryzyka Spółka stara się zapewnić możliwie szeroki portfel klientów strategicznych, aby nie uzależniać się od jednego lub kilku klientów.

Ryzyko wzrostu kosztów działalności

Podstawowymi kosztami, jakie ponoszą przedsiębiorstwa działające w branży automatyki, są wynagrodzenia dla pracowników oraz koszty zakupu materiałów. Wzrost konkurencyjności na rynku pracy może wymusić na Spółce konieczność podwyższenia wynagrodzeń dla swoich pracowników. Ponadto można zaobserwować systematyczny wzrost cen materiałów zakupywanych przez Spółkę od swoich dostawców. Może wystąpić ryzyko znacznego wzrostu kosztów działalności Spółki, a tym samym obniżenia rentowności. Ponadto koszty materiałów takich, jak np. kable, czy też szyny do rozdzielni, które wykorzystywane są w działalności Spółki, uzależnione są od cen surowców na rynkach światowych. Gwałtowny wzrost cen surowców na rynkach światowych może oddziaływać na wzrost cen materiałów, co może z kolei przełożyć się na zwiększenie kosztów działalności Spółki.

Ryzyko odejścia kluczowych członków kierownictwa i wykwalifikowanego personelu

Większość pracowników Spółki to osoby z wyższym, bądź też ze średnim wykształceniem. Są to wykwalifikowani pracownicy, którzy posiadają kompleksową wiedzę o działalności Spółki. Na rynku rośnie zapotrzebowanie na wysoko wykwalifikowaną kadrę kierowniczą, posiadającą rzetelną wiedzę techniczną. Nie można wykluczyć wystąpienia ryzyka utraty części kadry kierowniczej. Ponadto jakość świadczonych usług przez Spółkę wiąże się z doświadczeniem i kwalifikacjami pracowników. Utrata ich związana jest z koniecznością przeszkolenia nowych pracowników i zdobycia przez nich stosownych uprawnień. Wymaga to czasu i zaangażowania obecnej kadry. Dlatego też nagłe odejście ze Spółki kluczowej kadry może znaleźć odzwierciedlenie w pogorszeniu wyników finansowych Spółki i może skutkować opóźnieniem realizacji zamówionych przez klientów zleceń.

Ryzyko związane z procesem montażu

Spółka oferuje swoim klientom także montaż urządzeń. Z powyższą działalnością wiąże się ryzyko niedotrzymania terminów wynikających z faktu, że większość elementów tych urządzeń nie jest produkowana przez Spółkę, lecz jest zakupywana od dostawców. Terminowość dostaw produktów oraz świadczenia usług przez Spółkę w dużej mierze zależy od przestrzegania terminów dostaw poszczególnych materiałów od kontrahentów do Spółki. Spółka posiada szereg dostawców. Ze względu na specyfikę działalności, opóźnienia w dostawach mogą wpłynąć na wystąpienie ryzyka opóźnień w terminowym wywiązywaniu się

Spółki z umów z odbiorcami. W przypadku wystąpienia takich opóźnień, przedłuża się termin montażu urządzeń u klienta. Sytuacja taka wiąże się z wystąpieniem ryzyka zapłaty zarówno kar, jak i odszkodowań klientom, co może negatywnie wpłynąć na wizerunek Spółki, jako solidnego i terminowo wywiązującego się ze zobowiązań partnera. Spółka stara się zminimalizować prawdopodobieństwo wystąpienia takiej sytuacji poprzez składanie ofert zleceńodawcom w momencie posiadania konkretnych ofert od swych podwykonawców, w których określone są terminy dostaw, a także poprzez dążenie do utrzymywania minimalnych zapasów elementów używanych do montażu.

Ryzyko związane z wystąpieniem pandemii

Na bazie doświadczeń z marca 2020 roku, spółka jest w stanie prowadzić rozproszoną, zdalną działalność, posiada oprogramowanie umożliwiające pracę zdalną. Część spółki wykonująca prace ofertowe, montażowe, projektowe, programistyczne u klienta wykonuje je zgodnie z warunkami panującymi w oddalonym miejscu pracy. Podejmowane zmiany organizacji pracy, zachowanie podstawowych środków ochrony osobistej nie daje żadnej pewności kontynuacji prac z uwagi na rygory towarzyszące pandemii dotykające naszą Spółkę oraz Firmy naszych Klientów.

WYKAZ WSKAŹNIKÓW

Lp.	Wyszczególnienie	I-XII 2020	I-XII 2019
1.	Suma bilansowa (w tys. zł)	20346,4	18956,9
2.	Wynik finansowy netto (tys. zł)	982,9	2020,22
3.	Wskaźnik płynności bieżącej =(aktywa obrotowe)/(zobowiązania krótkoterminowe)	2,87	3,44
4.	Wskaźnik płynności szybkiej =(aktywa obrotowe - zapasy)/(zobowiązania krótkoterminowe)	2,56	3,09
5.	Wskaźnik cyklu rotacji należności (w dniach) =(średni stan należności z tyt. dostaw i usług x il. dni)/(przychody ze sprzedaży)	46,53	53,33
6.	Wskaźnik cyklu rotacji zobowiązań (w dniach) =(średni stan zobowiązań z tyt. dostaw i usług x il. dni)/(wartość sprzedanych towarów i materiałów + koszt wytworzenia sprzedanych produktów)	39,18	29,2
7.	Wskaźnik rentowności majątku =(zysk netto)/(średni stan aktywów)	5,00%	11,41%
8.	Wskaźnik rentowności kapitału własnego =(zysk netto)/(średni stan kapitałów)	7,79%	16,59 %



9.	Wskaźnik rentowności sprzedaży =(zysk ze sprzedaży)/(przychody ze sprzedaży)	3,42%	13,34%
10.	Wskaźnik rentowności przychodów ogółem =(zysk netto)/(przychody ogółem)	3,56%	6,14%
11.	Wskaźnik rentowności zatrudnienia (w tyś. zł) =(zysk netto)/(przeciętny stan zatrudnienia)	13,65	27,67

OŚWIADCZENIA ZARZĄDU AUTOMATYKA – POMIARY – STEROWANIE S.A.

Oświadczamy, iż wedle naszej najlepszej wiedzy, roczne sprawozdanie finansowe i dane porównywalne sporządzone zostały zgodnie z przepisami obowiązującymi Spółkę oraz że odzwierciedlają w sposób prawdziwy, rzetelny i jasny sytuację majątkową i finansową Spółki oraz wynik finansowy, oraz że sprawozdanie z działalności Spółki zawiera prawdziwy obraz sytuacji AUTOMATYKA – POMIARY – STEROWANIE S.A., w tym opis podstawowych zagrożeń i ryzyk.

Oświadczamy, iż podmiot uprawniony do badania sprawozdań finansowych, dokonujący badania rocznego sprawozdania finansowego, został wybrany zgodnie z przepisami prawa oraz że podmiot ten oraz biegli rewidenci, dokonujący badania tego sprawozdania, spełniali warunki do wyrażenia bezstronnej i niezależnej opinii o badaniu, zgodnie z właściwymi przepisami prawa krajowego.

Zarząd Automatyka – Pomiary-Sterowanie S.A.:

Bogusław Kajetan Łącki,

Jerzy Busłowski,