


**JEDNOSTKOWY RAPORT ZA 2018 ROK
AUTOMATYKA-POMIARY-STEROWANIE S.A.**

**JEDNOSTKOWE SPRAWOZDANIE
FINANSOWE ZA OKRES 01.01.2018 – 31.12.2018**

**JEDNOSTKOWE SPRAWOZDANIE ZARZĄDU
Z DZIAŁALNOŚCI W 2018 ROKU**

Miejsce/ data publikacji:

BIAŁYSTOK 07.05.2019



Spis treści

PISMO ZARZĄDU LUB OSOBY ZARZĄDZAJĄCEJ EMITENTA	3
WYBRANE DANE FINANSOWE	4
SPRAWOZDANIE FINANSOWE ZA OKRES 01.01.2018 – 31.12.2018	5
WPROWADZENIE DO SPRAWOZDANIA FINANSOWEGO ZA OKRES 01.01.2018 – 31.12.2018	5
BILANS NA DZIEŃ 31.12.2018 r. – AKTYWA	7
BILANS NA DZIEŃ 31.12.2018 r. – PASYWA	10
RACHUNEK ZYSKÓW I STRAT ZA OKRES 01.01.2018 – 31.12.2018	12
RACHUNEK PRZEPIŹYWÓW PIENIĘŻNYCH ZA OKRES 01.01.2018 – 31.12.2018r.	14
ZESTAWIENIE ZMIAN W KAPITALE WŁASNYM	16
INFORMACJA DODATKOWA DO BILANSU I RACHUNKU ZYSKÓW I STRAT AUTOMATYKA-POMIARY-STEROWANIE SPÓŁKA AKCYJNA W BIAŁYMSTOKU ZA OKRES 01.01.2018 - 31.12.2018 R.	18
SPRAWOZDANIE ZARZĄDU AUTOMATYKA - POMIARY - STEROWANIE SPÓŁKA AKCYJNA Z DZIAŁALNOŚCI W 2018 r.	34
PODSTAWOWE INFORMACJE O SPÓŁCE	34
DANE O OSOBACH ZARZĄDZAJĄCYCH I NADZORUJĄCYCH AUTOMATYKA – POMIARY – STEROWANIE S.A.	35
INFORMACJA O ZDARZENIACH ISTOTNIE WPŁYWAJĄCYCH NA DZIAŁALNOŚĆ	36
INFORMACJA O PRZEWIDYWANYM ROZWOJU SPÓŁKI	37
INFORMACJA O WAŻNIEJSZYCH OSIĄGNIĘCIACH W DZIEDZINIE BADAŃ I ROZWOJU	38
INFORMACJA O AKTUALNEJ I PRZEWIDYWANEJ SYTUACJI FINANSOWEJ	38
INFORMACJA O NABYCIU AKCJI WŁASNYCH	38
INFORMACJA O POSIADANYCH PRZEZ JEDNOSTKĘ ODDZIAŁACH	39
INFORMACJA O INSTRUMENTACH FINANSOWYCH	39
INFORMACJA O STOSOWANIU ZASAD DOBRZYCH PRAKTYK SPÓŁEK NOTOWANYCH NA NEWCONNECT	40
OPIS PODSTAWOWYCH ZAGROŻEŃ I RYZYK	42
WYKAZ WSKAŹNIKÓW	44
OŚWIADCZENIA ZARZĄDU AUTOMATYKA – POMIARY – STEROWANIE S.A.	45



SZANOWNI AKCJONARIUSZE

W 2018 roku AUTOMATYKA-POMIARY-STEROWANIE S.A. z sukcesem kontynuowała proces przywracania efektywności prowadzonym przez spółkę działaniom gospodarczym. Wyciągnęliśmy wnioski z wykonanych w 2017/ 2018 roku dużych kontraktów i w wyniku tej analizy, zarząd uznał za konieczne pozyskiwanie i realizację przez spółkę mniejszych kontraktów, z wysokim stopniem komplikacji technicznej, wysoką odpowiedzialnością, a co za tym stoi – z większą marżą.

Dając pole do popisu naszym pracownikom rozpoczęliśmy integrację robotów z procesami technologicznymi naszych kontrahentów. Staramy się pozyskiwać więcej trudnych technicznie i ambitnych zleceń w tym również zagranicznych.


Kontynuując ubiegłoroczną decyzję, na rok 2019 nie będziemy publikować planów, jakie przyjęliśmy do realizacji w tym roku.

Zachęcamy serdecznie do zapoznania się ze skonsolidowanym sprawozdaniem grupy kapitałowej, które równolegle publikujemy.

Bogusław Kajetan Łącki

Prezes Zarządu

Automatyka-Pomiary-Sterowanie S.A.



WYBRANE DANE FINANSOWE

Dane w tys. PLN/EUR	PLN		EUR	
	od 01.01.2018 do 31.12.2018	od 01.01.2017 do 31.12.2017	od 01.01.2018 do 31.12.2018	od 01.01.2017 do 31.12.2017
Przychody ze sprzedaży	24 264	42 929	5643	10 293
Zysk (strata) ze sprzedaży	429	414	100	99
Zysk (strata) z działalności operacyjnej	575	186	134	45
Zysk (strata) z działalności gospodarczej	595	114	138	27
Zysk (strata) brutto	595	114	138	27
Zysk (strata) netto	487	61	113	15
Przepływy pieniężne netto z działalności operacyjnej	1127	1 954	262	468
Przepływy pieniężne netto z działalności inwestycyjnej	54	-364	12	-87
Przepływy pieniężne netto z działalności finansowej	0,00	-898	0	-215
Przepływy pieniężne netto razem	1181	692	275	166
Aktywa razem	16 443	20 426	3824	4897
Zobowiązania i rezerwy na zobowiązania	5143	9 613	1196	2305
Kapitał (fundusz) akcyjny	529	529	123	127
Kapitał własny	11300	10 813	2628	2592
Liczba akcji (szt.)	5 296 839	5 296 839	5 296 839	5 296 839
Zysk (strata) na jedną akcję (zł/EUR)	0,09	0,01	0,02	0,00
Wartość księgowa na jedną akcję (zł/EUR)	2,13	2,04	0,50	0,49

Średni kurs NBP na dzień 29.12.2017 : 1 EUR = 4,1709 PLN

Średni kurs NBP na dzień 31.12.2018 : 1 EUR = 4,3000 PLN

SPRAWOZDANIE FINANSOWE ZA OKRES 01.01.2018 – 31.12.2018

WPROWADZENIE DO SPRAWOZDANIA FINANSOWEGO ZA OKRES 01.01.2018 – 31.12.2018

1. Automatyka-Pomiary-Sterowanie Spółka Akcyjna z siedzibą w Białymstoku przy ulicy Adama Mickiewicza 95F, kod pocztowy 15-257.

Podstawowy przedmiot działalności w okresie 01.01.2018 - 31.12.2018, zgodnie z umową Spółki, stanowiły:

- a) Instalowanie maszyn przemysłowych, sprzętu i wyposażenia,
- b) Działalność związana z oprogramowaniem i doradztwem w zakresie informatyki oraz działalność powiązana,
- c) Handel hurtowy i detaliczny z wyłączeniem handlu pojazdami samochodowymi.

Spółka została zarejestrowana, jako spółka akcyjna w Krajowym Rejestrze Sądowym 1 lutego 2008 numer KRS: 0000298380. Spółka powstała na skutek przekształcenia spółki z ograniczoną odpowiedzialnością w spółkę akcyjną.

Pierwotnie Spółka została założona, jako spółka z ograniczoną odpowiedzialnością i została zarejestrowana w Rejestrze Handlowym 26 października 1993 r. pod numerem RHB 1206.

Wpis spółki z o.o. do Krajowego Rejestru Sądowego - Rejestr Przedsiębiorców w Sądzie Rejonowym w Białymstoku, XII Wydział Gospodarczy Krajowego Rejestru Sądowego nastąpił 6 lipca 2001 r. numer pozycji rejestru 0000025276.

2. Spółka została utworzona na czas nieograniczony.
3. Sprawozdanie finansowe obejmuje okres od 1 stycznia do 31 grudnia 2018 r.
4. W skład jednostki nie wchodzi wewnętrzne jednostki organizacyjne sporządzające samodzielne sprawozdania finansowe.
5. Sprawozdanie zostało sporządzone przy założeniu kontynuacji działalności gospodarczej przez jednostkę w dającej się przewidzieć przyszłości. Nie są znane okoliczności wskazujące na zagrożenie kontynuowania przez Spółkę działalności.
6. W okresie objętym sprawozdaniem nie nastąpiło połączenie Spółki z inną spółką.
7. Zasady rachunkowości przyjęte przy sporządzaniu sprawozdania finansowego za okres 01.01.2018 – 31.12.2018r. są zgodne z ustawą z dnia 29 września 1994 r. o rachunkowości.
 - a) Środki trwałe oraz wartości niematerialne i prawne stanowią składniki majątkowe, których wartość początkowa przekracza 3.500 zł.
 - b) Środki trwałe oraz wartości niematerialne i prawne wycenia się według cen nabycia, kosztów wytworzenia, lub wartości przeszacowanej (po aktualizacji

wyceny środków trwałych), pomniejszonych o odpisy aktualizacyjne lub umorzeniowe, a także o odpisy z tytułu trwałej utraty wartości.

Środki trwałe w budowie wycenia się w wysokości ogółu kosztów pozostających w bezpośrednim związku z ich nabyciem lub wytworzeniem, pomniejszonych o odpisy z tytułu trwałej utraty wartości.

Odpisy amortyzacyjne od środków trwałych oraz wartości niematerialnych i prawnych dokonywane są na podstawie planu amortyzacji, zawierającego stawki i kwoty rocznych odpisów. Amortyzacja środków trwałych dokonywana jest metodą liniową, a w przypadkach określonych ustawą o podatku dochodowym z zastosowaniem podanych współczynników.

Spółka stosuje stawki amortyzacyjne zawarte w załączniku do ustawy z dnia 15 lutego 1992 r. o podatku dochodowym od osób prawnych.

- c) Udziały w innych jednostkach, wycenia się według ceny nabycia, z uwzględnieniem ewentualnej utraty wartości.
- d) Odpisu na należności sporne, wątpliwe lub o znacznym stopniu prawdopodobieństwa nieściągalności dokonuje się w 100% ich wartości.
- e) Materiały i towary są wyceniane wg cen zakupu, a produkcja w toku w pełnym koszcie wytworzenia. Ewidencja ilościowo-wartościowa towarów i materiałów, w której dla każdego składnika ujmuje się obroty i stany w jednostkach naturalnych i pieniężnych prowadzona jest wg zasady „pierwsze przyszło - pierwsze wyszło”. W przypadku zakupu materiałów przekazanych bezpośrednio do wykonywania usług, ich równowartością obciąża się koszty materiałowe w momencie zakupu. Na koniec każdego roku sporządza się spis z natury niezwytych materiałów korygując o ich wartość koszty.
- f) Spółka tworzy rezerwy na świadczenia pracownicze, których wysokość szacowana jest przez aktuarusza.
- g) Nie salduje się ze sobą rezerw i aktywów z tytułu odroczonego podatku dochodowego.
- h) Przychody z tytułu wykonania niezakończonych długoterminowych umów o usługi rozpoznaje się zgodnie z metodą stopnia zaawansowania usługi. Mierzy się je udziałem kosztów poniesionych od dnia zawarcia umowy do dnia ustalenia przychodu w całkowitych szacunkowych kosztach umowy. W przypadku, gdy nie można wiarygodnie oszacować stopnia zaawansowania niezakończonych usług stosuje się metodę zysku zerowego. Przychody ujmuje się wyłącznie do wysokości poniesionych kosztów, których odzyskanie jest prawdopodobne.



BILANS NA DZIEŃ 31.12.2018 r. – AKTYWA

	AKTYWA	2018-12-31	2017-12-31
A	Aktywa trwałe	5 567 848,93	6 282 341,74
A.I	Wartości niematerialne i prawne	1 137,50	3 087,50
A.I.1	Koszty zakończonych prac rozwojowych	0,00	0,00
A.I.2	Wartość firmy	0,00	0,00
A.I.3	Inne wartości niematerialne i prawne	1 137,50	3 087,50
A.I.4	Zaliczki na wartości niematerialne i prawne	0,00	0,00
A.II	Rzeczowe aktywa trwałe	2 964 432,92	3 367 242,08
A.II.1	Środki trwałe	2 964 432,92	3 362 709,56
A.II.1.a)	grunty (w tym prawo użytkowania wieczystego gruntu)	311 646,09	311 646,09
A.II.1.b)	budynki, lokale i obiekty inżynierii lądowej i wodnej	2 122 631,41	2 199 268,86
A.II.1.c)	urządzenia techniczne i maszyny	126 090,38	205 579,89
A.II.1.d)	środki transportu	394 312,14	630 129,38
A.II.1.e)	inne środki trwałe	9 752,90	16 085,34
A.II.2	Środki trwałe w budowie	0,00	0,00
A.II.3	Zaliczki na środki trwałe w budowie	0,00	4 532,52
A.III	Należności długoterminowe	5 027,65	11 481,45
A.III.1	Od jednostek powiązanych	0,00	0,00
A.III.2	Od pozostałych jednostek, w których jednostka posiada zaangażowanie w kapitale	0,00	0,00
A.III.3	Od pozostałych jednostek	5 027,65	11 481,45
A.IV	Inwestycje długoterminowe	1 988 806,00	1 988 806,00
A.IV.1	Nieruchomości	0,00	0,00
A.IV.2	Wartości niematerialne i prawne	0,00	0,00
A.IV.3	Długoterminowe aktywa finansowe	1 988 806,00	1 988 806,00
A.IV.3.a)	w jednostkach powiązanych	1 988 806,00	1 988 806,00
A.IV.3.a)-(1)	udziały lub akcje	1 988 806,00	1 988 806,00
A.IV.3.a)-(2)	inne papiery wartościowe	0,00	0,00
A.IV.3.a)-(3)	udzielone pożyczki	0,00	0,00
A.IV.3.a)-(4)	inne długoterminowe aktywa finansowe	0,00	0,00
A.IV.3.b)	w pozostałych jednostkach, w których jednostka posiada zaangażowanie w kapitale	0,00	0,00
A.IV.3.b)-(1)	udziały lub akcje	0,00	0,00
A.IV.3.b)-(2)	inne papiery wartościowe	0,00	0,00
A.IV.3.b)-(3)	udzielone pożyczki	0,00	0,00
A.IV.3.b)-(4)	inne długoterminowe aktywa finansowe	0,00	0,00
A.IV.3.c)	w pozostałych jednostkach	0,00	0,00
A.IV.3.c)-(1)	udziały lub akcje	0,00	0,00



JEDNOSTKOWE SPRAWOZDANIE FINANSOWE,
JEDNOSTKOWE SPRAWOZDANIE Z DZIAŁALNOŚCI W 2018 r.

A.IV.3.c)-(2)	inne papiery wartościowe	0,00	0,00
A.IV.3.c)-(3)	udzielone pożyczki	0,00	0,00
A.IC.3.c)-(4)	inne długoterminowe aktywa finansowe	0,00	0,00
A.IV.4	Inne inwestycje długoterminowe	0,00	0,00
A.V	Długoterminowe rozliczenia międzyokresowe	608 444,86	911 724,71
A.V.1	Aktywa z tytułu odroczonego podatku dochodowego	595 854,00	886 753,00
A.V.2	Inne rozliczenia międzyokresowe	12 590,86	24 971,71
B	Aktywa obrotowe	10 875 467,88	14 143 364,00
B.I	Zapasy	1 359 030,77	1 276 336,52
B.I.1	Materiały	6 029,66	6 893,62
B.I.2	Półprodukty i produkty w toku	105 422,32	55 886,07
B.I.3	Produkty gotowe	0,00	0,00
B.I.4	Towary	1 228 780,87	1 205 531,12
B.I.5	Zaliczki na dostawy	18 797,92	8 025,71
B.II	Należności krótkoterminowe	5 995 079,66	9 956 600,07
B.II.1	Należności od jednostek powiązanych	25,18	1 726,19
B.II.1.a)	z tytułu dostaw i usług, o okresie spłaty:	25,18	1 726,19
B.II.1.a)-(1)	do 12 miesięcy	25,18	1 726,19
B.II.1.a)-(2)	powyżej 12 miesięcy	0,00	0,00
B.II.1.b)	Inne	0,00	0,00
B.II.2	Należności od pozostałych jednostek, w których jednostka posiada zaangażowanie w kapitale	0,00	0,00
B.II.2.a)	z tytułu dostaw i usług, o okresie spłaty:	0,00	0,00
B.II.2.a)-(1)	do 12 miesięcy	0,00	0,00
B.II.2.a)-(2)	powyżej 12 miesięcy	0,00	0,00
B.II.2.b)	inne	0,00	0,00
B.II.3	Należności od pozostałych jednostek	5 995 054,48	9 954 873,88
B.II.3.a)	z tytułu dostaw i usług, o okresie spłaty:	5 169 705,82	8 023 180,73
B.II.3.a)-(1)	do 12 miesięcy	5 169 705,82	8 023 180,73
B.II.3.a)-(2)	powyżej 12 miesięcy	0,00	0,00
B.II.3.b)	z tytułu podatków, dotacji, ceł, ubezpieczeń społecznych i zdrowotnych oraz innych tytułów publicznoprawnych	224 779,00	720 929,00
B.II.2.c)	inne	50 569,66	1 210 764,15
B.II.2.d)	dochodzone na drodze sądowej	550 000,00	0,00
B.III	Inwestycje krótkoterminowe	2 594 111,75	1 410 121,12
B.III.1	Krótkoterminowe aktywa finansowe	2 594 111,75	1 410 121,12
B.III.1.a)	w jednostkach powiązanych	0,00	0,00
B.III.1.a)-(1)	udziały lub akcje	0,00	0,00
B.III.1.a)-(2)	inne papiery wartościowe	0,00	0,00
B.III.1.a)-(3)	udzielone pożyczki	0,00	0,00
B.III.1.a)-(4)	inne krótkoterminowe aktywa finansowe	0,00	0,00



**JEDNOSTKOWE SPRAWOZDANIE FINANSOWE,
JEDNOSTKOWE SPRAWOZDANIE Z DZIAŁALNOŚCI W 2018 r.**

B.III.1.b)	w pozostałych jednostkach	0,00	0,00
B.III.1.b)-(1)	udziały lub akcje	0,00	0,00
B.III.1.b)-(2)	inne papiery wartościowe	0,00	0,00
B.III.1.b)-(3)	udzielone pożyczki	0,00	0,00
B.III.1.b)-(4)	inne krótkoterminowe aktywa finansowe	0,00	0,00
B.III.1.c)	środki pieniężne i inne aktywa pieniężne	2 594 111,75	1 410 121,12
B.III.1.c)-(1)	środki pieniężne w kasie i na rachunkach	439 659,37	161 607,87
B.III.1.c)-(2)	inne środki pieniężne	2 154 452,38	1 248 513,25
B.III.1.c)-(3)	inne aktywa pieniężne	0,00	0,00
B.III.2	Inne inwestycje krótkoterminowe	0,00	0,00
B.IV	Krótkoterminowe rozliczenia międzyokresowe	927 245,70	1 500 306,29
C	Należne wpłaty na kapitał (fundusz) podstawowy	0,00	0,00
D	Udziały (akcje) własne	0,00	0,00
	Aktywa RAZEM	16 443 316,81	20 425 705,74



BILANS NA DZIEŃ 31.12.2018 r. – PASYWA

	PASYWA	2018-12-31	2017-12-31
A	Kapitał (fundusz) własny	11 299 959,78	10 812 674,60
A.I	Kapitał (fundusz) podstawowy	529 683,90	529 683,90
A.II	Kapitał (fundusz) zapasowy, w tym:	10 282 990,70	10 221 439,10
A.II.-(1)	- nadwyżka wartości sprzedaży (wartości emisyjnej) nad wartością nominalną udziałów (akcji)	661 514,54	661 514,54
A.III	Kapitał (fundusz) z aktualizacji wyceny, w tym:	0,00	0,00
A.III.-(1)	- z tytułu aktualizacji wartości godziwej	0,00	0,00
A.IV	Pozostałe kapitały (fundusze) rezerwowe, w tym:	0,00	0,00
A.IV.-(1)	- tworzone zgodnie z umową (statutem) spółki	0,00	0,00
A.IV.-(2)	- na udziały (akcje) własne	0,00	0,00
A.V	Zysk (strata) z lat ubiegłych	0,00	0,00
A.VI	Zysk (strata) netto	487 285,18	61 551,60
A.VII	Odpisy z zysku netto w ciągu roku obrotowego (wielkość ujemna)	0,00	0,00
B	Zobowiązania i rezerwy na zobowiązania	5 143 357,03	9 613 031,14
B.I	Rezerwy na zobowiązania	1 879 752,00	2 166 973,60
B.I.1	Rezerwa z tytułu odroczonego podatku dochodowego	169 362,00	379 847,00
B.I.2	Rezerwa na świadczenia emerytalne i podobne	593 059,00	646 494,00
B.I.2.-(1)	długoterminowa	337 955,00	378 451,00
B.I.2.-(2)	krótkoterminowa	255 104,00	268 043,00
B.I.3	Pozostałe rezerwy	1 117 331,00	1 140 632,60
B.I.3.-(1)	długoterminowe	204 361,00	0,00
B.I.3.-(2)	krótkoterminowe	912 970,00	1 140 632,60
B.II	Zobowiązania długoterminowe	0,00	0,00
B.II.1	Wobec jednostek powiązanych	0,00	0,00
B.II.2	Wobec pozostałych jednostek, w których jednostka posiada zaangażowanie w kapitale	0,00	0,00
B.II.3	Wobec pozostałych jednostek	0,00	0,00
B.II.3.a)	kredyty i pożyczki	0,00	0,00
B.II.2.b)	z tytułu emisji dłużnych papierów wartościowych	0,00	0,00
B.II.2.c)	inne zobowiązania finansowe	0,00	0,00
B.II.3.d)	zobowiązania wekslowe	0,00	0,00
B.II.3.e)	inne	0,00	0,00
B.III	Zobowiązania krótkoterminowe	2 638 686,84	6 202 125,22
B.III.1	Zobowiązania wobec jednostek powiązanych	0,00	391 500,00
B.III.1.a)	z tytułu dostaw i usług, o okresie wymagalności:	0,00	391 500,00




JEDNOSTKOWE SPRAWOZDANIE FINANSOWE,
JEDNOSTKOWE SPRAWOZDANIE Z DZIAŁALNOŚCI W 2018 r.

B.III.1.a)-(1)	do 12 miesięcy	0,00	391 500,00
B.III.1.a)-(2)	powyżej 12 miesięcy	0,00	0,00
B.III.1.b)	inne	0,00	0,00
B.III.2	Zobowiązania wobec pozostałych jednostek, w których jednostka posiada zaangażowanie w kapitale	0,00	0,00
B.III.2.a)	z tytułu dostaw i usług, o okresie wymagalności:	0,00	0,00
B.III.2.a)-(1)	do 12 miesięcy	0,00	0,00
B.III.2.a)-(2)	powyżej 12 miesięcy	0,00	0,00
B.III.2.b)	inne	0,00	0,00
B.III.3	zobowiązania wobec pozostałych jednostek	2 638 686,84	5 805 881,02
B.III.3.a)	kredyty i pożyczki	0,00	0,00
B.III.3.b)	z tytułu dłużnych papierów wartościowych	0,00	0,00
B.III.3.c)	inne zobowiązania finansowe	0,00	0,00
B.III.3.d)	z tytułu dostaw i usług, o okresie wymagalności:	1 666 908,53	4 713 809,48
B.III.3.d)-(1)	do 12 miesięcy	1 666 908,53	4 713 809,48
B.III.3.d)-(2)	powyżej 12 miesięcy	0,00	0,00
B.III.3.e)	zaliczki otrzymane na dostawy i usługi	285 770,69	458 083,78
B.III.3.f)	zobowiązania wekslowe	0,00	0,00
B.III.3.g)	z tytułu podatków, ceł, ubezpieczeń społecznych i zdrowotnych oraz innych tytułów publicznoprawnych	434 839,23	357 622,97
B.III.3.h)	z tytułu wynagrodzeń	236 706,20	264 537,65
B.III.3.i)	inne	14 462,19	11 827,14
B.III.4	Fundusze specjalne	0,00	4 744,20
B.IV	Rozliczenia międzyokresowe	624 918,19	1 243 932,32
B.IV.1	Ujemna wartość firmy	0,00	0,00
B.IV.2	Inne rozliczenia międzyokresowe	624 918,19	1 243 932,32
B.IV.2-(1)	długoterminowe	384 895,33	410 837,71
B.IV.2-(2)	krótkoterminowe	240 022,86	833 094,61
	Pasywa RAZEM	16 443 316,81	20 425 705,74



RACHUNEK ZYSKÓW I STRAT ZA OKRES 01.01.2018 – 31.12.2018

	Rachunek zysków i strat (wariant porównawczy)	01.01.2018 - 31.12.2018	01.01.2017 - 31.12.2017
A	Przychody netto ze sprzedaży i zrównane z nimi, w tym:	24 264 498,50	42 928 763,25
A.(-1)	od jednostek powiązanych	81 767,21	108 964,42
A.I	Przychody netto ze sprzedaży produktów	13 843 454,45	34 653 221,13
A.II	Zmiana stanu produktów (zwiększenie - w. dodatnia, zmniejszenie - w. ujemna)	83 320,02	-506 385,68
A.III	Koszt wytworzenia produktów na własne potrzeby jednostki	0,00	0,00
A.IV	Przychody netto ze sprzedaży towarów i materiałów	10 337 724,03	8 781 927,80
B	Koszty działalności operacyjnej	23 834 816,81	42 514 439,97
B.I	Amortyzacja	420 186,20	589 151,87
B.II	Zużycie materiałów i energii	4 303 664,90	13 779 929,75
B.III	Usługi obce	3 798 050,13	13 279 766,94
B.IV	Podatki i opłaty, w tym:	67 641,42	68 239,16
B.IV.-(-1)	- podatek akcyzowy	0,00	0,00
B.V	Wynagrodzenia	4 614 679,79	5 154 847,99
B.VI	Ubezpieczenia społeczne i inne świadczenia, w tym	1 117 152,67	1 302 458,45
B.VI.-(-1)	- emerytalne	440 972,21	475 003,23
B.VII	Pozostałe koszty rodzajowe	556 462,18	661 558,24
B.VIII	Wartość sprzedanych towarów i materiałów	8 956 979,52	7 678 487,57
C	Zysk (strata) ze sprzedaży (A-B)	429 681,69	414 323,28
D	Pozostałe przychody operacyjne	323 921,19	761 722,69
D.I	Zysk ze zbycia niefinansowych aktywów trwałych	69 837,40	17 073,17
D.II	Dotacje	127 072,24	107 072,14
D.III	Aktualizacja wartości aktywów niefinansowych	15 188,78	10 964,00
D.IV	Inne przychody operacyjne	111 822,77	626 613,38
E	Pozostałe koszty operacyjne	178 698,75	990 249,91
E.I	Strata ze zbycia niefinansowych aktywów trwałych	0,00	0,00
E.II	Aktualizacja wartości aktywów niefinansowych	80 364,56	906 494,43
E.III	Inne koszty operacyjne	98 334,19	83 755,48
F	Zysk (strata) z działalności operacyjnej (C+D-E)	574 904,13	185 796,06
G	Przychody finansowe	34 775,48	11 902,18
G.I	Dywidendy i udziały w zyskach, w tym:	0,00	0,00
G.I.a)	a) od jednostek powiązanych, w tym:	0,00	0,00
G.I.a) (-1)	- w których jednostka posiada zaangażowanie w kapitale	0,00	0,00



JEDNOSTKOWE SPRAWOZDANIE FINANSOWE,
JEDNOSTKOWE SPRAWOZDANIE Z DZIAŁALNOŚCI W 2018 r.

G.I.b)	b) od jednostek pozostałych, w tym:	0,00	0,00
G.I.b) -(1)	- w których jednostka posiada zaangażowanie w kapitale	0,00	0,00
G.II	Odsetki, w tym:	21 589,82	11 902,18
G.II.-(1)	- od jednostek powiązanych	0,00	0,00
G.III	Zysk z tytułu rozchodu aktywów finansowych, w tym:	0,00	0,00
G.III.-(1)	- w jednostkach powiązanych	0,00	0,00
G.IV	Aktualizacja wartości aktywów finansowych	0,00	0,00
G.V	Inne	13 185,66	0,00
H	Koszty finansowe	14 716,43	83 735,64
H.I	Odsetki, w tym:	14 716,43	39 074,53
H.I.-(1)	- dla jednostek powiązanych	0,00	0,00
H.II	Strata z tytułu rozchodu aktywów finansowych, w tym:	0,00	0,00
H.II.-(1)	- w jednostkach powiązanych	0,00	0,00
H.III	Aktualizacja wartości inwestycji	0,00	0,00
H.IV	Inne	0,00	44 661,11
I	Zysk (strata) brutto (F+G-H)	594 963,18	113 962,60
J	Podatek dochodowy	107 678,00	52 411,00
K	Pozostałe obowiązkowe zmniejszenia zysku (zwiększenia straty)	0,00	0,00
L	Zysk (strata) netto (I-J-K)	487 285,18	61 551,60



RACHUNEK PRZEPIYWÓW PIENIĘŻNYCH ZA OKRES 01.01.2018 – 31.12.2018r.

A.	PRZEPIYWY ŚRODKÓW PIENIĘŻNYCH Z DZIAŁALNOŚCI OPERACYJNEJ	01.01.2018 - 31.12.2018	01.01.2017 - 31.12.2017
I.	Zysk (strata) netto	487 285,18	61 551,60
II.	Korekty razem	639 733,26	1 893 022,76
1	Amortyzacja	420 186,20	589 151,87
2	Zyski (straty) z tytułu różnic kursowych	-2 561,83	8 247,26
3	Odsetki i udziały w zyskach (dywidendy)	0,00	25 000,54
4	Zysk (strata) z działalności inwestycyjnej	-69 837,40	-17 073,17
5	Zmiana stanu rezerw	-287 221,60	683 494,60
6	Zmiana stanu zapasów	-82 694,25	-8 690,75
7	Zmiana stanu należności	3 967 974,21	1 755 228,63
8	Zmiana stanu zobowiązań krótkoterminowych, z wyjątkiem pożyczek i kredytów	-3 563 438,38	-755 728,53
9	Zmiana stanu rozliczeń międzyokresowych	257 326,31	-386 607,69
10	Inne korekty	0,00	0,00
III.	Przepiywy pieniężne netto z działalności operacyjnej (I + II)	1 127 018,44	1 954 574,36
B.	PRZEPIYWY ŚRODKÓW PIENIĘŻNYCH Z DZIAŁALNOŚCI INWESTYCYJNEJ		
I.	Wpiywy	69 837,40	17 073,17
1	Zbycie wartości niematerialnych i prawnych oraz rzeczowych aktywów trwałych	69 837,40	17 073,17
2	Zbycie inwestycji w nieruchomości oraz wartości niematerialne i prawne	-	-
3	Z aktywów finansowych, w tym:	0,00	0,00
a)	w jednostkach powiązanych	0,00	0,00
b)	w pozostałych jednostkach	0,00	0,00
-	zbycie aktywów finansowych,	-	-
-	dywidendy i udziały w zyskach	-	-
-	spłata udzielonych pożyczek długoterminowych	-	-
-	odsetki	-	-
-	inne wpiywy z aktywów finansowych	-	-
4	Inne wpiywy inwestycyjne	-	-
II.	Wydatki	15 427,04	381 397,55
1	Nabycie wartości niematerialnych i prawnych oraz rzeczowych aktywów trwałych	15 427,04	381 397,55
2	Inwestycje w nieruchomości oraz wartości niematerialne i prawne	-	-
3	Na aktywa finansowe, w tym:	-	-
a)	w jednostkach powiązanych	-	-
b)	w pozostałych jednostkach	-	-
-	nabycie aktywów finansowych	-	-
-	udzielone pożyczki długoterminowe	-	-
4	Inne wydatki inwestycyjne	-	-
III.	Przepiywy pieniężne netto z działalności inwestycyjnej (I-II)	54 410,36	-364 324,38
C.	PRZEPIYWY ŚRODKÓW PIENIĘŻNYCH Z DZIAŁALNOŚCI FINANSOWEJ		



JEDNOSTKOWE SPRAWOZDANIE FINANSOWE,
JEDNOSTKOWE SPRAWOZDANIE Z DZIAŁALNOŚCI W 2018 r.

I.	Wpływy	0,00	0,00
1	Wpływy netto z wydania udziałów (emisji akcji) i innych ins. kapitałów oraz dopłat do kapitału	-	-
2	Kredyty i pożyczki	-	-
3	Emisja dłużnych papierów wartościowych	-	-
4	Inne wpływy finansowe	-	-
II.	Wydatki	0,00	897 835,76
1	Nabycie udziałów (akcji) własnych	-	-
2	Dywidendy i inne wypłaty na rzecz właścicieli	-	-
3	Inne, niż wypłaty na rzecz właścicieli, wydatki z tytułu podziału zysku	-	-
4	Spląty kredytów i pożyczek	-	862 710,04
5	Wykup dłużnych papierów wartościowych	-	-
6	Z tytułu innych zobowiązań finansowych	-	-
7	Płatności zobowiązań z tytułu umów leasingu finansowego	-	10 125,18
8	Odsetki	-	25 000,54
9	Inne wydatki finansowe	-	-
III.	Przepływy pieniężne netto z działalności finansowej (I-II)	0,00	-897 835,76
D.	PRZEPIŁYWY PIENIĘŻNE NETTO RAZEM (A.III±B.III±C.III)	1 181 428,80	692 414,22
E.	BILANSOWA ZMIANA STANU ŚRODKÓW PIENIĘŻNYCH, W TYM	1 183 990,63	684 166,96
-	zmiana stanu środków pieniężnych z tytułu różnic kursowych	2 561,83	-8 247,26
F.	ŚRODKI PIENIĘŻNE NA POCZĄTEK OKRESU	1 411 642,71	719 228,49
G.	ŚRODKI PIENIĘŻNE NA KONIEC OKRESU (F±D), W TYM	2 593 071,51	1 411 642,71
-	o ograniczonej możliwości dysponowania	0,00	4 744,20



ZESTAWIENIE ZMIAN W KAPITALE WŁASNYM

Zestawienie zmian w kapitale (funduszu) własnym	01.01.2018 - 31.12.2018	01.01.2017 - 31.12.2017
I. Kapitał (fundusz) własny na początek okresu (BO)	10 812 674,60	10 751 123,00
- zmiany przyjętych zasad (polityki) rachunkowości	0,00	0,00
- korekty błędów podstawowych	0,00	0,00
I.a. Kapitał (fundusz) własny na początek okresu (BO), po korektach	10 812 674,60	10 751 123,00
1. Kapitał (fundusz) podstawowy na początek okresu	529 683,90	529 683,90
1.1. Zmiany kapitału (funduszu) podstawowego	0,00	0,00
a) zwiększenie (z tytułu)	0,00	0,00
- wydania udziałów (emisji akcji)		
...		
b) zmniejszenie (z tytułu)	0,00	0,00
- umorzenia udziałów (akcji)		
...		
1.2. Kapitał (fundusz) podstawowy na koniec okresu	529 683,90	529 683,90
2. Należne wpłaty na kapitał podstawowy na początek okresu	10 221 439,10	9 966 242,05
2.1. Zmiany kapitału (funduszu) zapasowego	61 551,60	255 197,05
a) zwiększenie (z tytułu)	61 551,60	255 197,05
- emisji akcji powyżej wartości nominalnej		
- podziału zysku (ustawowo)		
- podziału zysku (ponad wymaganą ustawowo minimalną wartość)	61 551,60	255 197,05
...		
b) zmniejszenie (z tytułu)	0,00	0,00
- pokrycia straty		
...	0,00	0,00
2.2. Stan kapitału (funduszu) zapasowego na koniec okresu	10 282 990,70	10 221 439,10
3. Kapitał (fundusz) z aktualizacji wyceny na początek okresu - zmiany przyjętych zasad (polityki) rachunkowości	0,00	0,00
3.1. Zmiany kapitału (funduszu) z aktualizacji wyceny	0,00	0,00
a) zwiększenie (z tytułu)	0,00	0,00
...	0,00	0,00
b) zmniejszenie (z tytułu)	0,00	0,00
- zbycia środków trwałych		
...		
3.2. Kapitał (fundusz) z aktualizacji wyceny na koniec okresu	0,00	0,00
4. Pozostałe kapitały (fundusze) rezerwowe na początek okresu	0,00	0,00
4.1. Zmiany pozostałych kapitałów (funduszy) rezerwowych	0,00	0,00
a) zwiększenie (z tytułu)	0,00	0,00
...		
b) zmniejszenie (z tytułu)	0,00	0,00
...		



JEDNOSTKOWE SPRAWOZDANIE FINANSOWE,
JEDNOSTKOWE SPRAWOZDANIE Z DZIAŁALNOŚCI W 2018 r.

4.2. Pozostałe kapitały (fundusze) rezerwowe na koniec okresu	0,00	0,00
5. Zysk (strata) z lat ubiegłych na początek okresu	61 551,60	255 197,05
5.1. Zysk z lat ubiegłych na początek okresu	61 551,60	255 197,05
- zmiany przyjętych zasad (polityki) rachunkowości		
- korekty błędów		
5.2. Zysk z lat ubiegłych na początek okresu, po korektach	61 551,60	255 197,05
a) zwiększenie (z tytułu)	0,00	0,00
- podziału zysku z lat ubiegłych		
...		
b) zmniejszenie (z tytułu)	61 551,60	255 197,05
- z tytułu podziału zysku za rok 2016/2014 na wypłatę dywidendy	0,00	0,00
- z tytułu podziału zysku za rok 2016/2014 na kapitał zapasowy	61 551,60	255 197,05
...	0,00	0,00
5.3. Zysk z lat ubiegłych na koniec okresu	0,00	0,00
5.4. Strata z lat ubiegłych na początek okresu,	0,00	0,00
- zmiany przyjętych zasad (polityki) rachunkowości		
- korekty błędów	0,00	0,00
5.5. Strata z lat ubiegłych na początek okresu, po korektach	0,00	0,00
a) zwiększenie (z tytułu)	0,00	0,00
- przeniesienia straty z lat ubiegłych do pokrycia	0,00	0,00
...		
b) zmniejszenie (z tytułu)	0,00	0,00
...	0,00	0,00
5.6. Strata z lat ubiegłych na koniec okresu	0,00	0,00
5.7. Zysk (strata) z lat ubiegłych na koniec okresu	0,00	0,00
6. Wynik netto	487 285,18	61 551,60
a) zysk netto	487 285,18	61 551,60
b) strata netto	0,00	0,00
c) odpisy z zysku	0,00	0,00
II. Kapitał (fundusz) własny na koniec okresu (BZ)	11 299 959,78	10 812 674,60
III. Kapitał (fundusz) własny, po uwzględnieniu proponowanego podziału zysku (pokrycia straty)	11 035 117,83	10 812 674,60

**INFORMACJA DODATKOWA DO BILANSU I RACHUNKU ZYSKÓW I STRAT
AUTOMATYKA-POMIARY-STEROWANIE SPÓŁKA AKCYJNA W BIAŁYMSTOKU ZA
OKRES 01.01.2018 - 31.12.2018 R.**

I.

1. Szczegółowy zakres zmian wartości grup rodzajowych środków trwałych, wartości niematerialnych i prawnych oraz inwestycji długoterminowych ujęto w załącznikach:
 - Wybrane aktywa trwale – wartość początkowa - załącznik Nr 1
 - Wybrane aktywa trwale - umorzenie oraz wartość netto - załącznik Nr 2.
2. Spółka nie dokonywała odpisów aktualizujących wartość aktywów trwałych.
3. Spółka nie prowadziła prac rozwojowych. Spółka nie nabywała innego przedsiębiorstwa.
4. Spółka nie posiada gruntów użytkowanych wieczysto.
5. Spółka posiada nieamortyzowany i nieumarzany środek trwały – samochód osobowy AUDI A4, używany na podstawie umowy leasingu operacyjnego. Umowa trwa do 31 stycznia 2021 roku. Wartość samochodu netto wynosi 132.130,09 zł.
6. Spółka posiada udziały wykazane w bilansie w Inwestycjach długoterminowych w jednostkach powiązanych w wartości 1.988.806,00 zł. Łączna liczba udziałów wynosi 215 a wartość nominalna każdego udziału 500,00 zł. Spółka posiada prawa do dywidendy. Innych papierów wartościowych lub praw, w tym świadectw udziałowych, zamiennych papierów wartościowych, warrantów i opcji Spółka nie posiada.
7. Odpisy aktualizujące należności:

Lp.	Nazwa	Stan na 31.12.2017r.	Utworzenie	Wykorzystanie	Rozwiązanie	Stan na 31.12.2018.
1.	Odpisy aktualizujące należności z tytułu dostaw i usług	1.224.767,84	124.488,37	8.661,78	24.872,38	1.315.722,05

Dnia 8 lutego 2018r. z rachunku bieżącego APS S.A. została pobrana przez AWBUD S.A. na podstawie gwarancji bankowej dobrego wykonania umowy kwota 550.000,00 zł.. Z uwagi na brak podstaw do wystawienia żądania wypłaty gwarancji bankowej, oraz z uwagi na ewidentne nieprawidłowości towarzyszące tej operacji bankowej Zarząd Automatyka-Pomiary-Sterowanie S.A. opierając się na opiniach prawnych, po rozważeniu ryzyka odzyskania nieprawidłowo zajętej kwoty gwarancji, podjął decyzję o nie tworzeniu odpisu aktualizującego z tego tytułu. APS S.A. dochodzi bezprawnie pobranej kwoty z gwarancji bankowej na drodze postępowania sądowego.

8. Kapitał podstawowy składa się z akcji o wartości nominalnej 0,10 zł. Kwota 508.500,00 zł dotyczy akcji serii A. W tym 3.399.412 stanowią akcje imienne uprzywilejowane co do głosu w ten sposób, że na każdą akcję przypadają 2 głosy na Walnym Zgromadzeniu, pozostałe 1.685.588 akcji są to akcje zwykłe na okaziciela. Kwota 6.452,90 zł pochodzi z emisji serii B i dotyczy akcji zwykłych na okaziciela. Kwota 14.731 zł pochodzi z emisji serii C pierwszej i drugiej transzy i dotyczy emisji akcji w ramach programu motywacyjnego dla pracowników spółki. Są to akcje zwykłe na okaziciela.
9. Informacje dotyczące kapitału zapasowego zawiera zestawienie zmian w kapitale własnym.

10. Wypracowany zysk netto za okres 01.01.2018r. - 31.12.2018r. w wysokości 487.285,18 zł proponuje się podzielić w następujący sposób:

- a) Kwotę: 264.841,95 zł, (dwieście sześćdziesiąt cztery tysiące osiemset czterdzieści jeden złotych 95 groszy), przeznaczyć na wypłatę dywidendy,
- b) Kwotę: 222.443,23 zł, (dwieście dwadzieścia dwa tysiące czterysta czterdzieści trzy złote 23 grosze), przeznaczyć na kapitał zapasowy.

11. Rezerwy - zmiany w ciągu okresu sprawozdawczego:

Lp.	Rezerwy na:	Stan na 31.12.2017r.	Utworzenie	Wykorzystanie	Rozwiązanie	Stan na 31.12.2018r.
1.	Podatek dochodowy odroczony	379.847,00	117.903,00	219.958,00	108.430,00	169.362,00
2.	Rezerwa na świadczenia emerytalne i podobne:	646.494,00	39.386,31	47.597,43	45.223,88	593.059,00
	- długoterminowa	378.451,00	4.727,88	0,00	45.223,88	337.955,00
	- krótkoterminowa	268.043,00	34.658,43	47.597,43	0,00	255.104,00
3.	Rezerwy na naprawy gwarancyjne	507.513,00	135.196,00	225.009,00	0,00	417.700,00
4.	Rezerwa na premię kwartalną Zarządu za 2017r. oraz roczną nagrodę Dyrekcji (krótkoterminowa)	59.899,00	0,00	11.823,00	48.076,00	0,00
5.	Rezerwa na przewidywane straty	212.815,00	222.200,00	0,00	0,00	435.015,00
6.	Rezerwa na nagrodę za IV kw. 2017r./2018r. dla pracowników	160.405,60	264.616,00	160.405,60	0,00	264.616,00
7.	Rezerwa na przewidywane koszty na umowie 884	200.000,00	0,00	200.000,00	0,00	0,00
	Razem	2.166.973,60	779.301,31	864.793,03	201.729,88	1.879.752,00

12. Na dzień 31.12.2018r nie występują w Spółce zobowiązania długoterminowe.

13. Na dzień 31.12.2018r. występują następujące zobowiązania zabezpieczone na majątku Spółki:

Rodzaj zabezpieczenia	Zobowiązanie	Zabezpieczenie	W tym na aktywach trwałych
Hipoteka (limit kredytowy wielocelowy)	9 000 000,00 zł	13 500 000,00 zł	13 500 000,00 zł

14. Wykaz istotnych pozycji czynnych i biernych rozliczeń międzyokresowych:

Lp.	Tytuły	31.12.2018 r.	31.12.2017 r.
1.	Długoterminowe rozliczenia międzyokresowe: - aktywa z tytułu odroczonego podatku dochodowego - inne rozliczenia międzyokresowe	608.444,86 595.854,00 12.590,86	911.724,71 886.753,00 24.971,71
2.	Krótkoterminowe rozliczenia międzyokresowe: - Opłaconą prenumerata czasopism - Ubezpieczenia majątkowe i osobowe - Opłacone koszty serwisu technicznego i dzierżawy oprogramowania - Podatek VAT naliczony podlegający odliczeniu w następnym okresie sprawozdawczym - Z tytułu długoterminowych umów o usługi - Inne krótkoterminowe rozliczenia międzyokresowe	927.245,70 3.636,22 36.422,00 17.346,90 15.694,79 844.059,93 10.085,86	1.500.306,29 2.579,49 37.816,50 16.053,81 106.390,08 1.327.617,82 9.848,59
3.	Rozliczenia międzyokresowe bierne: • długoterminowe - Otrzymana dotacja • krótkoterminowe - Otrzymana dotacja - Rozliczenie umów długoterminowych - Ulga na złe długi	624.918,19 384.895,33 384.895,33 240.022,86 25.942,38 191.426,48 22.654,00	1.243.932,32 410.837,71 410.837,71 833.094,61 42.470,24 766.802,37 23.822,00

15. Na dzień 31.12.2018r. występują następujące składniki bilansu wykazywane w więcej niż jedna pozycji:

Nazwa składnika aktywów lub pasywów	Łączna kwota	W tym kwota przypadająca na część długoterminową
Należności od pozostałych jednostek	6.000.082,13	5.027,65
Inne rozliczenia międzyokresowe	939.836,56	12.590,86

16. Zobowiązania warunkowe (ewidencja pozabilansowa):

Lp.	Zobowiązania warunkowe	Kwota zobowiązania	
		31.12.2018 r.	31.12.2017 r.
1.	Gwarancje bankowe z tytułu należytego wykonania umów	2.970.842,48	2.977.788,05
2.	Nota księgowa wystawiona przez AWBUD S.A. tytułem kary za opóźnienie w wykonaniu umowy	2.964.500,00	0,00
3.	Umowa leasingu operacyjnego – AUDI A4	86.612,00	0,00
4.	Poręczenia wekslowe z tytułu zrealizowanych umów i otrzymanych dotacji	14.018,31	431.255,91
	Razem	6.035.972,79	3.409.043,96

Zarząd APS S.A. informuje iż w realizacji umowy 777 w której zleceniodawcą jest BIPROKWAŚ Kraków Sp. z o.o., a płatnikiem jest CENZIN Sp. z o.o.- APS S.A. wykonał całość prac określonych w umowie . Wykonana instalacja została uruchomiona i pracuje, zgodnie z zapisami umowy wykonane instalacje, oprogramowanie i prawa autorskie do wykonanych utworów nie zostały przekazane żadnej z firm Zamawiających usługę jak też Inwestorowi .Tym samym Biprokwas , Cenzin , Generalny Wykonawca – Chemoservis Dwory, jak też Inwestor Synthos Dwory nie jest uprawniony do korzystania z wykonanych przez APS S.A. systemów i instalacji. Opierając się na opiniach prawnych wskazujących na uzasadnione żądania APS S.A. zapłaty za zrealizowanie zakresu Umowy Zarząd APS S.A. zamierza dochodzić na drodze prawnej zapłaty należności o wartości **332.445,50 zł.**

W roku 2018 APS S.A. wezwał Inwestora - Synthos Dwory – do ugody polegającej na solidarnej zapłacie za wykonane przez APS S.A. i użytkowane przez inwestora instalacje. Sądowa próba ugody nie przyniosła rezultatu.

Zarząd APS S.A. informuje że na podstawie korespondencji otrzymanej od CENZIN Sp. z o.o., spółka ta, jako strona powodowa, toczy postępowanie sądowe z generalnym wykonawcą Chmoservis Dwory (kontrakt 777), oraz z Inwestorem Grupa Azoty S.A. (kontrakt 818). APS S.A. z obu kontraktów dochodzi zapłaty należności za wykonane roboty. Na poczet niezapłaconych należności z tytułu realizacji umowy 818, spółka utworzyła **odpis aktualizujący w kwocie 579.923,03 zł.**

Zarząd APS S.A. informuje że w realizacji umowy 864, w której zleceniodawcą jest AWBUD SA, a Inwestorem Zakład Separacji Popiołów Siekierki Sp. z o.o. na kwotę: średnia liczba siedmiocyfrowa zł powstały opóźnienia z powodu Zleceniodawcy. W trakcie realizacji umowy zaistniał spór dotyczący zakresu prac i oczekiwanego przez APS SA zwiększenia wartości umowy w związku ze znacznym wydłużeniem terminu realizacji zadania inwestycyjnego z powodu Zleceniodawcy. W dniu 31.01.2018 APS S.A. skutecznie odstąpiła od niewykonanej części Umowy nr 864 na wykonanie prac branży elektrycznej i AKPiA z powodów Zleceniodawcy - Generalnego Wykonawcy Awbud S.A..

Zarząd APS S.A. przypomina, iż w dniu 02.11.2017 Inwestor Zakład Separacji Popiołu Sp. z o.o. odstąpił od niewykonanej części kontraktu 14-IN-01 z powodów Wykonawcy (liderem konsorcjum był Awbud S.A.).

Zarząd APS S.A. na tym kontrakcie, był zatwierdzonym przez Inwestora podwykonawcą robót budowlanych. Czas realizacji umowy nr 864 został przedłużony o 8 miesięcy (tj. od dnia 01.03.2017 do dnia wstrzymania prac przez Awbud S.A. i do dnia odstąpienia od kontraktu z AWBUD S.A. przez Inwestora) wynikający ze znacznego wydłużenia terminu realizacji zadania inwestycyjnego z powodu Zleceniodawcy jak też ze znacznych opóźnień w przekazywaniu frontów prac przez Zleceniodawcę w stosunku do terminów określonych w Umowie.

Zarząd APS S.A. stoi na stanowisku, że istnieje znikome ryzyko zapłaty kar z tytułu wykonywania tej umowy, co jest poparte zapisami umowy i rzeczywistymi powodami opóźnień.

Dnia 25 stycznia 2018r. wpłynęła Nota Księgowa wystawiona przez AWBUD S.A. na kwotę 2.964.500,00 zł tytułem kary za rzekome opóźnienia w realizacji umowy. Zarząd Automatyka-Pomiary-Sterowanie S.A., opierając się na opiniach prawnych wskazujących na brak podstaw prawnych do wystawienia noty księgowej, biorąc pod uwagę iż żądanie AWBUD S.A. jest całkowicie bezpodstawne i nie znajduje jakiegokolwiek uzasadnienia w zapisach umowy jak też nie znajduje jakiegokolwiek uzasadnienia w faktycznych powodach opóźnień w realizacji kontraktu przez AWBUD po rozważeniu ryzyka zasadności roszczeń, podjął decyzję o nie ujmowaniu noty w księgach rachunkowych i o nie tworzeniu rezerwy z tego tytułu.

Zarząd APS S.A. podjął decyzję o ujawnieniu tej kwoty w zobowiązaniach warunkowych (ewidencja pozabilansowa).

Lp.	Należności warunkowe	Kwota należności PLN	
		31.12.2018 r.	31.12.2017 r.
1.	Wynagrodzenie od AWBUD S.A. na podstawie art. 649. 4 §3 k.c.	552.995,90	0,00



JEDNOSTKOWE SPRAWOZDANIE FINANSOWE,
JEDNOSTKOWE SPRAWOZDANIE Z DZIAŁALNOŚCI W 2018 r.

2.	Odszkodowanie od AWBUD S.A. z tytułu poniesionej szkody	2.866.221,00	0,00
	Razem	3.419.216,90	0,00

Dnia 08 czerwca 2018 roku APS SA wezwała AWBUD S.A. do zapłaty kwoty:

- 552.995,90 zł (na podstawie art. 649.4 §3 k.c.),
- 2.866.220,00 zł (tytułem zapłaty odszkodowania z tytułu poniesionej przez APS S.A. straty).

Zarząd APS S.A. podjął decyzję o ujawnieniu tych kwot w należnościach warunkowych (ewidencja pozabilansowa).

- Spółka nie posiada składników aktywów niebędących instrumentami finansowymi, które są wycenione według wartości godziwej.
- Na dzień 31.12.2018r. Spółka nie posiadała środków na rachunku bankowym VAT.

II.

- Strukturę rzeczową i terytorialną przychodów netto ze sprzedaży produktów, towarów i materiałów przedstawia tabela.

Przychody netto ze sprzedaży	Sprzedaż ogółem	Sprzedaż ogółem
Rok	2018	2017
Usługi	13.843.454,45	34.653.221,13
Towary i materiały	10.337.724,03	8.781.927,80
Razem	24.181.178,48	43.435.148,93

Przychody netto ze sprzedaży	Sprzedaż za granicę	Sprzedaż za granicę	W tym do państw UE	W tym do państw UE
Rok	2018	2017	2018	2017
Usługi	1.475.683,81	2.524.600,45	393.207,91	1.750.491,17
Towary i materiały	1.037.222,05	1.028.522,05	888.421,44	577.609,66
Razem	2.512.905,86	3.553.122,50	1.320.744,35	2.328.100,83

- Przychody z niezakończonych na dzień bilansowy długoterminowych usług zostały ustalone w wysokości poniesionych kosztów, których pokrycie w przyszłości przez zamawiającego jest prawdopodobne za wyjątkiem 3 umów, które zostały wycenione metodą udziału kosztów poniesionych od dnia zawarcia umowy do dnia ustalenia przychodu w całkowitych kosztach wykonania usługi.

Ponadto umowa 864 decyzją Zarządu Automatyka-Pomiary-Sterowanie S.A. została wyceniona na podstawie wskaźnika udziału przychodów pozostałych do zafakturowania (Inwestorowi) w całości przewidzianych umową przychodów. Zafakturowana część kosztów została ujęta w roku 2017r. a koszty niezafakturowane zostały przeniesione do roku 2018.

Lp.	UJAWNIEŃ DOTYCZĄCE KONTRAKTÓW DŁUGOTERMINOWYCH	31.12.2018r.	31.12.2017r.
I.	Kontrakty długoterminowe łącznie		



**JEDNOSTKOWE SPRAWOZDANIE FINANSOWE,
JEDNOSTKOWE SPRAWOZDANIE Z DZIAŁALNOŚCI W 2018 r.**

1	Łączne przychody z kontraktów rozpoznane w rachunku zysków i strat	8.225.362,69	29 087 319,50
2	Łączne koszty kontraktów rozpoznane w rachunku zysków i strat	6.944.063,52	27 777 581,72
3	Łączna marża na kontraktach rozpoznana w rachunku zysków i strat	1.281.299,17	1 309 737,78
4	Łączne przychody zafakturowane	8.133.544,69	28 709 568,85
5	Łączne koszty poniesione	6.944.063,52	27 777 581,72
6	Rezerwa na przewidywaną stratę	435 015,00	212 815,00
II.	Kontrakty niezakończone łącznie		
1	Przychody rozpoznane w rachunku zysków i strat z niezakończonych kontraktów	5.633.560,86	7 023 404,20
2	Koszty rozpoznane w rachunku zysków i strat niezakończonych kontraktów	4.974.104,45	6 164 091,43
3	Marża rozpoznana w rachunku zysków i strat z kontraktów niezakończonych	659.456,41	859 312,77
4	Przychody zafakturowane z kontraktów niezakończonych	5.523.261,79	6 269 358,25
5	Koszty poniesione kontraktów niezakończonych	4.974.104,45	6 164 091,43
6	Rezerwa na przewidywaną stratę z kontraktów niezakończonych	435 015,00	212 815,00
III.	Kontrakty niezakończone rozliczone metodą zysku zerowego		
1	Przychody rozpoznane w rachunku zysków i strat z niezakończonych kontraktów	4.641.775,64	5 741 887,08
2	Koszty rozpoznane w rachunku zysków i strat niezakończonych kontraktów	4.769.661,70	5 741 887,08
3	Marża rozpoznana w rachunku zysków i strat z kontraktów niezakończonych	-127.886,06	0,00
4	Przychody zafakturowane z kontraktów niezakończonych	4.777.810,60	4 899 040,00
5	Koszty poniesione kontraktów niezakończonych	4.769.661,70	5 741 887,08
6	Rezerwa na przewidywaną stratę z kontraktów niezakończonych	435 015,00	212 815,00

1b. Na zmianę stanu produktów wykazaną w rachunku zysków i strat w wysokości 83.320,02 zł składa się:

- kwota (+) 200.000,00 zł rozwiązanie rezerwy na przewidywane koszty,
- kwota (+) 220.304,60 zł rozwiązywanie rezerwy na wynagrodzenia,
- kwota (-) 264.616,00 zł utworzenie rezerwy na wynagrodzenia,
- kwota (-) 135.196,00 zł utworzenie rezerwy na naprawy gwarancyjne,
- kwota (+) 225.009,00 zł rozwiązanie rezerw na naprawy gwarancyjne,
- kwota (-) 25.927,00 zł utworzenie rezerw na świadczenia pracownicze,
- kwota (+) 47.597,43 zł rozwiązanie rezerw na świadczenia pracownicze,
- kwota (-) 222.200,00 zł utworzenie rezerwy na przewidywane straty,
- kwota (-) 11.188,26 zł zmiana dotycząca robót w toku,
- kwota (+) 49.536,25 zł zmiana dotycząca kosztów rozlicznych w czasie (RMKC).

2. Spółka sporządza rachunek zysków i strat w wariantcie porównawczym wobec czego dane o kosztach wytworzenia produktów na własne potrzeby oraz o kosztach rodzajowych znajdują się w rachunku zysków i strat.
3. Spółka nie tworzyła odpisów aktualizujących środki trwałe.
4. W okresie 01.01.2018 - 31.12.2018r. Spółka utworzyła odpis aktualizujący wartość zapasów, które utraciły swoją wartość użytkową lub przydatność na kwotę:



**JEDNOSTKOWE SPRAWOZDANIE FINANSOWE,
JEDNOSTKOWE SPRAWOZDANIE Z DZIAŁALNOŚCI W 2018 r.**

Lp.	Nazwa	Stan na 31.12.2017r.	Utworzenie	Wykorzystanie i rozwiązanie	Stan na 31.12.2018r.
1.	Odpisy aktualizujące wartość zapasów	72.853,00	15.827,00	8.944,00	79.736,00

5. W okresie 01.01.2018 - 31.12.2018r. nie zaniechano produkcji żadnego rodzaju działalności. Nie przewiduje się też tego w następnym roku obrotowym.

6. Główne pozycje dotyczące podstawy opodatkowania podatkiem dochodowym za okres 01.01.2018 - 31.12.2018r.

A.	Zysk brutto	594 963,18
B.	Przychody zwolnione z opodatkowania:	84 602,00
	- dotacja	84 602,00
C.	Przychody niepodlegające opodatkowaniu w roku bieżącym, w tym:	191 673,15
	- przychody bilansowe z tytułu dotacji proporcjonalnie do amortyzacji	42 470,24
	- przychody niezafakturowane (wycena bilansowa usług długoterminowych)	91 818,00
	- wycena aktuarialna	45 223,88
	- pozostałe	12 161,03
D.	Przychody podlegające opodatkowaniu w roku bieżącym, ujęte w księgach rachunkowych lat ubiegłych, w tym:	40 879,92
	- otrzymane odszkodowanie	22 848,92
	- pozostałe	18 031,00
E.	Koszty niestanowiące kosztów uzyskania przychodów, w tym:	168 496,70
	- koszty pokryte dotacją	84 602,00
	- koszty reprezentacji	29 101,88
	- koszty amortyzacji pokryte dotacją	41 567,04
	- pozostałe	13 225,78
F.	Koszty nieuznawane za koszty uzyskania przychodów w bieżącym roku, w tym:	1 024 361,07
	- rozwiązanie rezerw na wynagrodzenia	-228 223,43
	- rozwiązanie rezerw na naprawy gwarancyjne	-89 813,00
	- produkcja w toku	570 100,57
	- rezerwa na nagrodę dla pracowników	264 616,00
	- rezerwa na przewidywane straty	222 200,00
	- składki ZUS opłacone w 2019r.	137 675,40
	- amortyzacja rachunkowa (leasing podatkowo operacyjny rachunkowo finansowy)	39 886,22
	- odpis aktualizujący należności	46 506,56
	- pozostałe	61 412,75
G.	Koszty uznawane za koszty uzyskania przychodów w roku bieżącym ujęte w księgach lat ubiegłych, w tym:	1 408 431,60
	- koszty bezpośrednie realizacji umów z lat poprzednich	1 213 858,04
	- składka ZUS z 2017r. opłacona w 2018r.	173 370,67
	- pozostałe	21 202,89
H.	Strata z lat ubiegłych	0,00
I.	Inne zmiany podstawy opodatkowania, w tym:	500,00
	- pozostałe	500,00
J.	Podstawa opodatkowania podatkiem dochodowym	143 494,12
K.	Podatek dochodowy	27 264,00

7. Spółka nie ponosiła kosztów związanych z wytworzeniem środków trwałych w budowie.

8. Nie wystąpiły towary i produkty, których cenę nabycia lub koszt wytworzenia powiększono o odsetki i różnice kursowe.
9. Nakłady na niefinansowe aktywa trwałe.

Lp.	Nakłady	Poniesione w 2018 r.	Planowane na 2019 rok
1.	Wartości niematerialne i prawne (w tym w budowie)	0,00	0,00
2.	Środki trwałe (w tym w budowie): - w tym dotyczące ochrony środowiska	19.959,56 0,00	70.000,00 0,00
4.	Inwestycje w nieruchomości i prawa	0,00	0,00
Razem:		19.959,56	70.000,00

10. Nie występują pozycje kosztów lub przychodów o nadzwyczajnej wartości lub incydentalne.
11. W okresie 01.01.2018-31.12.2018r. nie były ponoszone koszty związane z pracami badawczymi i rozwojowymi, które nie zostały zakwalifikowane zgodnie z art. 33 ust. 2 do wartości niematerialnych i prawnych.

II b.

W sprawozdaniu za 2018r. zostały wykazane następujące instrumenty finansowe:

- Aktywa dostępne do sprzedaży:
 - Udziały w „ELREM” Sp. z o.o. w Białymstoku - ilość udziałów 215 (100%).
Udziały zostały wycenione w cenie nabycia 1 988 806,00 zł. Udziałów nie wyceniano w wartości godziwej ze względu na brak aktywnego rynku.
- Pożyczki i należności własne:
 - lokaty terminowe w bankach:

Lp.	Termin lokaty	Stopa %	Wartość nominalna	Odsetki należne za cały okres lokaty
1.	Od 10.12.2018 do 14.01.2019	1,60	500.000,00	767,12
2.	Od 27.12.2018 do 31.01.2019	1,60	1.007.783,01	1.546,19
	Razem		1.507.783,01	2.313,31

III.

Do wyceny należności i aktywów wyrażonych w walutach obcych zastosowano średni kurs NBP Tabela nr 252/A/2018r. z dnia 31.12.2018 r.: dolar amerykański – 3,7597 zł, euro – 4,3000 zł. W roku ubiegłym był to średni kurs NBP zgodnie z Tabelą nr 251/A/2017r. z dnia 29.12.2017 r.: dolar amerykański – 3,4813 zł, euro – 4,1709 zł.

IV.

Struktura środków pieniężnych przyjętych do rachunku przepływów pieniężnych.

Lp.	Środki pieniężne	31.12.2018 r.	31.12.2017 r.
1.	W kasie i na rachunkach: - środki pieniężne w kasie - środki pieniężne na rachunku bieżącym - środki pieniężne na rachunku ZFŚS - środki pieniężne na rachunku walutowym - środki pieniężne na rachunku dotacja	439.659,37 4.280,38 294.430,81 0,00 140.948,18 0,00	161.607,87 6.642,48 11.411,67 4.744,20 138.809,52 0,00

2.	Inne środki pieniężne: - lokaty do 3 m-cy - odsetki naliczone	2.154.452,38 2.153.749,31 703,07	1.248.513,25 1.248.513,25 0,00
	Środki pieniężne wykazane w bilansie	2.594.111,75	1.410.121,12
3.	Wycena dewiz w banku – różnice kursowe	(-) 1.040,24	(+) 1.521,59
	Środki pieniężne do rachunku przepływów pieniężnych	2.593.071,51	1.411.642,71
4.	W tym o ograniczonej możliwości dysponowania: - środki pieniężne na rachunku (ZFŚS)	0,00 0,00	4.744,20 4.744,20

V.

1. W okresie 01.01.2018-31.12.2018 Spółka nie zawierała umów nieuwzględnionych w bilansie a mających wpływ na sytuację majątkową, finansową i wynik finansowy.
2. W okresie 01.01.2018-31.12.2018 nie zostały zawarte przez Spółkę istotne transakcje na innych warunkach niż rynkowe ze stronami powiązаныmi.
3. Przeciętne zatrudnienie przedstawiało się jak niżej:

Lp.	Rodzaj stanowiska	2018 rok	2017 rok
1.	Stanowiska robotnicze i pokrewne	20	22
2.	Stanowiska nierobotnicze	57	61
	Razem	77	83

4. Wynagrodzenie łącznie z wynagrodzeniem z zysku wypłacone członkom Zarządu i organom nadzorującym Spółkę wynosi:

Lp.	Nazwa organu	2018 rok	2017 rok
1.	Zarząd - w tym premia roczna od zysku	224.286,77 zł 0,00 zł	234.000,00 zł 0,00 zł
2.	Rada Nadzorcza	84.000,00 zł	79.800,00 zł
	Razem	308.286,77zł	313.800,00zł

5. W roku bieżącym i w roku poprzednim nie udzielano zaliczek, kredytów, pożyczek i świadczeń o podobnym charakterze osobom wchodzącym w skład organów zarządzających, nadzorujących i administrujących.
6. Wynagrodzenie biegłego rewidenta należne za badanie sprawozdania finansowego za 2018r. wynosi 8.500,00 zł (netto) w tym 2.550,00 zł (netto) zaliczka wpłacona w 2018r. Za badanie sprawozdania finansowego za 2017 r. wynagrodzenie biegłego rewidenta wyniosło 8.500,00 zł.

VI.

1. W sprawozdaniu finansowym za bieżący rok obrotowy nie są ujęte żadne znaczące zdarzenia dotyczące lat ubiegłych.



2. Dnia 11 kwietnia 2019 roku zostały wystawione noty obciążeniowe / faktury do AWBUD S.A. na kwoty:
 - c) 552.995,90 zł (tytułem wynagrodzenia z art. 649.4 §3 k.c.),
 - d) 2.866.220,00 zł (tytułem zapłaty odszkodowania z tytułu poniesionej przez APS S.A. straty).Oba dokumenty zostały ujęte w księgach rachunkowych 2019r.
3. W okresie 01.01.2018 - 31.12.2018 Spółka nie dokonywała zmian zasad (polityki) rachunkowości, w tym metod wyceny oraz zmian sposobu sporządzania sprawozdania finansowego.
4. Informacje liczbowe zapewniające porównywalność danych sprawozdania finansowego za rok poprzedzający ze sprawozdaniem za rok obrotowy – nie dotyczy.

VII.

1. Nie były realizowane wspólne przedsięwzięcia, które nie podlegają konsolidacji.
2. Stan należności i zobowiązań z „ELREM” Sp. z o.o. na dzień 31.12.2018 r. wynosi:

- należności	-	25,18 zł
- zobowiązania	-	0,00 zł.
3. Spółka tworzy grupę kapitałową. W listopadzie 2015r. Spółka dokonała zakupu udziałów Zakładu Remontowo-Usługowego Instalacji i Urządzeń Elektroenergetycznych „ELREM” Sp. z o.o. i stała się 100% właścicielem.
Spółka „ELREM” posiada siedzibę w Białymstoku przy ul. Bitwy Białostockiej 4A.
4. Zgodnie z zapisami Ustawy z dnia 29 września 1994r. o rachunkowości jednostka nie ma obowiązku sporządzania skonsolidowanego sprawozdania finansowego. Obowiązek taki wynika z przepisów Regulaminu alternatywnego systemu obrotu Giełdy Papierów Wartościowych.

Lp.	Wskaźniki ekonomiczno-finansowe jednostki powiązanej „ELREM” Sp. z o.o.:	31.12.2018	31.12.2017
1.	Wartość przychodów netto: – ze sprzedaży produktów, towarów i materiałów – przychodów finansowych	3.478.323,90 3.468.425,52 9.898,38	7.385.611,22 7.385.188,10 423,12
2.	Wynik finansowy netto	-378.144,63	153.157,78
3.	Kapitał własny: - kapitał podstawowy - kapitał zapasowy	2.843.317,72 107.500,00 2.735.817,72	2.690.159,94 107.500,00 2.582.659,94
4.	Wartość aktywów trwałych	2.297.429,66	2.483.754,78
5.	Przeciętne roczne zatrudnienie	26	39

5. Skonsolidowane sprawozdanie finansowe sporządzane jest przez Automatyka-Pomiary-Sterowanie S.A .
6. Automatyka-Pomiary-Sterowanie S.A. posiada udziały tylko w „ELREM” Sp. z o.o.

VIII.

W okresie sprawozdawczym nie nastąpiło połączenie Spółki z żadną inną jednostką.

IX.



W świetle posiadanych przez Zarząd informacji nie występuje niepewność, co do możliwości kontynuowania działalności przez Spółkę.

X.

Na dzień sporządzania sprawozdania finansowego nie są znane żadne inne informacje niż wymienione powyżej, których ujawnienie mogłoby w istotny sposób wpłynąć na ocenę sytuacji majątkowej, finansowej oraz wynik finansowy jednostki.



Załącznik nr 1

Wybrane aktywa trwałe – wartość początkowa Automatyka-Pomiary- Sterowanie Spółka S.A. za 2018 r.

Lp.	Nazwa grupy składników aktywów trwałych	Stan na 01.I.2018	Przychody	Rozchody	Stan na 31.XII.2018
				Likwidacja	
I	Wartości niematerialne i prawne				
	Inne wartości niematerialne i prawne	965 344,37	0,00	0,00	965 344,37
	Inne wartości niematerialne i prawne w budowie	0,00	0,00	0,00	0,00
	Razem Wartości niematerialne i prawne	965 344,37	0,00	0,00	965 344,37
II	Środki trwałe				
1	Grunty	311 646,09	0,00	0,00	311 646,09
2	Budynki, lokale i obiekty inżynierii lądowej i wodnej	3 099 775,10	0,00	0,00	3 099 775,10
3	Urządzenia techniczne i maszyny	1 433 764,75	19 959,56	21 964,58	1 431 759,73
4	Środki transportu	2 084 267,05	0,00	138 417,00	1 945 850,05
5	Inne środki trwałe	422 545,59	0,00	13 725,52	408 820,07
	Razem środki trwałe	7 351 998,58	19 959,56	174 107,10	7 197 851,04
6	Środki trwałe w budowie	0,00	0,00	0,00	0,00
	Razem rzeczowe aktywa trwałe	7 351 998,58	19 959,56	174 107,10	7 197 851,04
III	Inwestycje długoterminowe				
	długoterminowe aktywa finansowe:				
	w jednostkach powiązanych, udziały, akcje	1 988 806,00	0,00	0,00	1 988 806,00
	w pozostałych jednostkach	0,00	0,00	0,00	0,00
	Razem aktywa trwałe	10 306 148,95	19 959,56	174 107,10	10 152 001,41



Załącznik nr 2

Wybrane aktywa trwałe – umorzenie Automatyka-Pomiary- Sterowanie Spółka S.A. za 2018 r.

Lp.	Nazwa grupy składników aktywów trwałych	Stan na 01.I.2018 r.	Zwiększenie	Zmniejszenia		Stan na 31.XII.2018 r. (netto)	Aktywa trwałe Stan na 01.I.2018r. (netto)	Aktywa trwałe Stan na 31.XII.2018 r. (netto)
			Amortyzacja	Sprzedaż Likwidacja	Inne zmniejszenia			
I	Wartości niematerialne i prawne							
	Inne wartości niematerialne i prawne	962 256,87	1 950,00	0,00	0,00	964 206,87	3 087,50	1 137,50
	Inne wartości niematerialne i prawne w budowie	0,00	0,00	0,00	0,00	0,00	0,00	0,00
	Razem Wartości niematerialne i prawne	962 256,87	1 950,00	0,00	0,00	964 206,87	3 087,50	1 137,50
II	Środki trwałe							
1	Grunty	0,00	0,00	0,00	0,00	0,00	311 646,09	311 646,09
2	Budynki, lokale i obiekty inżynierii lądowej i wodnej	900 506,24	76 637,45	0,00	0,00	977 143,69	2 199 268,86	2 122 631,41
3	Urządzenia techniczne i maszyny	1 228 184,86	99 449,07	21 964,58	0,00	1 305 669,35	205 579,89	126 090,38
4	Środki transportu	1 454 137,67	235 817,24	138 417,00	0,00	1 551 537,91	630 129,38	394 312,14
5	Inne środki trwałe	406 460,25	6 332,44	13 725,52	0,00	399 067,17	16 085,34	9 752,90
	Razem środki trwałe	3 989 289,02	418 236,20	174 107,10	0,00	4 233 418,12	3 362 709,56	2 964 432,92
6	Środki trwałe w budowie	0,00	0,00	0,00	0,00	0,00	0,00	0,00
	Razem rzeczowe aktywa trwałe	3 989 289,02	418 236,20	174 107,10	0,00	4 233 418,12	3 362 709,56	2 964 432,92
III	Inwestycje długoterminowe							
	Długoterminowe aktywa finansowe w jednostkach powiązanych, udziały, akcje						1 988 806,00	1 988 806,00
	w pozostałych jednostkach						0,00	0,00
	Razem aktywa trwałe	4 951 545,89	420 186,20	174 107,10	0,00	5 197 624,99	5 354 603,06	4 954 376,42



Załącznik nr 3
Aktywa z tytułu odroczonego podatku dochodowego.

Lp.	Tytuł ujemnych różnic przejściowych	Kwota różnicy przejściowej		Aktywa z tytułu podatku na 31.12.2017r.	Kwota różnicy przejściowej		Aktywa z tytułu podatku na 31.12.2018r.
		stan na 31.12.2017r.	stawka podatku		stan na 31.12.2018r.	stawka podatku	
1	Odniesionych na wynik finansowy	4 667 118,69		886 752,54	3 136 074,15		595 854,09
	Odpis aktualizujący zapasy	72 853,00	19,00%	13 842,07	79 736,00	19,00%	15 149,84
	Nieopłacone składki ZUS	145 102,07	19,00%	27 569,39	137 675,40	19,00%	26 158,33
	Rezerwa na premię zarządu	208 481,60	19,00%	39 611,50	264 616,00	19,00%	50 277,04
	Świadczenia wypłacone w roku następnym	4 047,05	19,00%	768,94	1 472,92	19,00%	279,85
	Rezerwa na świadczenia pracownicze	646 494,00	19,00%	122 833,86	593 059,00	19,00%	112 681,21
	Rezerwa na naprawy gwarancyjne	507 513,00	19,00%	96 427,47	417 700,00	19,00%	79 363,00
	Przychody bilansowe dotyczące kontraktów długoterminowych	766 802,37	19,00%	145 692,45	191 426,48	19,00%	36 371,03
	Niewypłacone wynagrodzenie zarządu	14 823,00	19,00%	2 816,37	0,00	19,00%	0,00
	Bilansowe ujemne różnice kursowe	1 845,89	19,00%	350,72	114,61	19,00%	21,78
	Odpis na ZFSS - środki nie przekazane w r.b.	0,00	19,00%	0,00	0,00	19,00%	0,00
	Koszty niepodatkowe (przychody w roku następnym)	1 213 858,00	19,00%	230 633,02	570 100,57	19,00%	108 319,11
	Odpis aktualizujący należności	872 483,71	19,00%	165 771,90	443 758,17	19,00%	84 314,05
	Rezerwa na przewidywane starty	212 815,00	19,00%	40 434,85	435 015,00	19,00%	82 652,85
	Rezerwa na zasądzone odszkodowanie dla pracownika	0,00	19,00%	0,00	0,00	19,00%	0,00
	Przychody podatkowe różne od bilansowych FKS	0,00	19,00%	0,00	0,00	19,00%	0,00
	Inne	0,00	19,00%	0,00	1 400,00	19,00%	266,00
2	Odniesionych na kapitał własny	0,00		0,00	0,00		0,00
	RAZEM (wartość brutto)	X	X	886 752,54	X	X	595 854,09
	Odpis aktualizujący wartość aktywów z tyt. podatku odroczonego			886 753,00			595 854,00




Zmiany w stanie aktywów z tytułu odroczonego podatku dochodowego.

Lp.	Tytuł	Aktywa razem
1	Stan na początek roku obrotowego	886 753,00
2	Zwiększenia (tytuły)	107 438,00
a	w korespondencji z wynikiem finansowym	107 438,00
b	inne	0,00
3	Zmniejszenia (tytuły)	398 337,00
a	w korespondencji z wynikiem finansowym	398 337,00
4	Stan na koniec roku obrotowego	595 854,00

Rezerwa na odroczonego podatek dochodowy.

Lp.	Tytuł dodatnich różnic przejściowych	Kwota różnicy przejściowej		Rezerwa z tytułu podatku na 31.12.2017r.	Kwota różnicy przejściowej		Rezerwa z tytułu podatku na 31.12.2018r.
		stan na 31.12.2017r.	stawka podatku		stan na 31.12.2018r.	stawka podatku	
1	Odniesionych na wynik finansowy	1 999 196,81		379 847,39	891 378,98		169 362,01
	Naliczone odsetki od lokat	0,00	19,00%	0,00	703,07	19,00%	133,58
	Naliczone odsetki od należności	0,00	19,00%	0,00	0,00	19,00%	0,00
	Bilansowe dodatnie różnice kursowe	773,62	19,00%	146,99	1 175,18	19,00%	223,28
	Przychody bilansowe dotyczące kontraktów długoterminowych	1 327 617,82	19,00%	252 247,39	844 059,93	19,00%	160 371,39
	Przychody bilansowe podatkowo rozliczane w roku następnym	570 686,00	19,00%	108 430,34	0,00	19,00%	0,00
	Różnica między amortyzacją bilansową i podatkową	100 994,53	19,00%	19 188,96	45 440,80	19,00%	8 633,75
	Inne	-875,16	19,00%	-166,28	0,00	19,00%	0,00
2	Odniesionych na kapitał własny	0,00		0,00	0,00		0,00
RAZEM		X	X	379 847,39	X	X	169 362,01



Zmiany w stanie rezerw z tytułu odroczonego podatku dochodowego.

Lp.	Tytuł	Rezerwa razem
1	Stan na początek roku obrotowego (BO)	379 847,00
2	Zwiększenia (tytuły)	117 903,00
a	w korespondencji z wynikiem finansowym	117 903,00
b	inne	0,00
3	Zmniejszenia (tytuły)	328 388,00
a	w korespondencji z wynikiem finansowym	328 388,00
b	w korespondencji z kapitałami	0,00
4	Stan na koniec roku obrotowego (BZ)	169 362,00




SPRAWOZDANIE ZARZĄDU AUTOMATYKA - POMIARY - STEROWANIE SPÓŁKA AKCYJNA Z DZIAŁALNOŚCI W 2018 r.

PODSTAWOWE INFORMACJE O SPÓŁCE

Nazwa (firma):	Automatyka – Pomiary – Sterowanie Spółka Akcyjna
Kraj:	Polska
Siedziba:	Białystok
Forma prawna:	Spółka Akcyjna
Adres siedziby:	ul. A. Mickiewicza 95 F, 15-257 Białystok
Telefon:	+ 48 85 748 34 00
Faks:	+ 48 85 748 34 19
Adres poczty elektronicznej:	aps@aps.pl
Adres strony internetowej:	www.aps.pl
NIP:	542-00-13-354
REGON:	050141167
KRS:	0000298380
Kapitał zakładowy:	529 683,90 złotych

Podstawową działalnością gospodarczą prowadzoną przez Spółkę są usługi i handel powiązane z Automatyką Przemysłową. W praktyce gospodarczej spółki są to usługi projektowania, programowania, wykonawstwa, remontów, serwisu i eksploatacji układów automatyki, sterowania, pomiarów i zabezpieczeń, urządzeń elektrycznych i procesów technologicznych oraz sprzedaż urządzeń automatyki przemysłowej. Z uwagi na powyższy zakres działania gospodarczego, nasze zlecenia charakteryzuje najwyższy stopień innowacyjności, stymulowany ciągłym rozwojem technicznym i technologicznym instalacji naszych klientów.



**DANE O OSOBACH ZARZĄDZAJĄCYCH I NADZORUJĄCYCH AUTOMATYKA –
POMIARY – STEROWANIE S.A.**

Na dzień składania sprawozdania zarządu z działalności w 2018 roku w skład **Zarządu Spółki** wchodzi następujące osoby:

Prezes Zarządu – Bogusław Kajetan Łącki

Wiceprezes Zarządu – Jerzy Busłowski

Kadencja Zarządu trwa 5 lat, mandat członka zarządu wygasa z dniem zatwierdzenia sprawozdania finansowego za 2022 r.

W skład Rady Nadzorczej Spółki wchodzi następujące osoby:

Przewodniczący Rady Nadzorczej – Łukasz Kozak

Wiceprzewodniczący Rady Nadzorczej – Arkadiusz Popławski

Sekretarz Rady Nadzorczej – Paweł Goliński

Członek Rady Nadzorczej – Ewa Redźko

Członek Rady Nadzorczej – Radosław Włostowski

Kadencja Rady Nadzorczej trwa trzy lata, mandat członka rady nadzorczej wygasa z dniem zatwierdzenia sprawozdania finansowego za 2019 r.



**INFORMACJA O ZDARZENIACH ISTOTNIE WPŁYWAJĄCYCH NA DZIAŁALNOŚĆ
JEDNOSTKI, JAKIE NASTĄPIŁY W ROKU OBROTOWYM 2018,
A TAKŻE PO JEGO ZAKOŃCZENIU, DO DNIA ZATWIERDZENIA SPRAWOZDANIA
FINANSOWEGO**

Podstawową działalnością gospodarczą prowadzoną przez Spółkę są usługi powiązane z Automatyką Przemysłową i handel – głównie elementami automatyki. Poniżej przedstawiamy wyciąg ze zdarzeń z udziałem naszej spółki.

- **W dniach 20 - 23 marca 2018** firma APS zaprezentowała swoją ofertę podczas Międzynarodowych Targów Automatyki i Pomiarów AUTOMATICON 2018 w Warszawie.
- **20 marca 2018** APS zaprezentowała ofertę dotyczącą praktyk i staży dla studentów podczas Targów Praktyk i Staży na Politechnice Białostockiej.
- **W marcu 2018** – razem z firmą ABB, spółka zorganizowała szkolenie wewnętrzne na temat „Przegląd i dobór falowników”.
- **W dniu 09.05.2018** odbyło się Zwyczajne Zgromadzenie Udziałowców ELREM Sp. z o.o., na którym Jarosław Skorulski, (dotychczasowy Prezes Spółki), został powołany na stanowisko Prezesa Zarządu na 5 letnią kadencję (lata: 2018 – 2022), osiągnięty za 2017 rok zysk w kwocie 153 157,78 PLN został przeznaczony na kapitał zapasowy.
- **W dniach 16-19 kwietnia 2018** roku spółka prezentowała swoją ofertę na Międzynarodowych Targach Urządzeń i Wyrobów Elektrycznych, Automatykacji Obiektów i Techniki Oświetleniowej ELEKTRO 2018 w MOSKWIE
- **W dniu 22 czerwca 2018** roku spółka organizowała szkolenie produktowe z firmy B&R Automatyka
- **W dniu 27 czerwca 2018** roku odbyło się spotkanie szkoleniowo-integracyjne na temat nowych produktów w ofercie Siemens, a także wykorzystania sterowników SIMATIC S7-1200 + przykłady aplikacji
- **W dniu 29 czerwca 2018** roku spółka organizowała szkolenie techniczne z zakresu konfiguracji urządzeń i oprogramowania Tosibox, a także szkolenie sprzedażowe z zakresu portfolio.

- **W lipcu 2018** roku Automatyka-Pomiary-Sterowanie S.A. po raz kolejny otrzymała certyfikat firmy Siemens, jako:

Partner Firmy Siemens w Polsce dla branż:

- _ Digital Factory
- _ Process Industries and Drives
- _ Low Voltage and Products

Autoryzowany Dystrybutor produktów:

- _ Factory Automation – SIMATIC, SITOP, SIPLUS, SIMOTION
- _ Control Products – SIRIUS, SIMOCODE
- _ Motion Control – Micromaster, SINAMICS, SIMOTICS A/L/M/S/T
- _ Industrial Communication and Identification – SIMATIC NET, RF, MV
- _ Low Voltage – SENTRON, SIVACON, ALPHA

Certyfikat jest ważny do 30.09.2019 roku.

- **W dniu 19 lipca 2018** r. na placu APS pojawił się DEMO BUS firmy RITTAL z prezentacją nowej szafy VX25.

- **We wrześniu 2018** roku Automatyka-Pomiary-Sterowanie S.A. po raz kolejny otrzymała certyfikat Integratora Platformy Asix (IPA), będący świadectwem wysokich kompetencji w zakresie realizacji systemów SCADA na platformie ASIX. Certyfikat jest ważny do 10.09.2019r.

- **W dniu 4 września 2018** roku, w Sali konferencyjnej APS odbyło się szkolenie zewnętrzne na temat: „FALOWNIKI ACS580”. Szkolenie zostało zorganizowane razem z firmą ABB.

- **W dniach 11 – 13 września 2018** roku Automatyka-Pomiary-Sterowanie S.A. zaprezentowała swoją ofertę

podczas Międzynarodowych Energetycznych Targów Bielskich ENERGETAB 2018 w Bielsku – Białej.

- **W dniu 14 września 2018** w Hotelu 3 Trio w Białymstoku odbyło się spotkanie szkoleniowo-integracyjne dla klientów APS. Podczas szkolenia klienci mieli możliwość zapoznania się z nowymi produktami w ofercie Siemens, jak również poznania ciekawych i praktycznych przykładów aplikacji z wykorzystaniem sterowników SIMATIC S7-1200.

- **W dniu 10 października 2018** r. została podpisana umowa o współpracy pomiędzy Politechniką Białostocką i spółką Automatyka-Pomiary-Sterowanie S.A., uczestniczącą w programie kształcenia praktycznego studentów. Uroczystość była związana z uruchomieniem po raz pierwszy w Politechnice Białostockiej studiów o profilu praktycznym, realizowanych w formie studiów dualnych na Wydziale Elektrycznym. Studia są prowadzone na kierunku elektrotechnika.

- **W dniach 11 - 12 października 2018** r. w Sali konferencyjnej APS odbyło się szkolenie zewnętrzne na temat "Technika napędowa" - falowniki, silniki oraz usługi serwisowe. Szkolenie zostało zorganizowane razem z firmą ABB.

- **Jak co roku** Automatyka-Pomiary-Sterowanie S.A. wsparła Świąteczną Akcją Charytatywną „Choinka Darczyńców” Gazety Wyborczej i Fundacji „Pomóż Im”. Bohaterami tegorocznej Choinki Darczyńców były wcześniaki, które ma pod swoimi skrzydłami białostocka Fundacja. Fundusze zbierane były na przenośne koncentratory tlenu.

Wyniki pracy AUTOMATYKA-POMIARY-STEROWANIE S.A. oceniamy pozytywnie.

W 2018 roku kończyliśmy pozyskane w latach ubiegłych umowy, których wykonanie wymagało kooperacji wielu branż, na których nie uzyskaliśmy spodziewanej marży, oraz nowo pozyskane umowy wprawdzie o mniejszych wartościach, lecz ze zdecydowanie większą odpowiedzialnością techniczną związaną z automatyką przemysłową. Po wieloletnich doświadczeniach w uruchamianiu „starych” modernizowanych, przenoszonych robotów - w 2018 roku pozyskaliśmy i zrealizowaliśmy pomyślnie nowe wdrożenie tego typu dla wymagającego Klienta.

Działalność polegająca na oprogramowaniu i uruchomieniu robotów jest odpowiedzią naszej spółki na rosnące zainteresowanie klientów zmniejszeniem kosztów i wzrostem wydajności na stanowiskach pracy uciążliwych o powtarzalnych, monotonnych czynnościach.

INFORMACJA O PRZEWIDYWANYM ROZWOJU SPÓŁKI

Firma nasza dąży do osiągnięcia znaczącej pozycji, jako projektant i wykonawca systemów automatyki przemysłowej na terenie Polski. Czynimy starania by zdobyć branżowe uznanie wśród krajowych i międzynarodowych koncernów, co prowadzić ma do osiągnięcia założonego celu: prowadzenia skomplikowanych technicznie i technologicznie kontraktów.

Spółka intensyfikuje działania marketingowe, celem pozyskania dużych zleceń, także od zagranicznych podmiotów, wymagających ogromnej odpowiedzialności projektantów, programistów, montażystów. Domeną naszej firmy jest realizacja usług automatyki przemysłowej, robotyki wymagających:

1. Projektowania.



2. Wdrażania.
3. Produkcji prefabrykatów.
4. Produkcji rozdzielni średniego i niskiego napięcia.

W ramach działalności rozwijamy nadal następujące kierunki handlowe:

1. Aparatura Kontrolno-Pomiarowa.
2. Przetwornice częstotliwości.
3. Sterowniki i systemy wizualizacji.
4. Aparatura łączeniowa średniego i niskiego napięcia.

Zarząd kontynuuje politykę organicznego rozwoju spółki, systematycznie rozwijając kompetencje pracowników.

INFORMACJA O WAŻNIEJSZYCH OSIĄGNIĘCIACH W DZIEDZINIE BADAŃ I ROZWOJU

Automatyka – Pomiary - Sterowanie S.A. nie prowadzi działalności badawczej. Jesteśmy firmą usługową i podstawowym zadaniem Spółki jest śledzić na bieżąco wdrożenia i plany rozwojowe głównych producentów aparatury, armatury i osprzętu stosowanych w automatyce. Z uwagi na niepowtarzalność realizowanych zleceń, każde z nich znamionuje się oryginalnymi rozwiązaniami spełniającymi wymagania technologiczne i techniczne danego klienta. Dlatego jesteśmy otwarci na szkolenia branżowe producentów, zapewniliśmy dostęp do Internetu wszystkim pracownikom, delegujemy pracowników naszej spółki na targi branżowe obejmujące swym zakresem specjalność automatyki przemysłowej. Nawiązujemy również partnerskie stosunki ze znaczącymi w automatyce przemysłowej producentami i dystrybutorami korzystając z ich wsparcia technicznego i reklamy. Utrzymujemy dobre relacje z kadrą Politechniki Białystok, staramy się poznawać aktualne problemy badawcze naukowców.

INFORMACJA O AKTUALNEJ I PRZEWIDYWANEJ SYTUACJI FINANSOWEJ

Podstawową działalnością gospodarczą prowadzoną przez Spółkę są usługi projektowania i programowania systemów sterowania i nadzoru procesów technologicznych, modernizacji i wykonawstwa inwestycji obiektów przemysłowych. Z powodzeniem prowadzimy handel elementami automatyki przemysłowej i elektryki. Dzięki utworzeniu grupy kapitałowej zwiększyliśmy kompetencje o modernizację i wykonawstwo układów zasilania obiektów przemysłowych.

Spółka w 2019 roku, po pokonaniu trudności z ubiegłego roku, zamierza odtworzyć w obu spółkach zdolność do generowania zysków towarzyszących kompetentnej realizacji skomplikowanych technicznie, odpowiedzialnych kontraktów.

Spółka wykorzystuje do prowadzenia działalności gospodarczej środki własne, wspomagając się kredytem obrotowym, korzysta z gwarancji bankowych przy zabezpieczeniu dobrej jakości robót większych kontraktów. Badanie ryzyka utraty płynności finansowej jest prowadzone na bieżąco. Spółka wykupuje polisy ubezpieczeniowe majątku i OC prowadzonej działalności w niezbędnym zakresie.

INFORMACJA O NABYCIU AKCJI WŁASNYCH, A W SZCZEGÓLNOŚCI CELU ICH NABYCIA, LICZBIE I WARTOŚCI NOMINALNEJ, ZE WSKAZANIEM, JAKĄ CZĘŚĆ KAPITAŁU ZAKŁADOWEGO REPREZENTUJĄ, CENIE NABYCIA ORAZ CENIE SPRZEDAŻY TYCH AKCJI W PRZYPADKU ICH ZBYCIA

AUTOMATYKA – POMIARY – STEROWANIE S.A. w okresie 01.01.2018 – 31.12.2018 nie dokonywała transakcji nabycia akcji własnych.



INFORMACJA O POSIADANYCH PRZEZ JEDNOSTKĘ ODDZIAŁACH

AUTOMATYKA – POMIARY – STEROWANIE S.A. w okresie 01.01.2018 – 31.12.2018 nie posiadała oddziałów.

INFORMACJA O INSTRUMENTACH FINANSOWYCH W ZAKRESIE:

- a) **ryzyka: zmiany cen, kredytowego, istotnych zakłóceń przepływów środków pieniężnych oraz utraty płynności finansowej, na jakie narażona jest jednostka,**

W rozpatrywanym okresie spółka nie posiadała instrumentów finansowych innych niż środki pieniężne oraz krótkoterminowe lokaty środków pieniężnych. Instrumenty te nie są narażone na ryzyka w powyższym zakresie.

- b) **przyjętych przez jednostkę celach i metodach zarządzania ryzykiem finansowym, łącznie z metodami zabezpieczenia istotnych rodzajów planowanych transakcji, dla których stosowana jest rachunkowość zabezpieczeń.**


W rozpatrywanym okresie spółka nie stosowała rachunkowości zabezpieczeń w powyższym zakresie. W ramach sporządzania oferty uwzględniane jest ryzyko zmiany kursu waluty w jakiej wyceniane są składowe oferty i dotyczy to okresu rozpatrywania ofert przez Inwestora. W przypadku realizacji kontraktu, spółka jest przygotowana na zawarcie zabezpieczeń typu „forward” eliminujące ryzyko zmiany kursu – dotyczy to okresu pomiędzy zawarciem umowy na dostawę dewizową a terminem jej płatności. Zabezpieczenia tego typu dotyczą transakcji powyżej 50 000 EUR.

**INFORMACJA O STOSOWANIU ZASAD DOBRYCH PRAKTYK SPÓŁEK NOTOWANYCH
NA NEWCONNECT**

Spółka AUTOMATYKA-POMIARY-STEROWANIE S.A. prowadzi działania zmierzające do wypełniania zasad dobrych praktyk spółek notowanych na NewConnect.

Na bieżąco publikujemy raporty i aktualizujemy informacje umieszczane na naszej stronie internetowej w celu przybliżenia inwestorom profilu działania naszej spółki.

Treść wymagania	Deklaracja	Uwagi
1. Spółka powinna prowadzić przejrzystą i efektywną politykę informacyjną, zarówno z wykorzystaniem tradycyjnych metod, jak i z użyciem nowoczesnych technologii, zapewniających szybkość, bezpieczeństwo oraz szeroki dostęp do informacji. Spółka korzystając w jak najszerszym stopniu z tych metod, powinna zapewnić odpowiednią komunikację z inwestorami i analitykami, umożliwić transmitowanie obrad walnego zgromadzenia z wykorzystaniem sieci Internet, rejestrować przebieg obrad i upubliczniać go na stronie internetowej.	TAK	
2. Spółka powinna zapewnić efektywny dostęp do informacji niezbędnych do oceny sytuacji i perspektyw spółki oraz sposobu jej funkcjonowania.	TAK	
3. Spółka prowadzi korporacyjną stronę internetową i zamieszcza na niej wymienione w zasadach dobrych praktyk informacje.	TAK	Spółka zamieszcza stosowne informacje w przypadku ich zaistnienia.
4. Spółka prowadzi korporacyjną stronę internetową, według wyboru emitenta, w języku polskim lub angielskim. Raporty bieżące i okresowe powinny być zamieszczane na stronie internetowej co najmniej w tym samym języku, w którym następuje ich publikacja zgodnie z przepisami obowiązującymi emitenta.	TAK	
5. Spółka powinna prowadzić politykę informacyjną ze szczególnym uwzględnieniem potrzeb inwestorów indywidualnych. W tym celu Spółka, poza swoją stroną korporacyjną powinna wykorzystywać indywidualną dla danej spółki sekcję relacji inwestorskich znajdującą na stronie www.GPWInfoStrefa.pl .	TAK	
6. Emitent powinien utrzymywać bieżące kontakty z przedstawicielami Autoryzowanego Doradcy, celem umożliwienia mu prawidłowego wykonywania swoich obowiązków wobec emitenta. Spółka powinna wyznaczyć osobę odpowiedzialną za kontakty z Autoryzowanym Doradcą	TAK	Aktualnie spółka nie korzysta z usług Autoryzowanego Doradcy
7. W przypadku, gdy w spółce nastąpi zdarzenie, które w ocenie emitenta ma istotne znaczenie dla wykonywania przez Autoryzowanego Doradcę swoich obowiązków, emitent niezwłocznie powiadamia o tym fakcie Autoryzowanego Doradcę.	TAK	Aktualnie spółka nie korzysta z usług Autoryzowanego Doradcy



8. Emitent powinien zapewnić Autoryzowanemu Doradcy dostęp do wszelkich dokumentów i informacji niezbędnych do wykonywania obowiązków Autoryzowanego Doradcy.	TAK	Aktualnie spółka nie korzysta z usług Autoryzowanego Doradcy
9. Emitent przekazuje w raporcie rocznym: 9.1. informację na temat łącznej wysokości wynagrodzeń wszystkich członków zarządu i rady nadzorczej, 9.2. informację na temat wynagrodzenia Autoryzowanego Doradcy otrzymywanego od emitenta z tytułu świadczenia wobec emitenta usług w każdym zakresie.	TAK	
10. Członkowie zarządu i rady nadzorczej powinni uczestniczyć w obradach walnego zgromadzenia w składzie umożliwiającym udzielenie merytorycznej odpowiedzi na pytania zadawane w trakcie walnego zgromadzenia.	TAK	
11. Przynajmniej 2 razy w roku emitent, przy współpracy Autoryzowanego Doradcy, powinien organizować publicznie dostępne spotkanie z inwestorami, analitykami i mediami.	NIE	Aktualnie spółka nie korzysta z usług Autoryzowanego Doradcy
12. Uchwała walnego zgromadzenia w sprawie emisji akcji z prawem poboru powinna precyzować cenę emisyjną albo mechanizm jej ustalenia lub zobowiązać organ do tego upoważniony do ustalenia jej przed dniem ustalenia prawa poboru, w terminie umożliwiającym podjęcie decyzji inwestycyjnej.	TAK	Spółka zamieszcza stosowne informacje w przypadku ich zaistnienia.
13. Uchwały walnego zgromadzenia powinny zapewniać zachowanie niezbędnego odstępu czasowego pomiędzy decyzjami powodującymi określone zdarzenia korporacyjne a datami, w których ustalane są prawa akcjonariuszy wynikające z tych zdarzeń korporacyjnych.	TAK	
14. Dzień ustalenia praw do dywidendy oraz dzień wypłaty dywidendy powinny być tak ustalone, aby czas przypadający pomiędzy nimi był możliwie najkrótszy, a w każdym przypadku nie dłuższy niż 15 dni roboczych. Ustalenie dłuższego okresu pomiędzy tymi terminami wymaga szczegółowego uzasadnienia.	TAK	
15. Uchwała walnego zgromadzenia w sprawie wypłaty dywidendy warunkowej może zawierać tylko takie warunki, których ewentualne ziszczenie nastąpi przed dniem ustalenia prawa do dywidendy.	TAK	Spółka zamieszcza stosowne informacje w przypadku ich zaistnienia.
16. Emitent publikuje raporty miesięczne, w terminie 14 dni od zakończenia miesiąca.	NIE	Spółka publikuje raporty kwartalne
17. Publikowane przez Emitentów raporty półroczne powinny obejmować co najmniej: <ul style="list-style-type: none">• bilans,• rachunek zysków i strat,• dane porównywalne za półrocze roku poprzedniego• komentarz Zarządu na temat czynników i zdarzeń, które miały wpływ na osiągnięte wyniki finansowe,• informacje na temat aktywności emitenta w obszarze badań i rozwoju, w tym w zakresie pozyskiwania licencji i patentów.	TAK	

OPIS PODSTAWOWYCH ZAGROŻEŃ I RYZYK

Ryzyko konkurencji/konsolidacji branży

Na rynku, na którym działa Spółka aktywnie uczestniczą gospodarczo firmy polskie i zagraniczne, nie wyłączając koncernów o globalnym zasięgu działania. Konkurencja wymusza działania inwestycyjne oraz ma istotny wpływ na ceny wyrobów.

Konsolidacja w branży może spowodować umocnienie się na rynku innych firm, co może z kolei spowodować ponoszenie dodatkowych kosztów związanych z utrzymaniem dotychczasowych i pozyskaniem nowych klientów.

Spółka prowadzi działania zwiększające jej przewagę konkurencyjną, między innymi poprzez wysoką jakość świadczonych usług, dzięki posiadaniu wieloletniego doświadczenia i znajomości branży, wykwalifikowanej kadrze i ugruntowanej pozycji na rynku.

Ryzyko związane z przetargami publicznymi

Spółka realizuje często projekty, których wykonawca wyłaniany jest w przetargach publicznych rozpisanych przez zamawiających. Wybór wykonawcy projektu uzależniony jest od spełnienia warunków określonych przez zamawiającego, wśród których głównym kryterium wyboru jest oferowana cena. Decyzje komisji przetargowych mogą być także oprotestowane przez innych uczestników przetargów, w związku z tym termin podpisania ostatecznej umowy z zamawiającym może zostać wydłużony. Zaistniała sytuacja niesie za sobą ryzyko podpisania umowy na niekorzystnych warunkach, w związku z możliwością pogorszenia się ogólnej sytuacji makroekonomicznej podczas trwania procedur odwoławczych. Spółka nie uzależnia przychodów z prowadzonej działalności jedynie od projektów realizowanych w ramach przetargów publicznych.

Ryzyko sezonowości sprzedaży

Ogół działalności prowadzonej przez Spółkę charakteryzuje się sezonowością. W cyklu rocznym należy zaobserwować zmniejszenie się liczby realizowanych projektów w okresie od stycznia do kwietnia, natomiast zdecydowany wzrost aktywności Spółki w każdym aspekcie działalności można obserwować w okresie od maja do grudnia. Sezonowość związana z prowadzoną działalnością wynika z faktu, że część projektów realizowanych przez Spółkę uzależniona jest od panujących warunków atmosferycznych, w związku z tym w okresie zimowym liczba realizowanych zleceń ulega zmniejszeniu. Spółka łagodzi sezonowe wahania sprzedaży poprzez dywersyfikację działalności i prowadzenie we wspomnianym okresie intensywnych prac z zakresu planowania oraz działań handlowych i marketingowych.

Ryzyko regionalnego obszaru działalności

Regionalny charakter Spółki, brak oddziałów/przedstawicielstw w innych regionach Polski, w których może być prowadzona działalność klientów Spółki może spotkać się z obawą potencjalnych Klientów, o to czy w sytuacji wystąpienia awarii Spółka będzie zdolna do szybkiego podjęcia działań zmierzających do zlikwidowania usterki. W najbliższym czasie potrzebne jest wzmocnienie wizerunku Spółki poza regionem Polski północno-wschodniej, służące zwiększeniu rozpoznawalności jego marki wśród potencjalnych klientów. Spółka zapewni zwiększenie swej rozpoznawalności poprzez wzmocnione działania marketingowe, obecność na rynku NewConnect oraz uczestnictwo w imprezach i targach branżowych.

Ryzyko uzależnienia się od głównych dostawców

Obecnie prowadzona polityka w zakresie współpracy z dostawcami opiera się w głównej mierze na długoletnich kontaktach handlowych i wzajemnym zaufaniu. Spółka na bieżąco nadzoruje politykę dostaw i współpracy z dostawcami zgodnie z wdrożonymi procedurami, co skutecznie zdywersyfikuje i uniezależnia Spółkę w zakresie dostaw.

Ryzyko uzależnienia od głównych odbiorców

Obecnie prowadzona polityka w zakresie współpracy z odbiorcami opiera się na długoletnich kontaktach handlowych i zbudowaniu trwałych relacji biznesowych. Udział danego odbiorcy zmienia się zależnie od aktualnie realizowanych zleceń – w 2018 roku nie notujemy zdecydowanej przewagi któregośkolwiek z odbiorców pod względem największego udziału w przychodach. W celu eliminacji wskazanego ryzyka Spółka stara się zapewnić możliwie szeroki portfel klientów strategicznych, tak aby nie uzależniać się od jednego lub kilku klientów.

Ryzyko wzrostu kosztów działalności

Podstawowymi kosztami, jakie ponoszą przedsiębiorstwa działające w branży automatyki, są wynagrodzenia dla pracowników oraz koszty zakupu materiałów. Wzrost konkurencyjności na rynku pracy może wymusić na Spółce konieczność podwyższenia wynagrodzeń dla swoich pracowników. Ponadto można zaobserwować systematyczny wzrost cen materiałów zakupywanych przez Spółkę od swoich dostawców. Może zatem wystąpić ryzyko znacznego wzrostu kosztów działalności Spółki, a tym samym obniżenia rentowności. Ponadto koszty materiałów takich, jak np. kable, czy też szyny do rozdzielni, które wykorzystywane są w działalności Spółki, uzależnione są od cen surowców na rynkach światowych. Gwałtowny wzrost cen surowców na rynkach światowych może oddziaływać na wzrost cen materiałów, co może z kolei przełożyć się na zwiększenie kosztów działalności Spółki.

Ryzyko odejścia kluczowych członków kierownictwa i wykwalifikowanego personelu

Większość pracowników Spółki to osoby z wyższym, bądź też ze średnim wykształceniem. Są to wykwalifikowani pracownicy, którzy posiadają kompleksową wiedzę o działalności Spółki. Na rynku rośnie zapotrzebowanie na wysoko wykwalifikowaną kadrę kierowniczą, posiadającą rzetelną wiedzę techniczną. Nie można zatem wykluczyć wystąpienia ryzyka utraty części kadry kierowniczej. Ponadto jakość świadczonych usług przez Spółkę wiąże się z doświadczeniem i kwalifikacjami pracowników. Utrata ich związana jest z koniecznością przeszkolenia nowych pracowników i zdobycia przez nich stosownych uprawnień. Wymaga to czasu i zaangażowania obecnej kadry. Dlatego też nagłe odejście ze Spółki kluczowej kadry może znaleźć odzwierciedlenie w pogorszeniu wyników finansowych Spółki i może skutkować opóźnieniem realizacji zamówionych przez klientów zleceń.


Ryzyko związane z procesem montażu

Spółka oferuje swoim klientom także montaż urządzeń. Z powyższą działalnością wiąże się ryzyko niedotrzymania terminów wynikających z faktu, że większość elementów tych urządzeń nie jest produkowana przez Spółkę, lecz jest zakupywana od dostawców. Terminowość dostaw produktów oraz świadczenia usług przez Spółkę w dużej mierze zależy od przestrzegania terminów dostaw poszczególnych materiałów od kontrahentów do Spółki. Spółka posiada szereg dostawców. Ze względu na specyfikę działalności, opóźnienia w dostawach mogą wpłynąć na wystąpienie ryzyka opóźnień w terminowym wywiązywaniu się Spółki z umów z odbiorcami. W przypadku wystąpienia takich opóźnień, przedłuża się termin montażu urządzeń u klienta. Sytuacja taka wiąże się z wystąpieniem ryzyka zapłaty zarówno kar, jak i odszkodowań klientom, co może negatywnie wpłynąć na wizerunek Spółki, jako solidnego i terminowo wywiązującego się ze zobowiązań partnera. Spółka stara się zminimalizować prawdopodobieństwo wystąpienia takiej sytuacji poprzez składanie ofert zleceniodawcom w momencie posiadania konkretnych ofert od swych podwykonawców,

w których określone są terminy dostaw, a także poprzez dążenie do utrzymywania minimalnych zapasów elementów używanych do montażu.

WYKAZ WSKAŹNIKÓW

Lp.	Wyszczególnienie	I-XII 2018	I-XII 2017
1.	Suma bilansowa (w tys. zł)	16443,3	20425,7
2.	Wynik finansowy netto (tys. zł)	487,3	61,6
3.	Wskaźnik płynności bieżącej =(aktywa obrotowe)/(zobowiązania krótkoterminowe)	4,12	2,3
4.	Wskaźnik płynności szybkiej =(aktywa obrotowe - zapasy)/(zobowiązania krótkoterminowe)	3,60	2,1
5.	Wskaźnik cyklu rotacji należności (w dniach) =(średni stan należności z tyt. dostaw i usług x il. dni)/(przychody ze sprzedaży)	100	82
6.	Wskaźnik cyklu rotacji zobowiązań (w dniach) =(średni stan zobowiązań z tyt. dostaw i usług x il. dni)/(wartość sprzedanych towarów i materiałów + koszt wytworzenia sprzedanych produktów)	52	42
7.	Wskaźnik rentowności majątku =(zysk netto)/(średni stan aktywów)	2,64%	0,3%
8.	Wskaźnik rentowności kapitału własnego =(zysk netto)/(średni stan kapitałów)	4,41%	0,6%
9.	Wskaźnik rentowności sprzedaży =(zysk ze sprzedaży)/(przychody ze sprzedaży)	1,77%	1,0%
10.	Wskaźnik rentowności przychodów ogółem =(zysk netto)/(przychody ogółem)	2,00%	0,1%
11.	Wskaźnik rentowności zatrudnienia (w tyś. zł) =(zysk netto)/(przeciętny stan zatrudnienia)	6,32	0,7



OŚWIADCZENIA ZARZĄDU AUTOMATYKA – POMIARY – STEROWANIE S.A.

Oświadczamy, iż wedle naszej najlepszej wiedzy, roczne sprawozdanie finansowe i dane porównywalne sporządzone zostały zgodnie z przepisami obowiązującymi Spółkę oraz że odzwierciedlają w sposób prawdziwy, rzetelny i jasny sytuację majątkową i finansową Spółki oraz wynik finansowy, oraz że sprawozdanie z działalności Spółki zawiera prawdziwy obraz sytuacji AUTOMATYKA – POMIARY – STEROWANIE S.A., w tym opis podstawowych zagrożeń i ryzyk.

Oświadczamy, iż podmiot uprawniony do badania sprawozdań finansowych, dokonujący badania rocznego sprawozdania finansowego, został wybrany zgodnie z przepisami prawa oraz że podmiot ten oraz biegli rewidenci, dokonujący badania tego sprawozdania, spełniali warunki do wyrażenia bezstronnej i niezależnej opinii o badaniu, zgodnie z właściwymi przepisami prawa krajowego.

Zarząd Automatyka – Pomiary-Sterowanie S.A.:

Bogusław Kajetan Łącki,

Jerzy Busłowski,