


SKONSOLIDOWANY RAPORT KWARTALNY
AUTOMATYKA – POMIARY – STEROWANIE S.A.
ZA
3 KWARTAŁ 2021 ROKU

Białystok 09.11.2021r.


SPIS TREŚCI

	STRONA:
1) Kwartalne skrócone sprawozdanie finansowe Emitenta.	3
2) Skonsolidowane kwartalne skrócone sprawozdanie finansowe.	9
3) Informacje o zasadach przyjętych przy sporządzaniu raportu, w tym informacje o zmianach stosowanych zasad (polityki) rachunkowości.	16
4) Istotne dokonania / niepowodzenia Emitenta mające wpływ na osiągnięte wyniki.	17
5) Korekta prognozy wyników finansowych.	18
6) Opis organizacji grupy kapitałowej, ze wskazaniem jednostek podlegających konsolidacji.	18
7) Informacja o strukturze akcjonariatu emitenta.	20
8) Informacja dotycząca liczby osób zatrudnionych przez emitenta, w przeliczeniu na pełne etaty.	20



1. Kwartałne skrócone sprawozdanie finansowe EMITENTA.

BILANS AKTYWA		2021-09-30	2020-09-30
A	Aktywa trwałe	4 980 910,61	4 913 473,15
A.I	Wartości niematerialne i prawne	10 261,44	9 785,52
A.I.1	Koszty zakończonych prac rozwojowych	0,00	0,00
A.I.2	Wartość firmy	0,00	0,00
A.I.3	Inne wartości niematerialne i prawne	10 261,44	9 785,52
A.I.4	Zaliczki na wartości niematerialne i prawne	0,00	0,00
A.II	Rzeczowe aktywa trwałe	2 340 637,94	2 528 021,92
A.II.1	Środki trwałe	2 340 637,94	2 517 602,24
A.II.2	Środki trwałe w budowie	0,00	0,00
A.II.3	Zaliczki na środki trwałe w budowie	0,00	10 419,68
A.III	Należności długoterminowe	8 545,34	4 745,34
A.III.1	Od jednostek powiązanych	0,00	0,00
A.III.2	Od pozostałych jednostek, w których jednostka posiada zaangażowanie w kapitale	0,00	0,00
A.III.3	Od pozostałych jednostek	8 545,34	4 745,34
A.IV	Inwestycje długoterminowe	1 988 806,00	1 988 806,00
A.IV.1	Nieruchomości	0,00	0,00
A.IV.2	Wartości niematerialne i prawne	0,00	0,00
A.IV.3	Długoterminowe aktywa finansowe	1 988 806,00	1 988 806,00
A.IV.4	Inne inwestycje długoterminowe	0,00	0,00
A.V	Długoterminowe rozliczenia międzyokresowe	632 659,89	382 114,37
A.V.1	Aktywa z tytułu odroczonego podatku dochodowego	621 184,00	379 214,00
A.V.2	Inne rozliczenia międzyokresowe	11 475,89	2 900,37
B	Aktywa obrotowe	11 709 870,55	13 855 441,85
B.I	Zapasy	1 886 479,20	1 472 314,66
B.I.1	Materiały	5 062,71	23 052,08
B.I.2	Półprodukty i produkty w toku	222 262,38	403 922,02
B.I.3	Produkty gotowe	0,00	0,00
B.I.4	Towary	884 584,52	1 025 166,91
B.I.5	Zaliczki na dostawy i usługi	774 569,59	20 173,65
B.II	Należności krótkoterminowe	3 413 558,11	3 340 796,17
B.II.1	Należności od jednostek powiązanych	0,00	0,00
B.II.2	Należności od pozostałych jednostek, w których jednostka posiada zaangażowanie w kapitale	0,00	0,00
B.II.3	Należności od pozostałych jednostek	3 413 558,11	3 340 796,17
B.III	Inwestycje krótkoterminowe	5 034 016,07	8 685 010,69
B.III.1	Krótkoterminowe aktywa finansowe	5 034 016,07	8 685 010,69
B.III.2	Inne inwestycje krótkoterminowe	0,00	0,00
B.IV	Krótkoterminowe rozliczenia międzyokresowe	1 375 817,17	357 320,33
C	Należne wpłaty na kapitał (fundusz) podstawowy	0,00	0,00
D	Udziały (akcje) własne	0,00	0,00
	Aktywa RAZEM	16 690 781,16	18 768 915,00




BILANS PASYWA		2021-09-30	2020-09-30
A	Kapitał (fundusz) własny	9 719 454,40	11 851 423,88
A.I	Kapitał (fundusz) podstawowy	529 683,90	529 683,90
A.II	Kapitał (fundusz) zapasowy, w tym:	7 682 081,16	10 671 766,85
A.III	Kapitał (fundusz) z aktualizacji wyceny, w tym:	0,00	0,00
A.IV	Pozostałe kapitały (fundusze) rezerwowe, w tym:	0,00	0,00
A.V	Zysk (strata) z lat ubiegłych	0,00	0,00
A.VI	Zysk (strata) netto	1 507 689,34	649 973,13
A.VII	Odpisy z zysku netto w ciągu roku obrotowego (wielkość ujemna)	0,00	0,00
B	Zobowiązania i rezerwy na zobowiązania	6 971 326,76	6 917 491,12
B.I	Rezerwy na zobowiązania	1 195 759,35	1 013 427,00
B.I.1	Rezerwa z tytułu odroczonego podatku dochodowego	232 261,00	52 948,00
B.I.2	Rezerwa na świadczenia emerytalne i podobne	690 375,00	601 115,00
B.I.3	Pozostałe rezerwy	273 123,35	359 364,00
B.II	Zobowiązania długoterminowe	373 884,37	830 582,94
B.II.1	Wobec jednostek powiązanych	0,00	0,00
B.II.2	Wobec pozostałych jednostek, w których jednostka posiada zaangażowanie w kapitale	0,00	0,00
B.II.3	Wobec pozostałych jednostek	373 884,37	830 582,94
B.III	Zobowiązania krótkoterminowe	4 321 857,44	4 487 223,27
B.III.1	Zobowiązania wobec jednostek powiązanych	116 337,10	0,00
B.III.2	Zobowiązania wobec pozostałych jednostek, w których jednostka posiada zaangażowanie w kapitale	0,00	0,00
B.III.3	Zobowiązania wobec pozostałych jednostek	4 161 389,02	4 440 174,04
B.III.4	Fundusze specjalne	44 131,32	47 049,23
B.IV	Rozliczenia międzyokresowe	1 079 825,60	586 257,91
B.IV.1	Ujemna wartość firmy	0,00	0,00
B.IV.2	Inne rozliczenia międzyokresowe	1 079 825,60	586 257,91
	Pasywa RAZEM	16 690 781,16	18 768 915,00

	Rachunek zysków i strat (wariant porównawczy)	01.07.2021 - 30.09.2021	01.07.2020 - 30.09.2020	01.01.2021 - 30.09.2021	01.01.2020 - 30.09.2020
A	Przychody netto ze sprzedaży i zrównane z nimi, w tym:	7 312 737,93	6 210 756,96	21 720 207,28	18 824 269,37
A.I	Przychody netto ze sprzedaży produktów	3 252 890,63	2 848 182,83	10 408 065,84	8 528 863,54
A.II	Zmiana stanu produktów (zwiększenie - w. dodatnia, zmniejszenie - w. ujemna)	59 602,52	124 935,48	175 719,48	398 863,03
A.III	Koszt wytworzenia produktów na własne potrzeby jednostki	0,00	0,00	0,00	0,00
A.IV	Przychody netto ze sprzedaży towarów i materiałów	4 000 244,78	3 237 638,65	11 136 421,96	9 896 542,80
B	Koszty działalności operacyjnej	7 054 422,93	6 156 300,09	20 824 449,74	18 338 956,73
B.I	Amortyzacja	48 887,61	65 982,59	145 836,09	211 223,28
B.II	Zużycie materiałów i energii	1 195 420,32	780 399,97	3 280 968,26	2 639 259,14
B.III	Usługi obce	662 115,83	532 483,13	2 663 648,95	1 786 960,90
B.IV	Podatki i opłaty, w tym:	26 331,04	16 445,82	65 230,86	51 691,12
B.V	Wynagrodzenia	1 447 220,06	1 561 490,95	4 062 614,34	3 940 356,35
B.VI	Ubezpieczenia społeczne i inne świadczenia, w tym:	286 213,59	342 019,23	962 291,47	1 087 959,61
B.VII	Pozostałe koszty rodzajowe	80 115,81	113 276,97	285 507,11	245 650,88
B.VIII	Wartość sprzedanych towarów i materiałów	3 308 118,67	2 744 201,43	9 358 352,66	8 375 855,45
C	Zysk (strata) ze sprzedaży (A-B)	258 315,00	54 456,87	895 757,54	485 312,64
D	Pozostałe przychody operacyjne	587 434,77	256 544,70	1 232 908,61	355 325,79
D.I	Zysk z tytułu rozchodu niefinansowych aktywów trwałych	42 951,79	0,00	92 597,12	0,00
D.II	Dotacje	3 168,60	249 619,11	11 789,80	334 560,73
D.III	Aktualizacja wartości aktywów niefinansowych	265 634,78	1 735,23	273 311,31	4 430,44
D.IV	Inne przychody operacyjne	275 679,60	5 190,36	855 210,38	16 334,62
E	Pozostałe koszty operacyjne	274 964,04	12 728,29	296 606,34	63 596,25
E.I	Strata z tytułu rozchodu niefinansowych aktywów trwałych	0,00	0,00	0,00	0,00
E.II	Aktualizacja wartości aktywów niefinansowych	0,00	0,00	1 017,00	0,00
E.III	Inne koszty operacyjne	274 964,04	12 728,29	295 589,34	63 596,25
F	Zysk (strata) z działalności operacyjnej (C+D-E)	570 785,73	298 273,28	1 832 059,81	777 042,18
G	Przychody finansowe	32 606,25	11 085,62	34 805,53	56 387,73
G.I	Dywidendy i udziały w zyskach, w tym:	0,00	0,00	0,00	0,00
G.II	Odsetki, w tym:	3 579,59	8 534,45	5 778,87	56 387,73
G.III	Zysk z tytułu rozchodu aktywów finansowych, w tym:	0,00	0,00	0,00	0,00
G.IV	Aktualizacja wartości aktywów finansowych	0,00	0,00	0,00	0,00
G.V	Inne	29 026,66	2 551,17	29 026,66	0,00
H	Koszty finansowe	8 093,71	157,00	16 013,00	7 551,78
H.I	Odsetki, w tym:	13,00	157,00	13,00	157,00
H.II	Strata z tytułu rozchodu aktywów finansowych, w tym:	0,00	0,00	0,00	0,00
H.III	Aktualizacja wartości aktywów finansowych	0,00	0,00	0,00	0,00
H.IV	Inne	8 080,71	0,00	16 000,00	7 394,78
I	Zysk (strata) brutto (F+G-H)	595 298,27	309 201,90	1 850 852,34	825 878,13
J	Podatek dochodowy	141 104,00	67 488,00	343 163,00	175 905,00
K	Pozostałe obowiązkowe zmniejszenia zysku (zwiększenia straty)	0,00	0,00	0,00	0,00
L	Zysk (strata) netto (I-J-K)	454 194,27	241 713,90	1 507 689,34	649 973,13



SKONSOLIDOWANY RAPORT
za 3 kwartał 2021 roku.

A.	PRZEŁYWY ŚRODKÓW PIENIĘŻNYCH Z DZIAŁALNOŚCI OPERACYJNEJ	01.07.2021 - 30.09.2021	01.07.2020 - 30.09.2020	01.01.2021 - 30.09.2021	01.01.2020 - 30.09.2020
I.	Zysk (strata) netto	454 194,27	241 713,90	1 507 689,34	649 973,13
II.	Korekty razem	148 837,48	96 454,29	-2 110 502,03	709 808,86
1	Amortyzacja	48 887,61	65 982,59	145 836,09	211 223,28
2	Zyski (straty) z tytułu różnic kursowych	-19 915,31	10 210,59	3 485,46	20 678,44
3	Odsetki i udziały w zyskach (dywidendy)	-3 456,39	0,00	-4 964,63	2 030,48
4	Zysk (strata) z działalności inwestycyjnej	-42 951,79	0,00	-92 597,12	0,00
5	Zmiana stanu rezerw	-136 197,50	-223 582,71	-130 706,30	-357 980,00
6	Zmiana stanu zapasów	-23 880,00	277 213,51	-209 009,48	-89 359,58
7	Zmiana stanu należności	3 075 125,81	30 926,29	175 163,42	250 012,42
8	Zmiana stanu zobowiązań krótkoterminowych, z wyjątkiem pożyczek i kredytów	-2 167 630,26	65 573,87	-843 141,99	126 003,09
9	Zmiana stanu rozliczeń międzyokresowych	-581 144,69	-129 869,85	-580 194,75	547 200,73
10	Inne korekty	0,00	0,00	-574 372,73	0,00
III.	Przepływy pieniężne netto z działalności operacyjnej (I + II)	603 031,75	338 168,19	-602 812,69	1 359 781,99
B.	PRZEŁYWY ŚRODKÓW PIENIĘŻNYCH Z DZIAŁALNOŚCI INWESTYCYJNEJ				
I.	Wpływy	46 408,18	0,00	5 165 378,75	1 512 498,78
1	Zbycie wartości niematerialnych i prawnych oraz rzeczowych aktywów trwałych	42 951,79	-	92 597,12	-
2	Zbycie inwestycji w nieruchomości oraz wartości niematerialne i prawne	-	-	-	-
3	Z aktywów finansowych, w tym:	3 456,39	0,00	6 068,46	0,00
4	Inne wpływy inwestycyjne	-	-	5 066 713,17	1 512 498,78
II.	Wydatki	0,00	23 356,08	3 850,00	44 878,28
1	Nabycie wartości niematerialnych i prawnych oraz rzeczowych aktywów trwałych	-	23 356,08	3 850,00	44 878,28
2	Inwestycje w nieruchomości oraz wartości niematerialne i prawne	-	-	-	-
3	Na aktywa finansowe, w tym:	-	-	-	-
4	Inne wydatki inwestycyjne	-	-	-	-
III.	Przepływy pieniężne netto z działalności inwestycyjnej (I-II)	46 408,18	-23 356,08	5 161 528,75	1 467 620,50
C.	PRZEŁYWY ŚRODKÓW PIENIĘŻNYCH Z DZIAŁALNOŚCI FINANSOWEJ				
I.	Wpływy	0,00	0,00	0,00	1 172 587,68
1	Wpływy netto z wydania udziałów (emisji akcji) i innych ins. kapitałow. oraz dopłat do kapitału	-	-	-	-
2	Kredyty i pożyczki	-	-	-	1 172 587,68
3	Emisja dłużnych papierów wartościowych	-	-	-	-
4	Inne wpływy finansowe	-	-	-	-
II.	Wydatki	4 047 406,11	1 853 893,65	4 047 406,11	1 853 893,65



SKONSOLIDOWANY RAPORT
za 3 kwartał 2021 roku.

1	Nabycie udziałów (akcji) własnych	-	-	-	-
2	Dywidendy i inne wypłaty na rzecz właścicieli	3 972 629,25	1 853 893,65	3 972 629,25	1 853 893,65
3	Inne, niż wypłaty na rzecz właścicieli, wydatki z tytułu podziału zysku	-	-	-	-
4	Splaty kredytów i pożyczek	74 776,86	-	74 776,86	-
5	Wykup dłużnych papierów wartościowych	-	-	-	-
6	Z tytułu innych zobowiązań finansowych	-	-	-	-
7	Płatności zobowiązań z tytułu umów leasingu finansowego	-	-	-	-
8	Odsetki	-	-	-	-
9	Inne wydatki finansowe	-	-	-	-
III.	Przepływy pieniężne netto z działalności finansowej (I-II)	-4 047 406,11	-1 853 893,65	-4 047 406,11	-681 305,97
D.	PRZEPIŁYWY PIENIĘŻNE NETTO RAZEM (A.III±B.III±C.III)	-3 397 966,18	-1 539 081,54	511 309,95	2 146 096,52
E.	BILANSOWA ZMIANA STANU ŚRODKÓW PIENIĘŻNYCH, W TYM	-3 378 050,87	-1 549 292,13	507 824,49	2 125 418,08
F.	ŚRODKI PIENIĘŻNE NA POCZĄTEK OKRESU	8 414 826,81	10 248 395,89	4 505 550,68	6 563 217,83
G.	ŚRODKI PIENIĘŻNE NA KONIEC OKRESU (F±D), W TYM	5 016 860,63	8 709 314,35	5 016 860,63	8 709 314,35

Zestawienie zmian w kapitale (funduszu) własnym	01.07.2021 - 30.09.2021	01.07.2020 - 30.09.2020	01.01.2021 - 30.09.2021	01.01.2020 - 30.09.2020
I. Kapitał (fundusz) własny na początek okresu (BO)	13 237 889,38	11 609 709,98	12 184 394,31	13 055 344,40
I.a. Kapitał (fundusz) własny na początek okresu (BO), po korektach	13 237 889,38	11 609 709,98	12 184 394,31	13 055 344,40
1. Kapitał (fundusz) podstawowy na początek okresu	529 683,90	529 683,90	529 683,90	529 683,90
1.1. Zmiany kapitału (funduszu) podstawowego	0,00	0,00	0,00	0,00
1.2. Kapitał (fundusz) podstawowy na koniec okresu	529 683,90	529 683,90	529 683,90	529 683,90
2. Kapitał (fundusz) zapasowy na początek okresu	10 671 766,85	10 671 766,85	10 671 766,85	10 505 433,93
2.1. Zmiany kapitału (funduszu) zapasowego	-2 989 685,69	0,00	-2 989 685,69	166 332,92
2.2. Stan kapitału (funduszu) zapasowego na koniec okresu	7 682 081,16	10 671 766,85	7 682 081,16	10 671 766,85
3. Kapitał (fundusz) z aktualizacji wyceny na początek okresu - zmiany przyjętych zasad (polityki) rachunkowości	0,00	0,00	0,00	0,00
3.1. Zmiany kapitału (funduszu) z aktualizacji wyceny	0,00	0,00	0,00	0,00
3.2. Kapitał (fundusz) z aktualizacji wyceny na koniec okresu	0,00	0,00	0,00	0,00
4. Pozostałe kapitały (fundusze) rezerwowe na początek okresu	0,00	0,00	0,00	0,00
4.1. Zmiany pozostałych kapitałów (funduszy) rezerwowych	0,00	0,00	0,00	0,00
4.2. Pozostałe kapitały (fundusze) rezerwowe na koniec okresu	0,00	0,00	0,00	0,00
5. Zysk (strata) z lat ubiegłych na początek okresu	2 036 438,63	408 259,23	982 943,56	2 020 226,57
5.1. Zysk z lat ubiegłych na początek okresu	2 036 438,63	408 259,23	982 943,56	2 020 226,57
5.2. Zysk z lat ubiegłych na początek okresu, po korektach	2 036 438,63	408 259,23	982 943,56	2 020 226,57
5.3. Zysk z lat ubiegłych na koniec okresu	1 053 495,07	408 259,23	0,00	0,00
5.4. Strata z lat ubiegłych na początek okresu,	0,00	0,00	0,00	0,00
5.5. Strata z lat ubiegłych na początek okresu, po korektach	0,00	0,00	0,00	0,00
5.6. Strata z lat ubiegłych na koniec okresu	0,00	0,00	0,00	0,00
5.7. Zysk (strata) z lat ubiegłych na koniec okresu	1 053 495,07	408 259,23	0,00	0,00
6. Wynik netto	454 194,27	241 713,90	1 507 689,34	649 973,13
II. Kapitał (fundusz) własny na koniec okresu (BZ)	9 719 454,40	11 851 423,88	9 719 454,40	11 851 423,88
III. Kapitał (fundusz) własny, po uwzględnieniu proponowanego podziału zysku (pokrycia straty)	9 719 454,40	11 851 423,88	9 719 454,40	11 851 423,88

2. Skonsolidowane kwartalne skrócone sprawozdanie finansowe.

BILANS AKTYWA		2021-09-30	2020-09-30
A	Aktywa trwałe	6 344 444,49	6 465 199,50
A.I	Wartości niematerialne i prawne	10 261,44	9 785,52
A.I.1	Koszty zakończonych prac rozwojowych	0,00	0,00
A.I.2	Wartość firmy	0,00	0,00
A.I.3	Inne wartości niematerialne i prawne	10 261,44	9 785,52
A.I.4	Zaliczki na wartości niematerialne i prawne	0,00	0,00
A.II	Wartość firmy jednostek podporządkowanych	0,00	0,00
A.II.1	Wartość firmy - jednostki zależne	0,00	0,00
A.II.2	Wartość firmy - jednostki współzależne	0,00	0,00
A.III	Rzeczowe aktywa trwałe	5 679 698,82	6 056 234,27
A.III.1	Środki trwałe	5 679 698,82	6 045 814,59
A.III.2	Środki trwałe w budowie	0,00	0,00
A.III.3	Zaliczki na środki trwałe w budowie	0,00	10 419,68
A.IV	Należności długoterminowe	8 545,34	4 745,34
A.IV.1	Od jednostek powiązanych	0,00	0,00
A.IV.2	Od pozostałych jednostek, w których jednostka posiada zaangażowanie w kapitale	0,00	0,00
A.IV.3	Od pozostałych jednostek	8 545,34	4 745,34
A.V	Inwestycje długoterminowe	0,00	0,00
A.V.1	Nieruchomości	0,00	0,00
A.V.2	Wartości niematerialne i prawne	0,00	0,00
A.V.3	Długoterminowe aktywa finansowe	0,00	0,00
A.V.4	Inne inwestycje długoterminowe	0,00	0,00
A.VI	Długoterminowe rozliczenia międzyokresowe	645 938,89	394 434,37
A.VI.1	Aktywa z tytułu odroczonego podatku dochodowego	634 463,00	391 534,00
A.VI.2	Inne rozliczenia międzyokresowe	11 475,89	2 900,37
B	Aktywa obrotowe	12 299 051,18	14 861 091,13
B.I	Zapasy	1 916 363,56	1 559 859,97
B.I.1	Materiały	13 227,27	110 597,39
B.I.2	Półprodukty i produkty w toku	243 982,18	403 922,02
B.I.3	Produkty gotowe	0,00	0,00
B.I.4	Towary	884 584,52	1 025 166,91
B.I.5	Zaliczki na dostawy i usługi	774 569,59	20 173,65
B.II	Należności krótkoterminowe	3 691 427,45	3 701 435,27
B.II.1	Należności od jednostek powiązanych	0,00	0,00
B.II.2	Należności od pozostałych jednostek, w których jednostka posiada zaangażowanie w kapitale	0,00	0,00
B.II.3	Należności od pozostałych jednostek	3 691 427,45	3 701 435,27
B.III	Inwestycje krótkoterminowe	5 296 791,53	9 204 253,36
B.III.1	Krótkoterminowe aktywa finansowe	5 296 791,53	9 204 253,36
B.III.2	Inne inwestycje krótkoterminowe	0,00	0,00
B.IV	Krótkoterminowe rozliczenia międzyokresowe	1 394 468,64	395 542,53
C	Należne wpłaty na kapitał (fundusz) podstawowy	0,00	0,00
D	Udziały (akcje) własne	0,00	0,00
	Aktywa RAZEM	18 643 495,67	21 326 290,63




	BILANS PASYWA	2021-09-30	2020-09-30
A	Kapitał (fundusz) własny	10 044 890,35	12 481 352,38
A.I	Kapitał (fundusz) podstawowy	529 683,90	529 683,90
A.II	Kapitał (fundusz) zapasowy	8 119 089,48	11 221 013,67
A.III	Kapitał (fundusz) z aktualizacji wyceny	0,00	0,00
A.IV	Pozostałe kapitały (fundusze) rezerwowe	0,00	0,00
A.V	Różnice kursowe z przeliczenia	0,00	0,00
A.VI	Zysk (strata) z lat ubiegłych	111 128,51	123 250,11
A.VII	Zysk (strata) netto	1 284 988,46	607 404,70
A.VIII	Odpisy z zysku netto w ciągu roku obrotowego (wielkość ujemna)	0,00	0,00
B	Kapitały mniejszości	0,00	0,00
C	Ujemna wartość jednostek podporządkowanych	952 707,45	995 645,73
C.I	Ujemna wartość - jednostki zależne	952 707,45	995 645,73
C.II	Ujemna wartość - jednostki współzależne	0,00	0,00
D	Zobowiązania i rezerwy na zobowiązania	7 645 897,87	7 849 292,52
D.I	Rezerwy na zobowiązania	1 565 468,08	1 385 584,90
D.I.1	Rezerwa z tytułu odroczonego podatku dochodowego	492 290,00	326 528,00
D.I.2	Rezerwa na świadczenia emerytalne i podobne	800 054,73	699 692,90
D.I.3	Pozostałe rezerwy	273 123,35	359 364,00
D.II	Zobowiązania długoterminowe	398 586,09	869 000,61
D.II.1	Wobec jednostek powiązanych	0,00	0,00
D.II.2	Wobec pozostałych jednostek, w których jednostka posiada zaangażowanie w kapitale	0,00	0,00
D.II.3	Wobec pozostałych jednostek	398 586,09	869 000,61
D.III	Zobowiązania krótkoterminowe	4 602 018,10	5 008 449,10
D.III.1	Zobowiązania wobec jednostek powiązanych	0,00	0,00
D.III.2	Zobowiązania wobec pozostałych jednostek, w których jednostka posiada zaangażowanie w kapitale	0,00	0,00
D.III.3	Zobowiązania wobec pozostałych jednostek	4 548 984,48	4 952 946,80
D.III.4	Fundusze specjalne	53 033,62	55 502,30
D.IV	Rozliczenia międzyokresowe	1 079 825,60	586 257,91
D.IV.1	Ujemna wartość firmy	0,00	0,00
D.IV.2	Inne rozliczenia międzyokresowe	1 079 825,60	586 257,91
	Pasywa RAZEM	18 643 495,67	21 326 290,63

	Rachunek zysków i strat (wariant porównawczy)	01.07.2021 - 30.09.2021	01.07.2020 - 30.09.2020	01.01.2021 - 30.09.2021	01.01.2020 - 30.09.2020
A	Przychody netto ze sprzedaży i zrównane z nimi, w tym:	7 703 943,21	6 903 606,52	22 778 605,56	21 078 591,01
A.I	Przychody netto ze sprzedaży produktów	3 740 751,09	3 557 395,98	11 435 171,11	11 010 322,61
A.II	Zmiana stanu produktów (zwiększenie - w. dodatnia, zmniejszenie - w. ujemna)	-37 052,66	108 571,89	206 199,48	405 955,26
A.III	Koszt wytworzenia produktów na własne potrzeby jednostki	0,00	0,00	0,00	0,00
A.IV	Przychody netto ze sprzedaży towarów i materiałów	4 000 244,78	3 237 638,65	11 137 234,97	9 662 313,14
B	Koszty działalności operacyjnej	7 427 900,04	6 826 597,98	22 243 681,51	20 726 825,42
B.I	Amortyzacja	96 489,16	120 511,24	289 944,12	369 737,24
B.II	Zużycie materiałów i energii	1 323 630,83	1 021 181,32	3 626 743,04	3 644 565,78
B.III	Usługi obce	473 414,21	539 528,36	2 470 407,10	1 871 296,62
B.IV	Podatki i opłaty, w tym:	40 727,98	21 889,26	144 635,13	120 897,03
B.V	Wynagrodzenia	1 726 900,74	1 847 176,60	4 871 746,81	4 791 120,01
B.VI	Ubezpieczenia społeczne i inne świadczenia, w tym:	355 855,61	417 646,46	1 150 996,36	1 290 871,47
B.VII	Pozostałe koszty rodzajowe	102 762,84	114 463,31	330 856,29	261 734,22
B.VIII	Wartość sprzedanych towarów i materiałów	3 308 118,67	2 744 201,43	9 358 352,66	8 376 603,05
C	Zysk (strata) ze sprzedaży (A-B)	276 043,17	77 008,54	534 924,05	351 765,59
D	Pozostałe przychody operacyjne	680 948,76	259 463,75	1 335 894,51	421 517,93
D.I	Zysk z tytułu rozchodu niefinansowych aktywów trwałych	42 951,79	0,00	92 597,12	3 252,03
D.II	Dotacje	3 168,60	249 619,11	11 789,80	334 560,73
D.III	Aktualizacja wartości aktywów niefinansowych	265 634,78	1 735,23	273 311,31	4 430,44
D.IV	Inne przychody operacyjne	369 193,59	8 109,41	958 196,28	79 274,73
E	Pozostałe koszty operacyjne	274 964,66	17 229,25	299 950,39	70 466,95
E.I	Strata z tytułu rozchodu niefinansowych aktywów trwałych	0,00	0,00	0,00	0,00
E.II	Aktualizacja wartości aktywów niefinansowych	0,00	0,00	1 017,00	0,00
E.III	Inne koszty operacyjne	274 964,66	17 229,25	298 933,39	70 466,95
F	Zysk (strata) z działalności operacyjnej (C+D-E)	682 027,27	319 243,04	1 570 868,17	702 816,57
G	Przychody finansowe	32 609,53	14 903,76	34 818,65	60 225,14
G.I	Dywidendy i udziały w zyskach, w tym:	0,00	0,00	0,00	0,00
G.II	Odsetki, w tym:	3 582,87	8 537,73	5 791,99	56 410,28
G.III	Zysk z tytułu rozchodu aktywów finansowych, w tym:	0,00	0,00	0,00	0,00

G.IV	Aktualizacja wartości aktywów finansowych	0,00	0,00	0,00	0,00
G.V	Inne	29 026,66	6 366,03	29 026,66	3 814,86
H	Koszty finansowe	8 877,61	2 735,47	19 655,07	16 799,72
H.I	Odsetki, w tym:	402,38	803,89	1 472,87	2 868,71
H.II	Strata z tytułu rozchodu aktywów finansowych, w tym:	0,00	0,00	0,00	0,00
H.III	Aktualizacja wartości aktywów finansowych	0,00	0,00	0,00	0,00
H.IV	Inne	8 475,23	1 931,58	18 182,20	13 931,01
I	Zysk (strata) na sprzedaży całości lub części udziałów jednostek podporządkowanych	0,00	0,00	0,00	0,00
J	Zysk (strata) z działalności gospodarczej (F+G-H+/- I)	705 759,19	331 411,33	1 586 031,75	746 241,99
K	Odpis wartości firmy	0,00	0,00	0,00	0,00
K.I	Odpis wartości firmy - jednostki zależne	0,00	0,00	0,00	0,00
K.II	Odpis wartości firmy - jednostki współzależne	0,00	0,00	0,00	0,00
L	Odpis ujemnej wartości firmy	10 734,57	10 734,57	32 203,71	32 203,71
L.I	Odpis ujemnej wartości firmy - jednostki zależne	10 734,57	10 734,57	32 203,71	32 203,71
L.II	Odpis ujemnej wartości firmy - jednostki współzależne	0,00	0,00	0,00	0,00
M	Zysk (strata) z udziałów w jednostkach podporządkowanych wycenianych metodą praw własności	0,00	0,00	0,00	0,00
N	Zysk (strata) brutto (J-K+L+/-M)	716 493,76	342 145,90	1 618 235,46	778 445,70
O	Podatek dochodowy	137 799,00	69 488,00	333 247,00	171 041,00
P	Pozostałe obowiązkowe zmniejszenia zysku (zwiększenia straty)	0,00	0,00	0,00	0,00
R	Zyski (straty) mniejszości	0,00	0,00	0,00	0,00
S	Zysk (strata) netto (N-O-P+/-R)	578 694,76	272 657,90	1 284 988,46	607 404,70

A.	PRZEPŁYWY ŚRODKÓW PIENIĘŻNYCH Z DZIAŁALNOŚCI OPERACYJNEJ	01.07.2021 - 30.09.2021	01.07.2020 - 30.09.2020	01.01.2021 - 30.09.2021	01.01.2020 - 30.09.2020
I.	Zysk (strata) netto	578 694,76	272 657,90	1 284 988,46	607 404,70
II.	Korekty razem	62 260,72	12 119,00	-2 113 978,94	897 935,97
1.	Zyski (straty) mniejszości	0,00	0,00	0,00	0,00
2.	Zysk (strata) z udziałów (akcji) w jednostkach wycenianych metodą praw własności	0,00	0,00	0,00	0,00
3.	Amortyzacja	96 489,16	120 511,24	289 944,12	369 737,24
4.	Odpisy wartości firmy	0,00	0,00	0,00	0,00
5.	Odpisy ujemnej wartości firmy	-10 734,57	-10 734,57	-32 203,71	-32 203,71
6.	Zyski (straty) z tytułu różnic kursowych	-19 915,31	4 271,15	3 485,46	17 547,76
7.	Odsetki i udziały w zyskach (dywidendy)	-3 070,29	643,61	-3 517,88	4 719,64
8.	Zyska (strata) z działalności inwestycyjnej	-41 951,79	3 250,00	-92 597,12	-2,03
9.	Zmiana stanu rezerw	-139 502,50	-221 582,71	-139 622,30	-362 844,00
10.	Zmiana stanu zapasów	56 833,81	304 608,10	-223 589,30	-131 410,56
11.	Zmiana stanu należności	2 916 552,11	2 132,68	364 946,47	392 803,43
12.	Zmiana stanu zobowiązań krótkoterminowych, z wyjątkiem pożyczek i kredytów	-2 339 084,89	487,76	-1 210 866,41	173 141,23
13.	Zmiana stanu rozliczeń międzyokresowych	-543 953,32	-191 468,26	-586 183,85	466 446,97
14.	Inne korekty z działalności operacyjnej	90 598,31	0,00	-483 774,42	0,00
III.	Przepływy pieniężne netto z działalności operacyjnej (I + II)	640 955,48	284 776,90	-828 990,48	1 505 340,67
B.	PRZEPŁYWY ŚRODKÓW PIENIĘŻNYCH Z DZIAŁALNOŚCI INWESTYCYJNEJ				
I.	Wpływy	46 408,18	0,00	5 165 378,75	1 515 750,81
1.	Zbycie wartości niematerialnych i prawnych oraz rzeczowych aktywów trwałych	42 951,79	0,00	92 597,12	3 252,03
2.	Zbycie inwestycji w nieruchomości oraz wartości niematerialne i prawne	0,00	0,00	0,00	0,00
3.	Z aktywów finansowych	3 456,39	0,00	6 068,46	0,00
4.	Inne wpływy inwestycyjne	0,00	0,00	5 066 713,17	1 512 498,78
II.	Wydatki	1 000,00	26 606,08	4 850,00	48 128,28
1.	Nabycie wartości niematerialnych i prawnych oraz rzeczowych aktywów trwałych	1 000,00	26 606,08	4 850,00	48 128,28
2.	Inwestycje w nieruchomości oraz wartości niematerialne i prawne	0,00	0,00	0,00	0,00
3.	Na aktywa finansowe	0,00	0,00	0,00	0,00
4.	Dywidendy i inne udziały w zyskach wypłacone udziałowcom (akcjonariuszom) mniejszościowym	0,00	0,00	0,00	0,00
5.	Inne wydatki inwestycyjne	0,00	0,00	0,00	0,00
III.	Przepływy pieniężne netto z działalności inwestycyjnej (I-II)	45 408,18	-26 606,08	5 160 528,75	1 467 622,53
C.	PRZEPŁYWY ŚRODKÓW PIENIĘŻNYCH Z DZIAŁALNOŚCI FINANSOWEJ				
I.	Wpływy	0,00	130 201,44	0,00	1 302 789,12



SKONSOLIDOWANY RAPORT
za 3 kwartał 2021 roku.

1.	Wpływy netto z wydania udziałów (emisji akcji) i innych ins. kapitałow. oraz dopłat do kapitału	0,00	0,00	0,00	0,00
2.	Kredyty i pożyczki	0,00	124 262,00	0,00	1 296 849,68
3.	Emisja dłużnych papierów wartościowych	0,00	0,00	0,00	0,00
4.	Inne wpływy finansowe	0,00	5 939,44	0,00	5 939,44
II.	Wydatki	4 057 490,43	1 869 280,32	4 072 947,04	1 894 233,48
1.	Nabycie udziałów (akcji) własnych	0,00	0,00	0,00	0,00
2.	Dywidendy i inne wypłaty na rzecz właścicieli	3 972 629,25	1 853 893,65	3 972 629,25	1 853 893,65
3.	Inne, niż wypłaty na rzecz właścicieli, wydatki z tytułu podziału zysku	0,00	0,00	0,00	0,00
4.	Splaty kredytów i pożyczek	76 179,51	0,00	76 179,51	0,00
5.	Wykup dłużnych papierów wartościowych	0,00	0,00	0,00	0,00
6.	Z tytułu innych zobowiązań finansowych	0,00	0,00	0,00	0,00
7.	Płatności zobowiązań z tytułu umów leasingu finansowego	0,00	0,00	0,00	0,00
8.	Odsetki	386,10	643,61	1 446,75	2 689,16
9.	Inne wydatki finansowe	8 295,57	14 743,06	22 691,53	37 650,67
III.	Przepływy pieniężne netto z działalności finansowej (I-II)	-4 057 490,43	-1 739 078,88	-4 072 947,04	-591 444,36
D.	PRZEPLÝWY PIENIĘŻNE NETTO RAZEM (A.III±B.III±C.III)	-3 371 126,77	-1 480 908,06	258 591,23	2 381 518,84
E.	BILANSOWA ZMIANA STANU ŚRODKÓW PIENIĘŻNYCH	-3 351 211,46	1 491 118,65	255 105,77	2 358 031,64
F.	ŚRODKI PIENIĘŻNE NA POCZĄTEK OKRESU	8 650 762,86	10 709 465,08	5 021 044,86	6 847 038,18
G.	ŚRODKI PIENIĘŻNE NA KONIEC OKRESU (F±D)	5 279 636,09	9 228 557,02	5 279 636,09	9 228 557,02

Skonsolidowane zestawienie zmian w kapitale (funduszu) własnym	01.07.2021 - 30.09.2021	01.07.2020 - 30.09.2020	01.01.2021 - 30.09.2021	01.01.2020 - 30.09.2020
I. Kapitał (fundusz) własny na początek okresu (BO)	13 438 824,84	12 208 694,48	12 732 531,14	13 727 841,33
I.a. Kapitał (fundusz) własny na początek okresu (BO), po korektach	13 438 824,84	12 208 694,48	12 732 531,14	13 727 841,33
1. Kapitał (fundusz) podstawowy na początek okresu	529 683,90	529 683,90	529 683,90	529 683,90
1.1. Zmiany kapitału (funduszu) podstawowego	0,00	0,00	0,00	0,00
1.2. Kapitał (fundusz) podstawowy na koniec okresu	529 683,90	529 683,90	529 683,90	529 683,90
2. Kapitał (fundusz) zapasowy na początek okresu	11 108 775,17	11 221 013,67	11 221 013,67	11 023 320,97
2.1. Zmiany kapitału (funduszu) zapasowego	-2 989 685,69	0,00	-3 101 924,19	197 692,70
2.2. Stan kapitału (funduszu) zapasowego na koniec okresu	8 119 089,48	11 221 013,67	8 119 089,48	11 221 013,67
3. Kapitał (fundusz) z aktualizacji wyceny na początek okresu	0,00	0,00	0,00	0,00
3.1. Zmiany kapitału (funduszu) z aktualizacji wyceny	0,00	0,00	0,00	0,00
3.2. Kapitał (fundusz) z aktualizacji wyceny na koniec okresu	0,00	0,00	0,00	0,00
4. Pozostałe kapitały (fundusze) rezerwowe na początek okresu	0,00	0,00	0,00	0,00
4.1. Zmiany pozostałych kapitałów (funduszy) rezerwowych	0,00	0,00	0,00	0,00
4.2. Pozostałe kapitały (fundusze) rezerwowe na koniec okresu	0,00	0,00	0,00	0,00
5. Różnice kursowe z przeliczenia	0,00	0,00	0,00	0,00
6. Zysk (strata) z lat ubiegłych na początek okresu	1 800 365,77	457 996,91	981 833,57	2 174 836,46
6.1. Zysk z lat ubiegłych na początek okresu	2 140 852,86	457 996,91	1 094 072,07	2 174 836,46
6.2. Zysk z lat ubiegłych na początek okresu, po korektach	2 140 852,86	457 996,91	1 094 072,07	2 174 836,46
6.3. Zysk z lat ubiegłych na koniec okresu	1 157 909,30	457 996,91	111 128,51	123 250,11
6.4. Strata z lat ubiegłych na początek okresu,	-340 487,09	0,00	-112 238,50	0,00
6.5. Strata z lat ubiegłych na początek okresu, po korektach	-340 487,09	0,00	0,00	0,00
6.6. Strata z lat ubiegłych na koniec okresu	-340 487,09	0,00	0,00	0,00
6.7. Zysk (strata) z lat ubiegłych na koniec okresu	817 422,21	457 996,91	111 128,51	123 250,11
7. Wynik netto	578 694,76	272 657,90	1 284 988,46	607 404,70
II. Kapitał (fundusz) własny na koniec okresu (BZ)	10 044 890,35	12 481 352,38	10 044 890,35	12 481 352,38
III. Kapitał (fundusz) własny, po uwzględnieniu proponowanego podziału zysku (pokrycia straty)	10 044 890,35	12 481 352,38	10 044 890,35	12 481 352,38

3. Informacje o zasadach przyjętych przy sporządzaniu raportu, w tym o zmianach stosowanych zasad (polityki) rachunkowości.

Sprawozdanie skonsolidowane na 30.09.2021r. zostało sporządzone przy zastosowaniu metody konsolidacji pełnej.

Skrócone sprawozdanie finansowe za III kwartał b.r. zostało sporządzone zgodnie z Ustawą z dnia 29 września 1994r. o rachunkowości, przy założeniu kontynuacji działalności gospodarczej w dającej się przewidzieć przyszłości.

Sprawozdanie jednostkowe obejmuje okres od 01.01.2021r. do 30.09.2021r. oraz dane porównawcze za okres od 01.01.2020r. do 30.09.2020r.

W stosunku do roku ubiegłego Spółka zmieniła zasady rachunkowości jedynie w zakresie środków trwałych oraz wartości niematerialnych i prawnych. Zmiana polegała na wprowadzeniu jednorazowej amortyzacji dotyczącej składników majątkowych o wartości mieszczącej się w przedziale 3.500-10.000 zł.

Środki trwałe oraz wartości niematerialne i prawne wycenione zostały według cen nabycia lub kosztów wytworzenia, pomniejszonych o odpisy aktualizacyjne lub umorzeniowe, a także o odpisy z tytułu trwałej utraty wartości.

Środki trwałe oraz wartości niematerialne i prawne stanowią składniki majątkowe, których wartość początkowa przekracza 3.500 zł.

Odpisy amortyzacyjne od środków trwałych oraz wartości niematerialnych i prawnych dokonywane są na podstawie planu amortyzacji, zawierającego stawki i kwoty rocznych odpisów. Amortyzacja środków trwałych dokonywana jest metodą liniową, a w przypadkach określonych ustawą o podatku dochodowym z zastosowaniem podanych współczynników.

Spółka stosuje stawki amortyzacyjne zawarte w załączniku do ustawy z dnia 15 lutego 1992 r. o podatku dochodowym od osób prawnych.

Udziały w innych jednostkach, wycenione zostały według ceny nabycia.

Odpisu na należności sporne, wątpliwe lub o znacznym stopniu prawdopodobieństwa nieściągalności dokonuje się w 100% ich wartości.

Materiały i towary wyceniane są wg cen zakupu, a produkcja w toku w pełnym koszcie wytworzenia. Ewidencja ilościowo-wartościowa towarów i materiałów, w której dla każdego składnika ujmuje się obroty i stany w jednostkach naturalnych i pieniężnych prowadzona jest wg zasady „pierwsze przyszło - pierwsze wyszło”.

W przypadku zakupu materiałów przekazanych bezpośrednio do wykonywania usług, ich równowartością obciąża się koszty materiałowe w momencie zakupu.

Na koniec każdego roku sporządza się spis z natury niez użytych materiałów korygując o ich wartość koszty.

Nie salduje się ze sobą rezerw i aktywów z tytułu odroczonego podatku dochodowego.

Przychody z tytułu wykonania niezakończonych długoterminowych umów o usługi rozpoznaje się zgodnie z metodą stopnia zaawansowania usługi. Mierzy się je udziałem kosztów poniesionych od dnia zawarcia umowy do dnia ustalenia przychodu w całkowitych szacunkowych kosztach umowy.

W przypadku, gdy nie można wiarygodnie oszacować stopnia zaawansowania niezakończonych usług stosuje się metodę zysku zerowego. Przychody ujmuje się wyłącznie do wysokości poniesionych kosztów, których odzyskanie jest prawdopodobne.

4. Istotne dokonania / niepowodzenia Emitenta mające wpływ na osiągnięte wyniki.

W rozpatrywanym okresie odnotowaliśmy wzrost przychodów:

- z działalności handlowej (o 0,763 mln PLN),
- z działalności usługowej (o 0,405 mln PLN) - w stosunku do 3 kwartału 2020 roku.

W efekcie za 3 kwartał 2021 roku wypracowaliśmy zysk netto większy o 0,212 mln złotych od zysku netto 3 kwartału 2020 roku.

Analizując uzyskane wyniki za 9 miesięcy 2021 roku w stosunku do analogicznego okresu roku 2020 spółka osiągnęła przychody:

- z działalności handlowej o 1,240 mln PLN większe,
- z działalności usługowej o 1,879 mln PLN większe.

W efekcie za 9 miesięcy 2021 roku wypracowaliśmy zysk netto większy o 0,858 ml złotych od zysku netto za 9 miesięcy 2020 roku.

Skonsolidowane sprawozdanie finansowe za 9 miesięcy 2021 roku wykazuje zwiększenie przychodów o 1,7 mln PLN w stosunku do przychodów ze sprzedaży za 9 miesięcy 2020 roku, a Grupa Kapitałowa wykazała za 9 miesięcy zysk netto o 0,678 mln PLN złotych większy od osiągniętego zysku netto za 9 miesięcy 2020 roku.

Wpływ epidemii lub jego brak na działalność

Sytuacja Grupy Kapitałowej AUTOMATYKA-POMIARY-STEROWANIE S.A. w wyniku trwania stanu epidemii nie zmieniła się. Grupa Kapitałowa zachowała ciągłość działalności gospodarczej, żaden z wcześniej realizowanych kontraktów nie został przerwany. Każdy z Działów Spółek realizuje swoje zdania przy obostrzeniach sanitarnych, organizacyjnych wprowadzonych przez Rząd Rzeczypospolitej Polskiej i kraje UE. Zrealizowany został zdalny dostęp do wydzielonych zasobów informatycznych firmy umożliwiając pracę zdalną przy obsłudze działalności gospodarczej. Spółki wprowadziły ograniczenie kontaktów bezpośrednich pomiędzy klientami, pracownikami obsługi, w każdym z działów wprowadzono elastyczną formę pracy zdalnej możliwą dla tych, którzy tak mogą wykonywać swoje obowiązki. Bez przeszkód spółki negocjują, pozyskują i realizują kontrakty, prowadzą działalność handlową. Nie jesteśmy jednak odporni na kłopoty naszych klientów, którzy odstępują od inwestycji, modernizacji, remontów, ograniczają wszelkie wydatki walcząc o przetrwanie na rynku. Dostawcy urządzeń i materiałów zastrzegają możliwość wydłużania standardowych terminów dostaw. Zmniejszenie zainteresowania naszych klientów przygotowaniem i realizacją własnych inwestycji, modernizacji i remontów wymusza agresywne działania rynkowe. Mamy świadomość, że epidemia pośrednio powoduje obniżenie przychodów i zysków spółek Grupy Kapitałowej.

Powyższa informacja jest aktualna na dzień 09.11.2021.

W 3 kwartale 2021 roku Spółka zakończyła m. in. następujące kontrakty:

- Modernizacja automatyki układów wodnych, Etap II, w Ciepłowni Zawiszów MZEC Świdnica
- Wykonanie remontu rozdzielni elektrycznych RP-1 i RP-2 wraz z instalacją oświetlenia w Elektrociepłowni Pruszków (PGNiG TERMIKA Spółka Akcyjna w Warszawie)
- Wykonanie systemu transporterów do wiercenia oraz czyszczenia luster w Firmie specjalizującej się w projektowaniu, produkcji i montażu kompleksowych linii przENOŚNIKOWYCH, paletyzacji i pakowania na bazie własnych urządzeń transportowych (Agemar sp. z o.o.)
- Wykonanie rozbudowy systemu sterowania i nadzoru Ciepłowni PEC Pułtusk o układ automatycznej regulacji przepływów przez kotły.
- Modernizacja systemu Experion PKS w Enea Ciepło Serwis obiekt Ciepłownia Zachód w Białymstoku (Honeywell Sp. z o.o.)
- Wykonanie dokumentacji z zakresu branż elektryczna, automatyki i teletechniki (VTU Engineering Polska Sp. z o.o.)

W 3 kwartale realizowane były prace m.in. na następujących obiektach:

EC Elbląg - budowa trzech nowych kotłów gazowych 3x38 MW, EC Pruszków PGNiG Termika – budowa gospodarek pomocniczych dla urządzeń i instalacji produkcyjnych EC Pruszków, Prefbet Śniadowo-automatyka linii produkcyjnych, ENEA Ciepło Sp. z o. – Modernizacja systemu DCS Experion PKS Honeywell, KAN Sp. z o.o. – wykonanie zrobotyzowanych stanowisk badawczych, CLOVIN- system znakowania i odczytu TAG RFID, TRACK TEC SA- Wykonanie modernizacji węzła betoniarskiego, Agemar Sp. z o.o.- Wykonanie nowej nitki transportującej palety na magazyn w Zakładzie Produkcyjnym Padma Suwałki,

oraz prace w ramach umów stałych serwisowych i eksploatacyjnych m.in. w:

ENEA Ciepło Sp. z o.o. EC Białystok, PUHP Lech ZUOK, Rządowa Agencja Rezerw Strategicznych, Zakład Separacji Popiołu EC Siekierki, Fortum Silesia EC Zabrze, MPEC Bielsk Podlaski.

Spółka pozyskała zlecenie na Dostawę, montaż i uruchomienie szaf sterujących oraz rozdzielnic do zadania: Budowa KGO w EC Pruszków PGNiG Termika - LOOS CENTRUM

Inne wydarzenia:

- 1) Lipiec 2021 - otrzymaliśmy przedłużenie certyfikatu Autoryzowany Dystrybutor Techniczny Systemów Napędowych firmy ABB w zakresie oferty:
 - Softstartery: PSR, PSE, PSTX
 - Przemienne częstotliwości: ACS55, ACS150, ACS310, ACS380, ACS480, ACS580, ACS880
 - Serwis przemienników częstotliwości: ACS880
- 2) W dniu 23.07.2021 roku odbyło się Zwyczajne Walne Zgromadzenie Akcjonariuszy APS S.A.. Sprawozdania, finansowe z działalności za 2020 r. zostały przyjęte, Rada Nadzorcza i Zarząd otrzymał absolutorium z wykonania obowiązków w 2020 r..
- 3) 2 października 2021 roku odbyła się impreza integracyjna pracowników firm APS i Elrem w Agroturystyka Zielone Zaścianki.
- 4) 12 października 2021 roku wzięliśmy udział w Targach Pracy Politechniki Białostockiej. Na stoisku przedstawiciele naszej firmy udzielali informacji dotyczących ofert pracy, zakresu działalności, konkursu Wygraj Staż, praktyk, a także wykonanych realizacji.
- 5) Październik 2021 - podczas obchodów 75-lecia Białostockiego Oddziału SEP, otrzymaliśmy ZŁOTĄ ODZNAKĘ HONOROWĄ SEP za krzewienie i rozwijanie działalności stowarzyszeniowej oraz za osiągnięcia w zakresie rozwoju elektryki.
- 6) Październik 2021 - Jako Autoryzowany Dystrybutor Techniczny Systemów Napędowych firmy ABB otrzymaliśmy wyróżnienie za największą sprzedaż produktów ABB Motion w 2020 roku.
- 7) W dniach 05-06.10.2021r. przedstawiciele naszej firmy mieli okazję gościć w ASTOR Robotics Center. Podczas wizyty nasi pracownicy obejrzeli zrobotyzowane stanowiska z robotami Kawasaki i EPSON, a także zapoznali się z robotyką mobilną MIR i AGILOX. Spotkanie z firmą ASTOR było okazją do poznania nowinek ze świata robotyzacji. Zostały wyznaczone także wspólne kierunki dalszej współpracy w zakresie robotyzacji.

5. Korekta prognozy wyników finansowych,

Zarząd Automatyka-Pomiary – Sterowanie S.A. odstąpił od publikacji prognozy wyników finansowych na rok 2021.

6. Opis organizacji grupy kapitałowej, ze wskazaniem jednostek podlegających konsolidacji.

PODSTAWOWE INFORMACJE O SPÓŁCE DOMINUJĄCEJ

Nazwa (firma): Automatyka – Pomiary – Sterowanie Spółka Akcyjna
Kraj: Polska



Siedziba: Białystok
Forma prawna: Spółka Akcyjna
Adres siedziby: ul. A. Mickiewicza 95 F, 15-257 Białystok
Telefon: + 48 85 748 34 00
Faks: + 48 85 748 34 19
Adres poczty elektronicznej: aps@aps.pl
Adres strony internetowej: www.aps.pl
NIP: 542-00-13-354
REGON: 050141167
KRS: 0000298380
Kapitał zakładowy: 529 683,90 złotych

Podstawową działalnością gospodarczą prowadzoną przez Spółkę są usługi i handel powiązane z Automatyką Przemysłową. W praktyce gospodarczej Spółki są to **usługi projektowania, programowania, wykonawstwa, remontów, serwisu i eksploatacji układów automatyki, sterowania, pomiarów i zabezpieczeń, urządzeń elektrycznych i procesów technologicznych oraz sprzedaż urządzeń automatyki przemysłowej i urządzeń elektrycznych**. Z uwagi na powyższy zakres działania gospodarczego, nasze zlecenia charakteryzuje najwyższy stopień innowacyjności, stymulowany ciągłym rozwojem technicznym i technologicznym instalacji naszych klientów.

DANE O OSOBACH ZARZĄDZAJĄCYCH I NADZORUJĄCYCH SPÓŁKI DOMINUJĄCEJ AUTOMATYKA – POMIARY – STEROWANIE S.A.

Na dzień 09.11.2021 roku w skład Zarządu Spółki wchodzi następujące osoby:

Prezes Zarządu – Bogusław Kajetan Łącki

Wiceprezes Zarządu – Jerzy Busłowski

Kadencja Zarządu trwa 5 lat, mandat członka zarządu wygasa z dniem zatwierdzenia sprawozdania finansowego za 2022 r.

W skład Rady Nadzorczej Spółki wchodzi następujące osoby:

Przewodniczący Rady Nadzorczej – Mikołaj Aleksiejuk,

Wiceprzewodniczący Rady Nadzorczej – Mirosław Lautsch,

Sekretarz Rady Nadzorczej – Andrzej Karaszewski

Członek Rady Nadzorczej – Piotr Krukowski

Członek Rady Nadzorczej – Radosław Włostowski

Kadencja Rady Nadzorczej trwa trzy lata, mandat członka rady nadzorczej wygasa z dniem zatwierdzenia sprawozdania finansowego za 2022 r.

PODSTAWOWE INFORMACJE O SPÓŁCE ZALEŻNEJ

Nazwa (firma): ELREM spółka z ograniczoną odpowiedzialnością

Kraj: Polska

Siedziba: Białystok

Forma prawna: Spółka z ograniczoną odpowiedzialnością

Adres siedziby: ul. Bitwy Białostockiej 4A, 15-103 Białystok

Telefon: + 48 85 6623233

Faks: + 48 85 6623062

Adres poczty elektronicznej: elrem@elrem.pl

Adres strony internetowej: www.elrem.pl

NIP: 5421022177

REGON: 050234526

KRS: 0000092232

Kapitał zakładowy: 107500,00 złotych

Podstawową działalnością gospodarczą prowadzoną przez Spółkę są usługi:

- Montaż, remonty i konserwacja instalacji elektroenergetycznych 0,4; 6; 15; 110 kV,
- Prace pomiarowo-kontrolne i rozruch urządzeń elektroenergetycznych,
- Montaż, remonty i przeglądy urządzeń rozdzielczych 0,4; 6; 15; 110 kV,

Badania okresowe:

- elektronarzędzi,
- skuteczności ochrony przeciwporażeniowej urządzeń i instalacji elektrycznej,
- instalacji odgromowych,
- Remonty, przeglądy oraz przewijanie silników,
- Naprawy i konserwacje sprzętu elektrycznego powszechnego użytku,
- Konserwacje i remonty urządzeń transportowo-dźwigowych z napędem elektrycznym,
- Wykonywanie oznaczników kablowych, grawerowanie napisów,
- Wykonywanie zabezpieczeń ognioochronnych ciągów kablowych,
- Projektowanie instalacji elektrycznych,
- **Serwisy stałe i eksploatacja instalacji elektrycznych obiektów przemysłowych, energetycznych i użyteczności publicznej,**

DANE O OSOBACH ZARZĄDZAJĄCYCH I NADZORUJĄCYCH SPÓŁKI ZALEŻNEJ
ELREM spółka z ograniczoną odpowiedzialnością

W skład Zarządu Spółki wchodzi następujące osoby:

Prezes Zarządu – Jarosław Skorulski

Kadencja Zarządu trwa 5 lat, mandat członka zarządu wygasa z dniem zatwierdzenia sprawozdania finansowego za 2022 r.

7. Informacja o strukturze akcjonariatu emitenta.

Lp.	Nazwisko	Imię	Liczba akcji	Liczba głosów	(%) akcji	(%) głosów
1	Łącki	Bogusław	1 047 575	2 017 956	19,79	23,2
2	Busłowski	Jerzy	518 563	1 037 126	9,8	11,93
3	Proskień	Marcin	518 563	1 037 126	9,8	11,93
4	Skorulski	Jarosław	343 997	687 994	6,5	7,91
5	Aleksiejuk	Mikołaj	287 520	575 040	5,43	6,61
6	Krukowski	Piotr	277 252	554 504	5,24	6,38
7	Pozostali		2 299 069	2 786 505	43,44	32,04

Wyemitowanych akcji Automatyka-Pomiary-Sterowanie S.A. jest: 5 296 839, wszystkie zdematerializowane, w tym:

- akcji oznaczonych ISIN PLPOMST00038 uprzywilejowanych jest: 3 399 412 (64%),
- akcji oznaczonych ISIN PLPOMST00012 zwykłych (notowanych) jest: 1 897 427 (36%).

Stan na dzień 09.11.2021r.

8. Informacja dotycząca liczby osób zatrudnionych przez emitenta, w przeliczeniu na pełne etaty.

Na dzień 09.11.2021r. AUTOMATYKA-POMIARY-STEROWANIE S.A. w przeliczeniu na pełne etaty zatrudnia 65,50 osoby.

Zarząd Automatyka – Pomiary – Sterowanie S.A.
Bogusław Kajetan Łącki,
Jerzy Busłowski.

Białystok 09.11.2021r.