

RAPORT PÓŁROCZNY

Automatyka - Pomiary - Sterowanie Spółka Akcyjna

ZA OKRES

01.01.2009 – 30.06.2009

SPIS TREŚCI:

- Pismo Prezesa Zarządu Spółki	strona:	2
- Wybrane dane finansowe PLN / EUR	strona:	3
- Sprawozdanie Zarządu z działalności	strona:	4
- Oświadczenie Zarządu	strona:	13
- Bilans	strona:	14
- Rachunek zysków i strat	strona	16
- Rachunek przepływów pieniężnych	strona	17
- Zestawienie zmian w kapitale własnym	strona	18

SZANOWNI AKCJONARIUSZE

Przedstawiamy poniżej posumowanie naszej działalności gospodarczej za sześć miesięcy 2009 roku. Okres ten w polskiej gospodarce upłynął pod groźbą rozwijającego się w naszym kraju kryzysu. Zarząd spółki wyprzedzając ewentualne skutki zapaści gospodarczej postanowił wesprzeć działania mające na celu pozyskanie nowych zleceń, oraz usprawnić wykonywanie już realizowanych umów. Zainwestowaliśmy w wymianę i uzupełnienie środków transportu pionów: handlowego i technicznego co poprawiło mobilność pracowników.

Zdecydowaliśmy również o kontynuacji zakładanych na etapie sporządzania dokumentu informacyjnego inwestycji co, w wyniku spadku cen usług i materiałów na rynku budowlanym, obniżyło planowane nakłady. Wykorzystując status spółki notowanej na rynku NewConnect podjęliśmy działania PR, które w województwie podlaskim zdecydowanie poprawiły rozpoznawalność spółki.

*Jerzy Busłowski Wiceprezes zarządu
APS S.A. (pierwszy z prawej)
Odbierał nagrodę: INNOWACJE 2008
Z rąk Krzysztofa Palińskiego,
prezesa Wydawnictwa Prasa
Podlaska Sp. z o.o. w Białymstoku*



Podjęte uchwały Zgromadzenia akcjonariuszy w sprawie systemu motywacyjnego skierowanego do pracowników spółki zostały wdrożone – pierwsza transza akcji serii C została objęta, zarejestrowana przez sąd i dopuszczona do obrotu giełdowego.

Zachęcamy Państwa do przestudiowania treści niniejszego raportu, oraz śledzenia naszych dokonań na stronie internetowej naszej firmy: www.aps.pl

Bogusław Kajetan Łącki
Prezes Zarządu
Automatyka – Pomiary – Sterowanie SA


Wybrane dane finansowe

Dane w tys. PLN/EUR	PLN			EUR		
	od 01.01.2009 do 30.06.2009	od 01.02.2008 do 30.06.2008	od 01.01.2008 do 31.01.2008	od 01.01.2009 do 30.06.2009	od 01.02.2008 do 30.06.2008	od 01.01.2008 do 31.01.2008
Przychody ze sprzedaży	6 634	4 670	447	1 484	1 392	123
Zysk (strata) ze sprzedaży	386	169	-92	86	50	-25
Zysk (strata) z działalności operacyjnej	416	206	-90	93	61	-25
Zysk (strata) z działalności gospodarczej	721	378	-54	161	113	-15
Zysk (strata) brutto	721	378	-54	161	113	-15
Zysk (strata) netto	551	280	-62	123	83	-17
Przeptywy pieniężne netto z działalności operacyjnej	140	-546	308	31	-163	85
Przeptywy pieniężne netto z działalności inwestycyjnej	-161	-70	0	-36	-21	0
Przeptywy pieniężne netto z działalności finansowej	-442	0	0	-99	0	0
Przeptywy pieniężne netto razem	-463	-617	308	-104	-184	85
Aktywa razem	12 530	9 784	9 382	2 803	2 917	2 587
Zobowiązania i rezerwy na zobowiązania	3 801	3 348	2 759	850	998	761
Kapitał (fundusz) akcyjny	522	508	*	*	151	*
Kapitał własny	8 728	6 436	6 622	1 953	1 919	1 826
Liczba akcji (szt.)	5 224 747	5 085 000	*	5 224 747	5 085 000	*
Zysk (strata) na jedną akcję (zł/EUR)	0,10	0,05	*	0,02	0,01	*
Wartość księgowa na jedną akcję (zł/EUR)	1,67	1,26	*	0,37	0,38	*

Średni kurs NBP na dzień 30.06.2009 : 1 EUR = 4,4696
 Średni kurs NBP na dzień 30.06.2008 : 1 EUR = 3,3542
 Średni kurs NBP na dzień 31.01.2008 : 1 EUR = 3,6260

* - dotyczy okresu kiedy APS była Sp. z o.o.

Sporządzono dnia: 2009.06.30
 Zarząd AUTOMATYKA-POMIARY-STEROWANIE S.A.



**PÓŁROCZNE SPRAWOZDANIE Z DZIAŁALNOŚCI EMITENTA
za okres 01.01.2009 – 30.06.2009 ROKU**

PODSTAWOWE INFORMACJE O SPÓŁCE

Nazwa (firma):	Automatyka – Pomiary – Sterowanie Spółka Akcyjna
Kraj:	Polska
Siedziba:	Białystok
Forma prawna:	Spółka Akcyjna
Adres siedziby:	ul. A. Mickiewicza 95 F, 15-257 Białystok
Telefon:	+ 48 85 748 34 00
Faks:	+ 48 85 748 34 19
Adres poczty elektronicznej:	aps@aps.pl
Adres strony internetowej:	www.aps.pl
NIP:	542-00-13-354
REGON:	050141167
KRS:	0000298380

**DANE O OSOBACH ZARZĄDZAJĄCYCH I NADZORUJĄCYCH
AUTOMATYKA – POMIARY – STEROWANIE S.A.**

W skład **Zarządu Spółki** wchodzi następujące osoby:

Prezes Zarządu – Bogusław Łacki (rok urodzenia – 1955 r.; wykształcenie: wyższe techniczne – Politechnika Warszawska, Wydział Elektryczny; ekonomiczne – Uniwersytet Warszawski, Podyplomowe Studium Menedżerskie).

Wiceprezes Zarządu – Marcin Prosień (rok urodzenia – 1956 r.; wykształcenie: wyższe techniczne – Politechnika Białostocka, Wydział Elektryczny; ekonomiczne – Uniwersytet w Białymstoku, Wydział Ekonomii, Podyplomowe Studium Menedżerskie).


Wiceprezes Zarządu – Jerzy Busłowski (rok urodzenia – 1954 r.; wykształcenie: wyższe techniczne – Politechnika Białostocka, Wydział Elektryczny; ekonomiczne – Uniwersytet w Białymstoku, Podyplomowe Studium Menedżerskie).

Wiceprezes Zarządu – Bożena Matoszko (rok urodzenia – 1973 r.; wykształcenie: wyższe ekonomiczne – Uniwersytet Warszawski Filia w Białymstoku, Wydział Ekonomiczny; studia podyplomowe w zakresie Finansów i Rachunkowości Przedsiębiorstw - Uniwersytet w Białymstoku).

Kadencja Zarządu trwa 5 lat i wygasa 31 grudnia 2012 r.

W skład **Rady Nadzorczej Spółki** wchodzi następujące osoby:

Przewodniczący Rady Nadzorczej – Jarosław Skorulski (rok urodzenia – 1968 r.; wykształcenie: średnie – Technikum Elektryczne Białystok o specjalności elektromechanika ogólna; Tytuł Młodzieżowego Mistrza Techniki w roku szkolnym 1987/88).



Wiceprzewodniczący Rady Nadzorczej – Dariusz Nizio (rok urodzenia – 1969 r.; wykształcenie: wyższe techniczne – Politechnika Białostocka, Wydział Elektryczny; studia inżynierskie zakończone obroną z wynikiem bardzo dobrym pracy dyplomowej pt.: „System sterowania i nadzoru palników rozpałkowych kotła OP230 nr 7 w EC Białystok”, praca zajęła pierwsze miejsce w konkursie na najlepszą pracę dyplomową na Wydziale Elektrycznym PB w roku akademickim 1995/96 zorganizowanym przez Białostocki Oddział SEP; studia podyplomowe w zakresie projektowania układów zasilania i rozdziału energii elektrycznej w przedziale niskich i średnich napięć z wykorzystaniem techniki komputerowej - Politechnika Białostocka, Wydział Elektryczny).

Sekretarz Rady Nadzorczej – Jan Bobowski (rok urodzenia – 1964 r.; wykształcenie: wyższe techniczne – Politechnika Białostocka, Wydział Elektryczny, specjalność: Automatyka i metrologia).

Członek Rady Nadzorczej - Zbigniew Andrzej Gadomer (rok urodzenia – 1966r.; wykształcenie: wyższe techniczne - Politechnika Białostocka, Wydział Elektryczny; ekonomiczne - Politechnika Białostocka, Wydział Zarządzania; audytor wewnętrzny Systemu ISO 9001: 2000).

Członek Rady Nadzorczej - Janusz Fiedoruk (rok urodzenia - 1965 r.; wykształcenie: wyższe techniczne - Politechnika Białostocka, Wydział Elektryczny; studia podyplomowe w zakresie projektowania układów zasilania i rozdziału energii elektrycznej – Politechnika Białostocka; Kurs dla kandydatów na członków Rad Nadzorczych; audytor wewnętrzny Systemu ISO 9001: 2000).

Kadencja Rady Nadzorczej trwa trzy lata i wygasa 31 grudnia 2010 r.

INFORMACJA O ZDARZENIACH ISTOTNIE WPŁYWAJĄCYCH NA DZIAŁALNOŚĆ JEDNOSTKI, JAKIE NASTĄPIŁY W OKRESIE OD 01.01.2009 DO 30.06.2009.


W dniu 30 stycznia 2009 Zarząd GPW w Warszawie podjął uchwałę nr 50/2009 w sprawie wyznaczenia pierwszego dnia notowania (4 luty 2009) w alternatywnym systemie obrotu na rynku NewConnect akcji zwykłych na okaziciela serii B oraz zakończenia notowania praw do akcji zwykłych na okaziciela serii B spółki AUTOMATYKA-POMIARY-STEROWANIE S.A.

W lutym 2009 roku spółka ogłosiła kolejny konkurs dla absolwentów i studentów studiów magisterskich Wydziałów Elektrycznego i Mechanicznego na najlepszą pracę dyplomową dotyczącą zagadnień z obszarów działalności firmy APS S.A. Nagrodą za wygranie konkursu jest staż w spółce.

W dniu 17 lutego 2009 Firma Automatyka – Pomiary - Sterowanie SA otrzymała tytuł „Gazeta Biznesu 2008” w IX edycji rankingu najbardziej dynamicznych małych i średnich firm.

W dniu 26 lutego 2009 Firma Automatyka – Pomiary - Sterowanie S.A. zajęła I miejsce w kategorii USŁUGI w rankingu Kuriera Porannego na najbardziej innowacyjną firmę województwa podlaskiego INNOWACJE 2008.

W dniach 31 marzec - 3 kwiecień 2009 roku w Hali Sportowej PB Firma Automatyka-Pomiary-Sterowanie SA uczestniczyła w kolejnej edycji Targów Pracy Politechniki Białostockiej. Głównym celem firmy było zaprezentowanie spółki studentom i absolwentom Politechniki Białostockiej (głównie Wydziału Elektrycznego, z którego to wydziału rekrutuje się zdecydowana większość zatrudnionych w APS specjalistów).



W dniach 31 marzec - 3 kwiecień 2009 roku spółka uczestniczyła, jako wystawca, w XV Międzynarodowych Targach Automatyki i Pomiarów AUTOMATICON 2009 – w Warszawie.

W dniach od 19 do 21 maja 2009 roku spółka uczestniczyła, jako wystawca, w pierwszych Międzynarodowych Targach Robotyki, Automatyki i Aparatury Kontrolno-Pomiarowej AUTOMA – w Poznaniu. APS uzyskała certyfikat założyciela targów.

W dniu 11 maja 2009 roku Sąd Rejonowy w Białymstoku, XII wydział Gospodarczy KRS dokonał wpisu nowej wysokości kapitału zakładowego w kwocie: 522474,70 złotych, podwyższenie kapitału związane jest z zakończeniem emisji akcji serii C - pierwsza transza.

W dniu 29 maja Automatyka-Pomiary-Sterowanie SA zajęła II miejsce w konkursie dla małych i średnich przedsiębiorstw "Ambasador Biznesu - Podlasie 2009". W tym roku po raz pierwszy konkurs został powiązany z plebiscytem Kuriera Poranego „Podlaska Złota Setka Przedsiębiorstw”, co pozwoliło zaprezentować Ambasadora Biznesu na tle największych firm w regionie.

W dniu 01 czerwca 2009 roku firmy Automatyka-Pomiary-Sterowanie SA oraz SIEMENS Sp. z o.o. podpisały umowę partnerską Siemens Solution Partner Automation na mocy której APS stała się partnerem firmy Siemens w zakresie rozwiązań na bazie produktów i systemów SIMATIC.


W dniu 03 czerwca 2009 roku w Białymstoku odbyło się Zwyczajne Walne Zgromadzenie Akcjonariuszy spółki. Zgromadzenie przyjęło sprawozdanie finansowe i sprawozdanie z działalności za 11 miesięcy 2009 roku, skwitowało członków zarządu i rady nadzorczej spółki w wykonywanych w 2008 roku obowiązkach, zatwierdziło podział zysku.

W dniu 15 czerwca 2009 w wyniku przeprowadzonego postępowania przetargowego spółka pozyskała od ELEKTROCIĘPŁOWNI BIAŁYSTOK SA zlecenie na modernizację wybranych pól rozdzielni 110 kV.

W dniu 23 czerwca Zarząd Giełdy Papierów Wartościowych w Warszawie S.A. podjął uchwałę nr 279/2009 w sprawie wyznaczenia pierwszego dnia notowania (29 czerwca 2009) w alternatywnym systemie obrotu na rynku NewConnect akcji zwykłych na okaziciela serii C spółki AUTOMATYKA-POMIARY-STEROWANIE S.A.

W dniu 01.07.2009 spółka podpisała umowę na wykonanie robót budowlanych z firmą FMB sp. z o.o. na kwotę 1 327 900 zł netto, termin realizacji umowy: 15.01.2010r. Umowa ta jest realizacją planów inwestycyjnych zapowiadanych w dokumencie informacyjnym.

W pierwszym półroczu 2009 roku Automatyka – Pomiary - Sterowanie S A wykonywała umowy wieloletnie i kontrakty jednostkowe na rzecz dotychczasowych, jak i nowych klientów. Realizowane zlecenia (pełna lista referencyjna na stronie internetowej: www.aps.pl) charakteryzują się wysokim stopniem złożoności, wymagają najwyższych umiejętności i odpowiedzialności ze strony pracowników spółki. Osiągnięte obroty, jak i zyski utrzymane zwiększyły się w stosunku do roku ubiegłego.



INFORMACJA O PRZEWIDYWANYM ROZWOJU SPÓŁKI.

Firma nasza dąży do osiągnięcia znaczącej pozycji jako projektant i wykonawca systemów automatyki przemysłowej na terenie Polski.

Czynimy starania by zdobyć branżowe uznanie wśród międzynarodowych koncernów, co może zaowocować zleceniami globalnymi.

Spółka intensyfikuje działania marketingowe, celem znaczącego wzrostu pozyskania zleceń z dziedziny usług automatyki przemysłowej:

1. Projektowania.
2. Wdrażania.
3. Produkcji prefabrykatów.
4. Produkcji rozdzielni średniego i niskiego napięcia.

W ramach działalności rozwijamy nadal następujące kierunki handlowe:


1. Aparatura Kontrolno-Pomiarowa.
2. Przetwornice częstotliwości.
3. Sterowniki i systemy wizualizacji.
4. Aparatura łączeniowa średniego i niskiego napięcia.

W drugim półroczu planujemy dalej rozwijać sprzedaż w wyżej wymienionych kierunkach. Rozwój naszej firmy jest uzależniony od sprawności pozyskiwania nowych kontraktów i rzetelnej ich realizacji. Rozwijając handel komponentami automatyki wspomagamy handlowców nowymi środkami transportu, jak i doskonaleniem oferty sklepu internetowego proponującego w znakomitej cenie poszukiwane przez instalatorów komponenty automatyki.

W pierwszym półroczu spółka dokonała nowych zakupów (2 sztuki) i wymiany (4 sztuki) używanych w firmie samochodów. Rozpoczęliśmy rozbudowę i nadbudowę siedziby spółki w ramach realizacji celów inwestycyjnych polegających na stworzeniu możliwości rozwoju biura projektowego oraz montowni rozdzielni średniego i niskiego napięcia.

INFORMACJA O WAŻNIEJSZYCH OSIĄGNIĘCIACH W DZIEDZINIE BADAŃ I ROZWOJU TECHNICZNEGO.

Automatyka – Pomiary - Sterowanie S.A. nie prowadzi działalności badawczej. Jesteśmy firmą usługową i podstawowym zadaniem Spółki jest śledzić na bieżąco wdrożenia i plany rozwojowe głównych producentów aparatury, armatury i osprzętu stosowanych w automatyce. Jest to niezbędne do zaprezentowania Naszym Klientom nowoczesnych rozwiązań technicznych. Dlatego jesteśmy otwarci na szkolenia branżowe producentów, zapewniliśmy dostęp do internetu wszystkim pracownikom, delegujemy pracowników naszej spółki na targi branżowe obejmujące swym zakresem specjalność automatyki przemysłowej. Nawiązujemy również partnerskie stosunki ze znaczącymi w automatyce przemysłowej producentami i dystrybutorami korzystając z ich wsparcia technicznego i reklamy.



CZYNNIKI RYZYKA ZWIĄZANE Z DZIAŁALNOŚCIĄ SPÓŁKI

Ryzyko konkurencji/konsolidacji branży

Na rynku działają firmy polskie i zagraniczne, nie wyłączając koncernów o globalnym zasięgu działania. Konkurencja wymusza działania inwestycyjne oraz ma istotny wpływ na ceny wyrobów. Konsolidacja w branży może spowodować umocnienie się na rynku innych firm, co może spowodować ponoszenie dodatkowych kosztów związanych z utrzymaniem dotychczasowych i pozyskaniem nowych Klientów. Spółka prowadzi działania zwiększające przewagę konkurencyjną, między innymi poprzez wysoką jakość świadczonych usług, dzięki posiadanemu wieloletniemu doświadczeniu, znajomości branży, wykwalifikowanej kadrze i ugruntowanej pozycji na rynku.

Ryzyko związane z przetargami publicznymi


Spółka realizuje projekty, których wykonawca wyłaniany jest w przetargach publicznych rozpisywanych przez zamawiających. Wybór wykonawcy projektu uzależniony jest od spełnienia warunków określonych przez zamawiającego, wśród których głównym kryterium wyboru jest oferowana cena. Decyzje komisji przetargowych mogą być także oprotestowane przez innych uczestników przetargów, w związku z tym termin podpisania ostatecznej umowy z zamawiającym może zostać wydłużony. Zaistniała sytuacja niesie za sobą ryzyko podpisania umowy na niekorzystnych warunkach, w związku z możliwością pogorszenia się ogólnej sytuacji makroekonomicznej podczas trwania procedur odwoławczych. Spółka nie uzależnia przychodów z prowadzonej działalności jedynie od projektów realizowanych w ramach przetargów publicznych.

Ryzyko sezonowości sprzedaży

Ogół prowadzonej działalności przez Spółkę charakteryzuje się sezonowością. W cyklu rocznym należy zaobserwować zmniejszenie się liczby realizowanych projektów w okresie od stycznia do kwietnia, natomiast zdecydowany wzrost aktywności Spółki w każdym aspekcie działalności należy zaobserwować w okresie od maja do grudnia. Sezonowość związana z prowadzoną działalnością wynika z faktu, że część projektów realizowanych przez Spółkę uzależniona jest od panujących warunków atmosferycznych, w związku z tym w okresie zimowym liczba realizowanych zleceń ulega zmniejszeniu. Spółka łagodzi sezonowe wahania sprzedaży poprzez dywersyfikację działalności i prowadzenie we wspomnianym okresie intensywnych prac z zakresu planowania oraz działań handlowych i marketingowych.

Ryzyko regionalnego obszaru działalności

Regionalny charakter Spółki, brak oddziałów/przedstawicielstw w innych regionach kraju, w których może być prowadzona przez Podmiot działalność może spotkać się z obawą potencjalnych Klientów, czy w sytuacji wystąpienia awarii Spółka będzie zdolna do szybkiego podjęcia działań zmierzających do zlikwidowania usterki. W najbliższym czasie potrzebne jest wzmocnienie wizerunku Spółki poza regionem Polski północno-wschodniej, służące zwiększeniu rozpoznawalności Spółki wśród potencjalnych Klientów. Spółka zapewni zwiększenie swej rozpoznawalności poprzez wzmoczone działania marketingowe, obecność na rynku NewConnect oraz uczestnictwo w imprezach i targach branżowych.



Ryzyko uzależnienia się od głównych dostawców

Obecnie prowadzona polityka w zakresie współpracy z dostawcami opiera się w głównej mierze na długoletnich kontaktach handlowych i wzajemnym zaufaniu. Tylko jeden z dostawców posiada więcej niż 10% udziału w ogólnej wielkości dostaw. Spółka nie może jednak wykluczyć, iż w przyszłości będzie zmuszona, np. na skutek pogorszenia się jakości dostarczanych materiałów u jednego lub kilku dostawców, do skoncentrowania dostaw i zwiększenia udziału jednego lub kilku dostawców w ogólnej wielkości dostaw. Prowadzić to może w przypadku rezygnacji kluczowego dostawcy ze współpracy z Spółką do obniżenia rentowności prowadzonej przez podmiot działalności. Zarząd Spółki ocenia jednak to ryzyko na minimalne i mogące wystąpić jedynie przejściowo. Spółka na bieżąco nadzoruje politykę dostaw i współpracy z dostawcami zgodnie z wdrożonymi procedurami, co skutecznie zdywersyfikuje i uniezależni Spółkę w zakresie dostaw.

Ryzyko uzależnienia od głównych odbiorców

Obecnie prowadzona polityka w zakresie współpracy z odbiorcami opiera się na długoletnich kontaktach handlowych i zbudowaniu trwałych relacji biznesowych. Wśród grupy odbiorców, największy udział w przychodach Spółki posiadała Elektrociepłownia Białystok S.A.. Zaprzestanie korzystania przez Elektrociepłownię Białystok z usług do tej pory świadczonych przez Spółkę, może znaleźć odzwierciedlenie w jej wynikach finansowych.


W celu eliminacji wskazanego ryzyka Spółka stara się zapewnić możliwie szeroki portfel klientów strategicznych, tak aby nie uzależniać się od jednego lub kilku klientów. Ponadto podmiot stosuje programy lojalnościowe, celem utrzymania dotychczasowych Klientów i dzięki ich zaufaniu oraz lojalności pozyskuje innych.

Ryzyko wzrostu kosztów działalności

Podstawowymi kosztami, jakie ponoszą przedsiębiorstwa działające w branży automatyki, są wynagrodzenia dla pracowników oraz koszty zakupu materiałów. Wzrost konkurencyjności na rynku pracy może wymusić na Spółce konieczność podwyższenia wynagrodzeń dla swoich pracowników. Ponadto można zaobserwować systematyczny wzrost cen materiałów zakupywanych przez Spółkę od swoich dostawców. Może zatem wystąpić ryzyko znacznego wzrostu kosztów działalności Spółki, a tym samym obniżenia rentowności. Ponadto koszty materiałów takich, jak np. kable, czy też szyny do rozdzielni, które wykorzystywane są w działalności Spółki, uzależnione są od cen surowców na rynkach światowych. Gwałtowny wzrost cen surowców na rynkach światowych może oddziaływać na wzrost cen materiałów, co może przełożyć się na zwiększenie się kosztów działalności Spółki.

Ryzyko odejścia kluczowych członków kierownictwa i wykwalifikowanego personelu

Większość pracowników Spółki to osoby z wyższym, bądź też ze średnim wykształceniem. Są to wykwalifikowani pracownicy, którzy posiadają kompleksową wiedzę o działalności Spółki. Na rynku rośnie zapotrzebowanie na wysoko wykwalifikowaną kadrę kierowniczą, posiadającą rzetelną wiedzę techniczną. Nie można zatem wykluczyć wystąpienia ryzyka utraty części kadry kierowniczej. Ponadto jakość świadczonych usług przez Spółkę wiąże się z doświadczeniem i kwalifikacjami pracowników. Utrata ich związana jest z koniecznością przeszkolenia nowych pracowników i zdobycia przez nich stosownych uprawnień. Wymaga to czasu i zaangażowania obecnej kadry. Dlatego też nagłe odejście ze Spółki kluczowej



kadry może znaleźć odzwierciedlenie w zmniejszeniu generowanych przez podmiot wynikach finansowych i może skutkować opóźnieniem realizacji zamówionych przez Klientów Spółki zleceń. Spółka stara się wyeliminować wskazane ryzyko poprzez wprowadzony system motywowania pracowników.

Ryzyko związane z procesem montażu

Spółka oferuje swoim Klientom także montaż urządzeń. Z powyższą działalnością wiąże się ryzyko niedotrzymania terminów wynikających z faktu, że większość elementów tych urządzeń nie jest produkowana przez Spółkę, lecz jest zakupywana od dostawców. Terminowość dostaw produktów oraz świadczenia usług przez Spółkę w dużej mierze zależy od przestrzegania terminów dostaw poszczególnych materiałów od kontrahentów do Spółki. Spółka posiada szereg dostawców. Ze względu na specyfikę działalności, opóźnienia w dostawach mogą wpłynąć na wystąpienie ryzyka opóźnień w terminowym wywiązywaniu się Spółki z umów z odbiorcami. W przypadku wystąpienia takich opóźnień, przedłuża się termin montażu urządzeń u klienta. Sytuacja taka wiąże się z wystąpieniem ryzyka zapłaty zarówno kar, jak i odszkodowań Klientom, co może negatywnie wpłynąć na wizerunek Spółki jako solidnego i terminowo wywiązującego się ze zobowiązań partnera. Spółka próbuje zminimalizować prawdopodobieństwo wystąpienia takiej sytuacji poprzez składanie ofert zleceńodawcom w momencie posiadania konkretnych ofert od swych podwykonawców, w których określone zostaną terminy dostaw, a także poprzez dążenie do utrzymywania minimalnych zapasów elementów używanych do montażu.

Ryzyko zdarzeń losowych

Czynnikiem, który może spowodować zniszczenie znajdujących się w posiadaniu Spółki materiałów oraz dokumentacji jest pożar lub inny czynnik losowy. W celu zminimalizowania tego ryzyka i zapobiegania czynnikom losowym Spółka posiada odpowiednie zabezpieczenia przeciwpożarowe, system monitoringu oraz ubezpieczenie od zdarzeń losowych.

Ryzyko związane ze strukturą akcjonariatu

Obecnie główni akcjonariusze Spółki, w postaci członków Zarządu oraz kluczowych pracowników spółki, posiadają akcje imienne serii A uprzywilejowane w ten sposób, że na jedną taką akcję przypadają dwa głosy na Walnym Zgromadzeniu Akcjonariuszy.


Liczba akcji serii A – 5085000 sztuk, co daje 10170000 głosów na WZA.

Po zakończonej sukcesem sprzedaży akcji serii B w subskrypcji prywatnej oraz po wprowadzeniu pierwszej transzy akcji serii C proponowanych pracownikom w ramach programu motywacyjnego do alternatywnego systemu obrotu na rynku alternatywnym notowanych jest 139747 akcji.

Liczba akcji serii B – 64529 sztuk, co daje 64529 głosów na WZA.

Liczba akcji serii C pierwsza transza – 75218 sztuk, co daje 75218 głosów na WZA.

W efekcie dotychczasowi właściciele zachowują dominujący wpływ na zarządzanie Spółką. Rodzi to ryzyko ograniczenia wpływu pozostałych akcjonariuszy na treść podejmowanych uchwał przez Walne Zgromadzenie. Należy jednak zaznaczyć, iż dotychczasowe działania akcjonariuszy Spółki zapewniły Spółce jej stabilny rozwój, dlatego też nie ma przesłanek do przypuszczeń, by w przyszłości działania te miały mieć inny charakter.



INFORMACJA O AKTUALNEJ I PRZEWIDYWANEJ SYTUACJI FINANSOWEJ.

Podstawową działalnością gospodarczą prowadzoną przez Spółkę są usługi i handel powiązane z Automatyką Przemysłową.

W okresie od 01.01.2009 do 30.06.2009 Spółka wypełniała swoje statutowe obowiązki. Właściwa realizacja zleceń zaowocowała dodatnimi wynikami gospodarczymi.

Automatyka – Pomiary - Sterowanie SA bardzo dobrze wywiązywała się z przyjętych na siebie zobowiązań. Doświadczenie, profesjonalizm, oraz pełna poświęcenia postawa stałych, oraz angażowanych doraźnie na umowy cywilno-prawne pracowników wpłynęły na osiągnięcie tak dobrych wyników.

Firma zamierza w roku 2009 doskonalić organizację i wyniki pracy. Rozpoczęta rozbudowa firmy, inwestycja w nowe środki transportu, wymiana niezbędnych elementów infrastruktury informatycznej firmy pozytywnie wpłynie na kontynuowanie sukcesu w dalszych latach.

Aktualna sytuacja finansowa nie odbiega od sytuacji lat ubiegłych. Spółka wykorzystuje środki własne do prowadzenia działalności gospodarczej, korzysta z gwarancji bankowych przy zabezpieczeniu dobrej jakości robót większych kontraktów.

Badanie ryzyka utraty płynności finansowej jest prowadzone na bieżąco.

Spółka wykupuje polisę ubezpieczeniową majątku i prowadzonej działalności w niezbędnym zakresie.

INFORMACJA O NABYCIU AKCJI WŁASNYCH, A W SZCZEGÓLNOŚCI CELU ICH NABYCIA, LICZBIE I WARTOŚCI NOMINALNEJ, ZE WSKAZANIEM, JAKĄ CZĘŚĆ KAPITAŁU ZAKŁADOWEGO REPREZENTUJĄ, CENIE NABYCIA ORAZ CENIE SPRZEDAŻY TYCH AKCJI W PRZYPADKU ICH ZBYCIA.

AUTOMATYKA – POMIARY – STEROWANIE S.A. w okresie 01.01.2009 – 30.06.2009 nie dokonywała transakcji nabycia akcji własnych.


INFORMACJA O POSIADANYCH PRZEZ JEDNOSTKĘ ODDZIAŁACH.

AUTOMATYKA – POMIARY – STEROWANIE S.A. w okresie 01.01.2009 – 30.06.2009 nie posiadała oddziałów.

INFORMACJA O INSTRUMENTACH FINANSOWYCH W ZAKRESIE:

- a) ryzyka: zmiany cen, kredytowego, istotnych zakłóceń przepływów środków pieniężnych oraz utraty płynności finansowej, na jakie narażona jest jednostka,**

W rozpatrywanym okresie spółka nie stosowała instrumentów finansowych w powyższym zakresie.




- b) przyjętych przez jednostkę celach i metodach zarządzania ryzykiem finansowym, łącznie z metodami zabezpieczenia istotnych rodzajów planowanych transakcji, dla których stosowana jest rachunkowość zabezpieczeń.**

W rozpatrywanym okresie spółka nie stosowała rachunkowości zabezpieczeń w powyższym zakresie.

W ramach sporządzania oferty uwzględniane jest ryzyko zmiany kursu waluty w jakiej wyceniane są składowe oferty i dotyczy to okresu rozpatrywania ofert przez Inwestora. W przypadku realizacji kontraktu, spółka jest przygotowana na zawarcie zabezpieczeń typu „forward” eliminujące ryzyko zmiany kursu – dotyczy to okresu pomiędzy zawarciem umowy na dostawę dewizową a terminem jej płatności. Zabezpieczenia tego typu dotyczą transakcji powyżej 50 000 EUR.

Przy sporządzaniu Raportu półrocznego przyjęto zasady rachunkowości zgodne z ustawą z dnia 29 września 1994 r. o rachunkowości:

- a) Środki trwałe oraz wartości niematerialne i prawne stanowią składniki majątkowe, których wartość początkowa przekracza 3.500 zł.
- b) Środki trwałe oraz wartości niematerialne i prawne wycenia się według cen nabycia, kosztów wytworzenia, lub wartości przeszacowanej (po aktualizacji wyceny środków trwałych), pomniejszonych o odpisy aktualizacyjne lub umorzeniowe, a także o odpisy z tytułu trwałej utraty wartości.
Amortyzacja środków trwałych dokonywana jest metodą liniową, a w przypadkach określonych ustawą o podatku dochodowym z zastosowaniem podanych współczynników.
Spółka stosuje stawki amortyzacyjne zawarte w załączniku do ustawy z dnia 15 lutego 1992 r. o podatku dochodowym od osób prawnych.
- c) Udziały w innych jednostkach, wycenia się według ceny nabycia, z uwzględnieniem ewentualnej utraty wartości.
- d) Odpisu na należności sporne, wątpliwe lub o znacznym stopniu prawdopodobieństwa nieściągalności dokonuje się w 100% ich wartości.
- e) Materiały i towary są wyceniane wg cen zakupu, a produkcja w toku w pełnym koszcie wytworzenia.
- f) Spółka tworzy rezerwy na świadczenia pracownicze, których wysokość na koniec roku szacowana jest przez aktuarium.
- g) Nie salduje się ze sobą rezerw i aktywów z tytułu odroczonego podatku dochodowego.
- h) Do wyceny przychodów z wykonania niezakończonych długoterminowych umów o usługi przyjęto metodę wykazywania przychodów w wysokości poniesionych kosztów, których pokrycie w przyszłości przez zamawiającego jest prawdopodobne.



OŚWIADCZENIE ZARZĄDU

AUTOMATYKA – POMIARY – STEROWANIE S.A.

Oświadczamy, iż wedle naszej najlepszej wiedzy, wybrane informacje finansowe i dane porównywalne sporządzone zostały zgodnie z przepisami obowiązującymi spółkę, oraz że półroczne sprawozdanie z działalności emitenta zawiera prawdziwy obraz rozwoju i osiągnięć oraz sytuacji AUTOMATYKA – POMIARY – STEROWANIE S.A., w tym opis podstawowych zagrożeń i ryzyk.

Zarząd Automatyka – Pomiary – Sterowanie S.A.:

Bogusław Kajetan Łącki,
Bożena Matoszko,
Jerzy Busłowski,
Marcin Andrzej Proskień.

BILANS NA DZIEŃ 30.06.2009 R. - AKTYWA

AKTYWA		2009-06-30	2008-06-30	2008-01-31
A	Aktywa trwałe	2 924 305,68	2 711 015,69	2 680 330,73
A.I	Wartości niematerialne i prawne	30 977,60	89 260,24	52 356,66
A.I.1	Koszty zakończonych prac rozwojowych	0,00	0,00	0,00
A.I.2	Wartość firmy	0,00	0,00	0,00
A.I.3	Inne wartości niematerialne i prawne	30 977,60	89 260,24	52 356,66
A.I.4	Zaliczki na wartości niematerialne i prawne	0,00	0,00	0,00
A.II	Rzeczowe aktywa trwałe	2 419 998,97	2 250 133,94	2 255 870,29
A.II.1	Środki trwałe	2 362 073,08	2 247 005,89	2 255 659,38
A.II.1.a)	grunty (w tym prawo użytkowania wieczystego gruntu)	313 646,09	313 646,09	313 646,09
A.II.1.b)	budynki, lokale i obiekty inżynierii lądowej i wodnej	1 544 589,96	1 601 852,81	1 622 382,41
A.II.1.c)	urządzenia techniczne i maszyny	55 439,76	93 215,34	68 394,56
A.II.1.d)	środki transportu	376 132,67	177 368,69	215 646,45
A.II.1.e)	inne środki trwałe	72 264,60	60 922,96	35 589,87
A.II.2	Środki trwałe w budowie	57 925,89	210,91	210,91
A.II.3	Zaliczki na środki trwałe w budowie	0,00	2 917,14	0,00
A.III	Należności długoterminowe	0,00	0,00	0,00
A.III.1	Od jednostek powiązanych	0,00	0,00	0,00
A.III.2	Od pozostałych jednostek	0,00	0,00	0,00
A.IV	Inwestycje długoterminowe	73 009,80	151 898,00	123 465,00
A.IV.1	Nieruchomości	0,00	0,00	0,00
A.IV.2	Wartości niematerialne i prawne	0,00	0,00	0,00
A.IV.3	Długoterminowe aktywa finansowe	73 009,80	151 898,00	123 465,00
A.IV.3.a)	w jednostkach powiązanych	53 888,00	53 888,00	53 888,00
A.IV.3.a)-(1)	udziały lub akcje	53 888,00	53 888,00	53 888,00
A.IV.3.a)-(2)	inne papiery wartościowe	0,00	0,00	0,00
A.IV.3.a)-(3)	udzielone pożyczki	0,00	0,00	0,00
A.IV.3.a)-(4)	inne długoterminowe aktywa finansowe	0,00	0,00	0,00
A.IV.3.b)	w pozostałych jednostkach	19 121,80	98 010,00	69 577,00
A.IV.3.b)-(1)	udziały lub akcje	0,00	0,00	0,00
A.IV.3.b)-(2)	inne papiery wartościowe	0,00	0,00	0,00
A.IV.3.b)-(3)	udzielone pożyczki	0,00	0,00	0,00
A.IV.3.b)-(4)	inne długoterminowe aktywa finansowe	19 121,80	98 010,00	69 577,00
A.IV.4	Inne inwestycje długoterminowe	0,00	0,00	0,00
A.V	Długoterminowe rozliczenia międzyokresowe	400 319,31	219 723,51	248 638,78
A.V.1	Aktywa z tytułu odroczonego podatku dochodowego	399 099,00	219 723,51	248 638,78
A.V.2	Inne rozliczenia międzyokresowe	1 220,31	0,00	0,00
B	Aktywa obrotowe	9 605 925,15	7 073 855,78	6 702 402,63
B.I	Zapasy	429 851,65	419 017,72	606 240,76
B.I.1	Materiały	98 136,37	123 123,10	59 330,21
B.I.2	Półprodukty i produkty w toku	92 754,25	110 128,38	231 057,19
B.I.3	Produkty gotowe	0,00	0,00	0,00
B.I.4	Towary	179 034,34	164 757,22	313 644,67
B.I.5	Zaliczki na dostawy	59 926,69	21 009,02	2 208,69
B.II	Należności krótkoterminowe	1 522 540,06	2 053 885,17	1 074 306,65
B.II.1	Należności od jednostek powiązanych	372 362,30	240 340,00	0,00
B.II.1.a)	z tytułu dostaw i usług, o okresie spłaty:	372 362,30	240 340,00	0,00
B.II.1.a)-(1)	do 12 miesięcy	372 362,30	240 340,00	0,00
B.II.1.a)-(2)	powyżej 12 miesięcy	0,00	0,00	0,00
B.II.1.b)	inne	0,00	0,00	0,00
B.II.2	Należności od pozostałych jednostek	1 150 177,76	1 813 545,17	1 074 306,65
B.II.2.a)	z tytułu dostaw i usług, o okresie spłaty:	1 061 899,28	1 690 516,63	1 043 143,84
B.II.2.a)-(1)	do 12 miesięcy	1 061 899,28	1 690 516,63	1 043 143,84
B.II.2.a)-(2)	powyżej 12 miesięcy	0,00	0,00	0,00
B.II.2.b)	z tytułu podatków, dotacji, ceł, ubezp.spot. i zdrowotnych oraz innych świadczeń	4,00	117 177,00	0,00
B.II.2.c)	inne	88 274,48	5 851,54	31 162,81
B.II.2.d)	dochodzone na drodze sądowej	0,00	0,00	0,00
B.III	Inwestycje krótkoterminowe	6 255 137,87	4 291 162,98	4 908 711,46
B.III.1	Krótkoterminowe aktywa finansowe	6 255 137,87	4 291 162,98	4 908 711,46
B.III.1.a)	w jednostkach powiązanych	0,00	0,00	0,00
B.III.1.a)-(1)	udziały lub akcje	0,00	0,00	0,00
B.III.1.a)-(2)	inne papiery wartościowe	0,00	0,00	0,00
B.III.1.a)-(3)	udzielone pożyczki	0,00	0,00	0,00
B.III.1.a)-(4)	inne krótkoterminowe aktywa finansowe	0,00	0,00	0,00
B.III.1.b)	w pozostałych jednostkach	61 895,16	8 400,00	8 400,00
B.III.1.b)-(1)	udziały lub akcje	0,00	0,00	0,00
B.III.1.b)-(2)	inne papiery wartościowe	0,00	0,00	0,00
B.III.1.b)-(3)	udzielone pożyczki	0,00	0,00	0,00
B.III.1.b)-(4)	inne krótkoterminowe aktywa finansowe	61 895,16	8 400,00	8 400,00
B.III.1.c)	środki pieniężne i inne aktywa pieniężne	6 193 242,71	4 282 762,98	4 900 311,46
B.III.1.c)-(1)	środki pieniężne w kasie i na rachunkach	171 842,58	1 246 627,02	222 389,69
B.III.1.c)-(2)	inne środki pieniężne	6 021 400,13	3 036 135,96	4 677 921,77
B.III.1.c)-(3)	inne aktywa pieniężne	0,00	0,00	0,00
B.III.2	Inne inwestycje krótkoterminowe	0,00	0,00	0,00
B.IV	Krótkoterminowe rozliczenia międzyokresowe	1 398 395,57	309 789,91	113 143,76
Aktywa RAZEM		12 530 230,83	9 784 871,47	9 382 733,36

BILANS NA DZIEŃ 30.06.2009 R. - PASYWA

PASYWA		2009-06-30	2008-06-30	2008-01-31
A	Kapitał (fundusz) własny	8 728 344,18	6 436 338,65	6 622 739,19
A.I	Kapitał (fundusz) podstawowy	522 474,70	508 500,00	508 500,00
A.II	Należne wpłaty na kapitał podstawowy (wielkość ujemna)	0,00	0,00	0,00
A.III	Udziały (akcje) własne (wielkość ujemna)	0,00	0,00	0,00
A.IV	Kapitał (fundusz) zapasowy	7 654 585,51	5 798 149,71	4 088 539,29
A.V	Kapitał (fundusz) z aktualizacji wyceny	0,00	0,00	0,00
A.VI	Pozostałe kapitały (fundusze) rezerwowe	0,00	0,00	0,00
A.VII	Zysk (strata) z lat ubiegłych	0,00	-150 880,52	2 088 574,91
A.VIII	Zysk (strata) netto	551 283,97	280 569,46	-62 875,01
A.IX	Odpisy z zysku netto w ciągu roku obrotowego (wielkość ujemna)	0,00	0,00	0,00
B	Zobowiązania i rezerwy na zobowiązania	3 801 886,65	3 348 532,82	2 759 994,17
B.I	Rezerwy na zobowiązania	909 759,06	236 308,67	1 086 269,35
B.I.1	Rezerwa z tytułu odroczonego podatku dochodowego	201 709,10	4 455,31	5 866,30
B.I.2	Rezerwa na świadczenia emerytalne i podobne	433 708,90	34 253,36	38 535,03
B.I.2.-(1)	długoterminowa	269 264,00	0,00	0,00
B.I.2.-(2)	krótkoterminowa	164 444,90	34 253,36	38 535,03
B.I.3	Pozostałe rezerwy	274 341,06	197 600,00	1 041 868,02
B.I.3.-(1)	długoterminowe	0,00	0,00	0,00
B.I.3.-(2)	krótkoterminowe	274 341,06	197 600,00	1 041 868,02
B.II	Zobowiązania długoterminowe	0,00	0,00	0,00
B.II.1	Wobec jednostek powiązanych	0,00	0,00	0,00
B.II.2	Wobec pozostałych jednostek	0,00	0,00	0,00
B.II.2.a)	kredyty i pożyczki	0,00	0,00	0,00
B.II.2.b)	z tytułu emisji dłużnych papierów wartościowych	0,00	0,00	0,00
B.II.2.c)	inne zobowiązania finansowe	0,00	0,00	0,00
B.II.2.d)	inne	0,00	0,00	0,00
B.III	Zobowiązania krótkoterminowe	2 887 152,61	3 105 750,19	1 666 240,21
B.III.1	Wobec jednostek powiązanych	44 127,40	300 461,67	3 660,00
B.III.1.a)	z tytułu dostaw i usług, o okresie wymagalności:	44 127,40	300 461,67	3 660,00
B.III.1.a.-(1)	do 12 miesięcy	44 127,40	300 461,67	3 660,00
B.III.1.a.-(2)	powyżej 12 miesięcy	0,00	0,00	0,00
B.III.1.b)	inne	0,00	0,00	0,00
B.III.2	Wobec pozostałych jednostek	2 718 215,77	2 706 064,42	1 577 140,63
B.III.2.a)	kredyty i pożyczki	0,00	0,00	0,00
B.III.2.b)	z tytułu emisji dłużnych papierów wartościowych	0,00	0,00	0,00
B.III.2.c)	inne zobowiązania finansowe	0,00	0,00	0,00
B.III.2.d)	z tytułu dostaw i usług, o okresie wymagalności:	800 737,81	883 883,72	637 142,35
B.III.2.d.-(1)	do 12 miesięcy	800 737,81	883 883,72	637 142,35
B.III.2.d.-(2)	powyżej 12 miesięcy	0,00	0,00	0,00
B.III.2.e)	zaliczki otrzymane na dostawy	1 244 562,67	617 497,94	0,00
B.III.2.f)	zobowiązania wekslowe	0,00	0,00	0,00
B.III.2.g)	z tytułu podatków, ceł, ubezpieczeń i innych świadczeń	504 586,64	389 080,01	673 344,33
B.III.2.h)	z tytułu wynagrodzeń	165 747,91	324 245,91	112 252,31
B.III.2.i)	inne	2 580,74	491 356,84	154 401,64
B.III.3	Fundusze specjalne	124 809,44	99 224,10	85 439,58
B.IV	Rozliczenia międzyokresowe	4 974,98	6 473,96	7 484,61
B.IV.1	Ujemna wartość firmy	0,00	0,00	0,00
B.IV.2	Inne rozliczenia międzyokresowe	4 974,98	6 473,96	7 484,61
B.IV.2.-(1)	długoterminowe	3 939,38	4 250,53	5 261,18
B.IV.2.-(2)	krótkoterminowe	1 035,60	2 223,43	2 223,43
Pasywa RAZEM		12 530 230,83	9 784 871,47	9 382 733,36

Sporządzono dnia: 2009.06.30
Zarząd AUTOMATYKA-POMIARY-STEROWANIE S.A.

RACHUNEK ZYSKÓW I STRAT ZA OKRES 01.01.2009-30.06.2009

	Rachunek zysków i strat (wariant porównawczy)	01.01.2009 - 30.06.2009	01.02.2008 - 30.06.2008	01.01.2008 - 31.01.2008
A	Przychody netto ze sprzedaży i zrównane z nimi, w tym:	6 634 522,56	4 670 780,77	447 254,38
A.(-1)	od jednostek powiązanych	599 888,45	228 888,59	0,00
A.I	Przychody netto ze sprzedaży produktów	4 370 110,44	3 334 144,48	111 039,95
A.II	Zmiana stanu produktów (zwiększenie - w. dodatnia, zmniejszenie - w. ujemna)	671 084,97	-141 434,25	165 537,16
A.III	Koszt wytworzenia produktów na własne potrzeby jednostki	0,00	0,00	0,00
A.IV	Przychody netto ze sprzedaży towarów i materiałów	1 593 327,15	1 478 070,54	170 677,27
B	Koszty działalności operacyjnej	6 247 823,97	4 501 547,17	540 026,20
B.I	Amortyzacja	156 947,37	106 003,41	19 442,32
B.II	Zużycie materiałów i energii	1 281 135,74	827 745,44	76 319,24
B.III	Usługi obce	817 992,35	704 055,97	23 361,67
B.IV	Podatki i opłaty, w tym:	49 672,86	38 720,00	6 891,00
B.IV.(-1)	podatek akcyzowy	0,00	0,00	0,00
B.V	Wynagrodzenia	2 059 313,02	1 166 026,90	170 570,51
B.VI	Ubezpieczenia społeczne i inne świadczenia	378 532,39	217 749,48	93 405,56
B.VII	Pozostałe koszty rodzajowe	109 742,30	100 105,39	5 111,96
B.VIII	Wartość sprzedanych towarów i materiałów	1 394 487,94	1 341 140,58	144 923,94
C	Zysk (strata) ze sprzedaży (A-B)	386 698,59	169 233,60	-92 771,82
D	Pozostałe przychody operacyjne	62 845,42	40 823,72	4 814,17
D.I	Zysk ze zbycia niefinansowych aktywów trwałych	18 757,95	0,00	0,00
D.II	Dotacje	517,80	1 010,65	202,13
D.III	Inne przychody operacyjne	43 569,67	39 813,07	4 612,04
E	Pozostałe koszty operacyjne	33 340,08	3 558,10	2 837,19
E.I	Strata ze zbycia niefinansowych aktywów trwałych	0,00	0,00	0,00
E.II	Aktualizacja wartości aktywów niefinansowych	15 200,68	0,00	2 687,00
E.III	Inne koszty operacyjne	18 139,40	3 558,10	150,19
F	Zysk (strata) z działalności operacyjnej (C+D-E)	416 203,93	206 499,22	-90 794,84
G	Przychody finansowe	324 073,21	186 251,80	38 070,11
G.I	Dywidendy i udziały w zyskach, w tym:	158 000,00	94 800,00	0,00
G.I.(-1)	od jednostek powiązanych	158 000,00	94 800,00	0,00
G.II	Odsetki, w tym:	166 073,21	91 451,80	18 605,04
G.II.(-1)	od jednostek powiązanych	0,00	0,00	0,00
G.III	Zysk ze zbycia inwestycji	0,00	0,00	0,00
G.IV	Aktualizacja wartości inwestycji	0,00	0,00	0,00
G.V	Inne	0,00	0,00	19 465,07
H	Koszty finansowe	19 215,37	14 726,28	1 312,00
H.I	Odsetki, w tym:	1 023,92	35,00	1 312,00
H.I.(-1)	dla jednostek powiązanych	0,00	0,00	0,00
H.II	Strata ze zbycia inwestycji	0,00	0,00	0,00
H.III	Aktualizacja wartości inwestycji	0,00	0,00	0,00
H.IV	Inne	18 191,45	14 691,28	0,00
I	Zysk (strata) z działalności gospodarczej (F+G-H)	721 061,77	378 024,74	-54 036,73
J	Wynik zdarzeń nadzwyczajnych (J.I.-J.II.)	0,00	0,00	0,00
J.I	Zyski nadzwyczajne	0,00	0,00	0,00
J.II	Straty nadzwyczajne	0,00	0,00	0,00
K	Zysk (strata) brutto (I±J)	721 061,77	378 024,74	-54 036,73
L	Podatek dochodowy	169 777,80	97 455,28	8 838,28
M	Pozostałe obowiązkowe zmniejszenia zysku (zwiększenia straty)	0,00	0,00	0,00
N	Zysk (strata) netto (K-L-M)	551 283,97	280 569,46	-62 875,01

Sporządzono dnia: 2009.06.30
 Zarząd AUTOMATYKA-POMIARY-STEROWANIE S.A.

RACHUNEK PRZEPŁYWÓW PIENIĘŻNYCH ZA OKRES 01.01.2009 - 30.06.2009R.

A.	PRZEPŁYWY ŚRODKÓW PIENIĘŻNYCH Z DZIAŁALNOŚCI OPERACYJNEJ	I-VI 2009	II-VI 2008	I 2008
I.	Zysk (strata) netto	551 283,97	280 569,46	(62 875,01)
II.	Korekty razem	(411 083,04)	(827 314,30)	371 682,31
1	Amortyzacja	156 947,37	106 003,41	19 442,32
2	Zyski (straty) z tytułu różnic kursowych	682,03	-	-
3	Odsetki i udziały w zyskach (dywidendy)	(131 513,97)	(94 800,00)	-
4	Zysk (strata) z działalności inwestycyjnej	8 112,22	-	-
5	Zmiana stanu rezerw	(555 562,75)	(849 960,68)	(4 259,65)
6	Zmiana stanu zapasów	336 182,82	187 223,04	(227 846,58)
7	Zmiana stanu należności	1 252 797,92	(979 578,52)	1 604 341,65
8	Zmiana stanu zobowiązań krótkoterminowych, z wyjątkiem pożyczek i kredytów	(1 378 703,16)	972 539,98	(952 384,16)
9	Zmiana stanu rozliczeń międzyokresowych	(100 025,52)	(168 741,53)	(67 611,27)
10	Inne korekty	-	-	-
III.	Przepływy pieniężne netto z działalności operacyjnej (I + II)	140 200,93	(546 744,84)	308 807,30
B.	PRZEPŁYWY ŚRODKÓW PIENIĘŻNYCH Z DZIAŁALNOŚCI INWESTYCYJNEJ			
I.	Wpływy	152 383,09	94 800,00	0,00
1	Zbycie wartości niematerialnych i prawnych oraz rzeczowych aktywów trwałych	-	-	-
2	Zbycie inwestycji w nieruchomości oraz wartości niematerialne i prawne	-	-	-
3	Z aktywów finansowych, w tym:	152 383,09	94 800,00	0,00
a)	w jednostkach powiązanych	-	-	-
b)	w pozostałych jednostkach	152 383,09	94 800,00	-
-	zbycie aktywów finansowych,	20 869,12	-	-
-	dywidendy i udziały w zyskach	79 000,00	94 800,00	-
-	splata udzielonych pożyczek długoterminowych	-	-	-
-	odsetki	52 513,97	-	-
-	inne wpływy z aktywów finansowych	-	-	-
4	Inne wpływy inwestycyjne	-	-	-
II.	Wydatki	313 930,27	165 603,64	0,00
1	Nabycie wartości niematerialnych i prawnych oraz rzeczowych aktywów trwałych	313 591,08	137 170,64	0,00
2	Inwestycje w nieruchomości oraz wartości niematerialne i prawne	-	-	-
3	Na aktywa finansowe, w tym:	339,19	28 433,00	-
a)	w jednostkach powiązanych	-	-	-
b)	w pozostałych jednostkach	339,19	28 433,00	-
-	nabycie aktywów finansowych	339,19	28 433,00	-
-	udzielone pożyczki długoterminowe	-	-	-
4	Inne wydatki inwestycyjne	-	-	-
III.	Przepływy pieniężne netto z działalności inwestycyjnej (I-II)	-161 547,18	-70 803,64	0,00
C.	PRZEPŁYWY ŚRODKÓW PIENIĘŻNYCH Z DZIAŁALNOŚCI FINANSOWEJ			
I.	Wpływy	218 605,00	-	-
1	Wpływy netto z wydania udziałów (emisji akcji) i innych ins. Kapitałów. oraz dopłat do kapitału	218 605,00	-	-
2	Kredyty i pożyczki	-	-	-
3	Emisja dłużnych papierów wartościowych	-	-	-
4	Inne wpływy finansowe	-	-	-
II.	Wydatki	661 050,00	-	-
1	Nabycie udziałów (akcji) własnych	-	-	-
2	Dywidendy i inne wypłaty na rzecz właścicieli	661 050,00	-	-
3	Inne, niż wypłaty na rzecz właścicieli, wydatki z tytułu podziału zysku	-	-	-
4	Splaty kredytów i pożyczek	-	-	-
5	Wykup dłużnych papierów wartościowych	-	-	-
6	Z tytułu innych zobowiązań finansowych	-	-	-
7	Płatności zobowiązań z tytułu umów leasingu finansowego	-	-	-
8	Odsetki	-	-	-
9	Inne wydatki finansowe	-	-	-
III.	Przepływy pieniężne netto z działalności finansowej (I-II)	(442 445,00)	-	-
D.	PRZEPŁYWY PIENIĘŻNE NETTO RAZEM (A.III±B.III±C.III)	(463 791,25)	(617 548,48)	308 807,30
E.	BILANSOWA ZMIANA STANU ŚRODKÓW PIENIĘŻNYCH, W TYM	(464 473,28)	(617 548,48)	308 807,30
-	zmiana stanu środków pieniężnych z tytułu różnic kursowych	-	-	-
F.	ŚRODKI PIENIĘŻNE NA POCZĄTEK OKRESU	6 657 033,96	4 900 311,46	4 591 504,16
G.	ŚRODKI PIENIĘŻNE NA KONIEC OKRESU (F±D), W TYM	6 193 242,71	4 282 762,98	4 900 311,46
-	o ograniczonej możliwości dysponowania	189 797,32	142 548,69	25 095,17

Sporządzono dnia: 2009.06.30

Zarząd AUTOMATYKA-POMIARY-STEROWANIE S.A.

Zestawienie zmian w kapitale (funduszu) własnym	okres bieżący I-VI 2009	okres poprzedni II -VI 2008	okres poprzedni I 2008
I. Kapitał (fundusz) własny na początek okresu (BO)	8 669 505,21	6 622 739,19	6 685 614,20
- korekty błędów podstawowych	0,00	0,00	0,00
I.a. Kapitał (fundusz) własny na początek okresu (BO), po korektach	8 669 505,21	6 622 739,19	6 685 614,20
1. Kapitał (fundusz) podstawowy na początek okresu	514 952,90	508 500,00	508 500,00
1.1. Zmiany kapitału (funduszu) podstawowego	7 521,80	0,00	0,00
a) zwiększenie (z tytułu emisji akcji serii C)	7 521,80	0,00	0,00
b) zmniejszenie (z tytułu)	0,00	0,00	0,00
1.2. Kapitał (fundusz) podstawowy na koniec okresu	522 474,70	508 500,00	508 500,00
2. Należne wpłaty na kapitał podstawowy na początek okresu	0,00	0,00	0,00
2.1. Zmiana należnych wpłat na kapitał podstawowy	0,00	0,00	0,00
a) zwiększenie (z tytułu)	0,00	0,00	0,00
b) zmniejszenie (z tytułu)	0,00	0,00	0,00
2.2. Należne wpłaty na kapitał podstawowy na koniec okresu	0,00	0,00	0,00
3. Udziały (akcje) własne na początek okresu	0,00	0,00	0,00
a) zwiększenie		0,00	0,00
b) zmniejszenie		0,00	0,00
3.1. Udziały (akcje) własne na koniec okresu	0,00	0,00	0,00
4. Kapitał (fundusz) zapasowy na początek okresu	5 847 828,83	4 088 539,29	4 088 539,29
4.1. Zmiany kapitału (funduszu) zapasowego	1 806 756,68	1 709 610,42	0,00
a) zwiększenie (z tytułu)	2 082 185,02	1 772 485,43	0,00
- emisji akcji serii C powyżej wartości nominalnej	211 083,20	0,00	0,00
- z podziału zysku za 2008/2007r.	1 871 101,82	1 772 485,43	0,00
b) zmniejszenie (z tytułu)	275 428,34	62 875,01	0,00
- pokrycia straty za I 2008r.	0,00	62 875,01	0,00
- pokrycia rezerw aktuarialnych z roku 2008	275 428,34	0,00	0,00
4.2. Stan kapitału (funduszu) zapasowego na koniec okresu	7 654 585,51	5 798 149,71	4 088 539,29
5. Kapitał (fundusz) z aktualizacji wyceny na początek okresu	0,00	0,00	0,00
5.1. Zmiany kapitału (funduszu) z aktualizacji wyceny	0,00	0,00	0,00
a) zwiększenie (z tytułu)	0,00	0,00	0,00
b) zmniejszenie (z tytułu)	0,00	0,00	0,00
5.2. Kapitał (fundusz) z aktualizacji wyceny na koniec okresu	0,00	0,00	0,00
6. Pozostałe kapitały (fundusze) rezerwowe na początek okresu	0,00	0,00	0,00
6.1. Zmiany pozostałych kapitałów (funduszy) rezerwowych	0,00	0,00	0,00
a) zwiększenie (z tytułu)	0,00	0,00	0,00
b) zmniejszenie (z tytułu)	0,00	0,00	0,00
6.2. Pozostałe kapitały (fundusze) rezerwowe na koniec okresu	0,00	0,00	0,00
7. Zysk (strata) z lat ubiegłych na początek okresu	2 306 723,48	2 025 699,90	2 088 574,91
7.1. Zysk z lat ubiegłych na początek okresu	2 582 151,82	2 239 455,43	2 239 455,43
- korekty błędów podstawowych	0,00	0,00	0,00
7.2. Zysk z lat ubiegłych na początek okresu, po korektach	2 582 151,82	2 239 455,43	2 239 455,43
a) zwiększenie (z tytułu)	0,00	0,00	0,00
b) zmniejszenie	2 582 151,82	2 239 455,43	0,00
- z tytułu podziału zysku za rok 2008/2007 na wypłatę dywidendy	661 050,00	416 970,00	0,00
- z tytułu podziału zysku za rok 2008/2007 na kapitał zapasowy	1 871 101,82	1 772 485,43	0,00
- z tytułu podziału zysku za rok 2008/2007 na ZFSS	50 000,00	50 000,00	0,00
7.3. Zysk z lat ubiegłych na koniec okresu	0,00	0,00	2 239 455,43
7.4. Strata z lat ubiegłych na początek okresu,	-275 428,34	-213 755,53	-150 880,52
- korekty błędów podstawowych	0,00	0,00	0,00
7.5. Strata z lat ubiegłych na początek okresu, po korektach	-275 428,34	-213 755,53	-150 880,52
a) zwiększenie (z tytułu)	0,00	0,00	0,00
- spłata kapitału udziałowca, który nie przystąpił do spółki akcyjnej	0,00	0,00	0,00
b) zmniejszenie (z tytułu)	-275 428,34	-62 875,01	0,00
- pokrycie straty za I 2008r.		-62 875,01	0,00
- pokrycie rezerw aktuarialnych z roku 2008	-275 428,34	0,00	0,00
7.6. Strata z lat ubiegłych na koniec okresu	0,00	-150 880,52	-150 880,52
7.7. Zysk (strata) z lat ubiegłych na koniec okresu	0,00	-150 880,52	2 088 574,91
8. Wynik netto	551 283,97	280 569,46	-62 875,01
a) zysk netto	551 283,97	280 569,46	0,00
b) strata netto	0,00	0,00	-62 875,01
c) odpisy z zysku			0,00
II. Kapitał (fundusz) własny na koniec okresu (BZ)	8 728 344,18	6 436 338,65	6 622 739,19
III. Kapitał (fundusz) własny, po uwzględnieniu proponowanego podziału zysku (pokrycia straty)	8 728 344,18	6 436 338,65	6 622 739,19

Sporządzono dnia: 2009.06.30

Zarząd AUTOMATYKA-POMIARY-STEROWANIE S.A.